

VERBALE DELL'ASSEMBLEA ORDINARIA

DEL 12 APRILE 2022

DI PRYSMIAN S.P.A.

* * * * *

Alle ore 14,30 del 12 aprile 2022 si aprono i lavori dell'Assemblea Ordinaria di "**Prysmian S.p.A.**" (con sede legale in Milano, via Chiese n. 6, capitale sociale euro 26.814.424,60 interamente versato, codice fiscale e numero di iscrizione al Registro delle Imprese di Milano-Monza Brianza-Lodi: 04866320965, iscritta al R.E.A. di Milano al n. 1777895, di seguito "**Prysmian S.p.A.**" o la "**Società**").

Ai sensi dell'art. 12 dello Statuto sociale, il Presidente del Consiglio di Amministrazione, **Claudio De Conto**, assume la presidenza dell'Assemblea. Quindi designa nella persona del Notaio prof. Carlo Marchetti (presente fisicamente presso la sede della Società insieme al Presidente, al Rappresentante Designato, all'Amministratore Delegato Valerio BATTISTA, al Consigliere e Chief Financial Officer Pier Francesco FACCHINI e al Consigliere e Chief Operating Officer Massimo BATTAINI) il segretario della riunione ai sensi dell'art. 2371 primo comma del Codice Civile.

Il **Presidente** rende le comunicazioni di seguito riportate:

- a seguito dell'entrata in vigore del Decreto Legge n. 18 del 17 marzo 2020 come successivamente modificato e prorogato (il "**Decreto**") che ha introdotto alcune norme eccezionali legate all'emergenza COVID-19 applicabili alle assemblee delle società quotate, la Società, anche al fine di ridurre al minimo i rischi connessi all'emergenza sanitaria in corso, ha deciso di avvalersi della facoltà, stabilita dal Decreto, di prevedere nell'avviso di convocazione che l'intervento degli aventi diritto al voto in Assemblea avvenga esclusivamente tramite il Rappresentante Designato ai sensi dell'art. 135-undecies D.lgs. n.58/1998 ("**TUF**"), senza partecipazione fisica da parte dei soci;
- l'ordine del giorno dell'Assemblea è il seguente:

Parte Ordinaria

1. *Bilancio d'esercizio al 31 dicembre 2021; relazione sulla Gestione; relazione del Collegio Sindacale; relazione della Società di Revisione.*
2. *Destinazione degli utili di esercizio e distribuzione del dividendo.*
3. *Nomina del Collegio Sindacale e del suo Presidente per il periodo 2022-2024.*
4. *Determinazione del compenso spettante ai membri del Collegio Sindacale.*
5. *Conferimento al Consiglio di Amministrazione dell'autorizzazione all'acquisto e disposizione di azioni proprie ai sensi degli articoli 2357 e 2357-ter del Codice Civile; contestuale revoca della delibera assembleare del 28 aprile 2021 relativa all'autorizzazione all'acquisto ed alla disposizione di azioni proprie; deliberazioni inerenti e conseguenti.*
6. *Piano di assegnazione di azioni a favore di dipendenti del Gruppo Prysmian.*
7. *Voto consultivo sui compensi corrisposti nell'esercizio 2021.*

Parte Straordinaria

omissis;

- è stata trasmessa a Consob e a Borsa Italiana S.p.A. la prescritta documentazione ed è stata comunicata la data di convocazione dell'assemblea; nessun rilievo al riguardo è pervenuto;

- in data 2 marzo 2022 è stato pubblicato sul sito internet della Società e presso il meccanismo di stoccaggio centralizzato per il mantenimento delle informazioni regolamentate "*eMarket Storage*", l'avviso di convocazione

della presente Assemblea degli Azionisti, pubblicato altresì per estratto su "*Milano Finanza*";

- non è pervenuta alla Società alcuna richiesta di integrazione dell'ordine del giorno, né alcuna proposta di delibera, ai sensi dell'art. 126-*bis* del TUF;

- ad oggi, il capitale sociale è pari ad euro 26.814.424,60 i.v. diviso in n. 268.144.246 azioni ordinarie del valore nominale di euro 0,10 ciascuna e la Società possiede direttamente e indirettamente 4.652.868 azioni proprie;

- i soggetti legittimati all'intervento (Presidente, Amministratori, Sindaci, Segretario della riunione e lo stesso Rappresentante Designato) possono intervenire anche (o esclusivamente) mediante mezzi di telecomunicazione che ne garantiscano l'identificazione, secondo le modalità ad essi individualmente comunicate, nel rispetto delle disposizioni normative applicabili per tale evenienza, senza che sia in ogni caso necessario che il Presidente, il Segretario e il Notaio si trovino nello stesso luogo;

- assistono con mezzi di telecomunicazione ai lavori assembleari:

-- per il Consiglio di Amministrazione, i Consiglieri Paolo AMATO, Jaska de BAKKER, Francesco GORI, Maria Letizia MARIANI e Annalisa STUPENENGO, mentre hanno giustificato la propria assenza i Consiglieri Ines KOLMSEE, Mimi KUNG e Tarak MEHTA;

-- per il Collegio Sindacale, intervengono di persona Pellegrino LIBROIA, Presidente del Collegio Sindacale, Laura GUALTIERI e Paolo LAZZATI, Sindaci Effettivi;

- per la società di revisione EY assistono con mezzi di telecomunicazione ai lavori assembleari Massimo Meloni, Giovanni Luca Guerra e Stefano De Bernardi;

- è inoltre presente personalmente l'avvocato Dario Trevisan per conto dello Studio Legale Trevisan & Associati, che ricordo essere stato individuato dalla Società quale Rappresentante Designato, ai sensi dell'art. 135-*undecies* del TUF ("**Rappresentante Designato**").

Su invito del **Presidente**, il Rappresentante Designato conferma di aver ricevuto deleghe ai sensi degli artt. 135-*undecies* e 135-*novies* del TUF e di aver fornito tutti i dettagli ai competenti uffici della Società ed agli altri soggetti indicatigli ai fini delle verifiche propedeutiche allo svolgimento della presente riunione.

Riprendendo la parola il **Presidente** invita il Rappresentante Designato a indicare, ove presenti e per ogni singola votazione, eventuali interessi ai sensi dell'art. 135-*undecies*, comma 4, TUF, ed a rendere le dichiarazioni richieste dalla disciplina vigente nel caso in cui, ricorrendone i presupposti, dovesse votare in modo difforme dalle istruzioni ricevute.

Il Rappresentante Designato dichiara espressamente di non esprimere voti difformi da quanto indicato nelle istruzioni di voto ricevute dagli azionisti che hanno rilasciato delega. Dichiara, altresì, l'insussistenza di situazioni di carenza di legittimazione al voto o di esclusione dal voto ai sensi delle disposizioni di legge, dei regolamenti vigenti e dello statuto, in relazione a tutte le votazioni, e di aver ricevuto tutte le istruzioni di voto per ciascun punto all'ordine del giorno. Dichiara altresì che non sono stati formulati interventi, domande e/o proposte diversi da quelli già ricevuti dalla Società da parte degli aventi diritto da lui rappresentati per ciascun punto all'ordine del giorno.

Riprendendo la parola, il **Presidente** rende le seguenti dichiarazioni:

- è stata accertata, da personale all'uopo incaricato dalla Società, la legittimazione all'intervento degli aventi diritto oggi rappresentati e le relative deleghe sono state acquisite agli atti sociali;

- l'elenco dei soci deleganti partecipanti all'assemblea, con l'indicazione delle rispettive azioni, oltre all'indicazione della presenza per ciascuna votazione, nonché l'espressione del relativo voto, risulterà dalla documentazione

allegata al verbale dell'assemblea;

- un rendiconto sintetico delle votazioni contenente il numero di azioni rappresentate in assemblea e delle azioni per le quali è stato espresso il voto, la percentuale di capitale che tali azioni rappresentano, il numero di voti favorevoli e contrari alla delibera e il numero di astensioni, sarà reso disponibile sul sito internet della Società www.prysmiangroup.com, entro cinque giorni dalla data odierna.

Alle ore 14,40, constatato che sono rappresentate n. 200.146.154 azioni, pari al 74,64% del capitale sociale, il **Presidente** dichiara validamente costituita l'assemblea in seduta ordinaria, in unica convocazione.

Prima di passare alla trattazione dei singoli argomenti posti all'ordine del giorno, al fine di ottemperare a quanto previsto dalla vigente normativa e dal regolamento assembleare di cui la Società è dotata, il **Presidente** informa che:

- alla Società non consta l'esistenza di patti parasociali aventi ad oggetto l'esercizio dei diritti inerenti le azioni o il trasferimento delle stesse;

- secondo le informazioni pubblicate dalla Consob, le notificazioni pervenute alla Società, nonché sulla base delle risultanze del Libro Soci, dispongono di azioni della Società in misura rilevante del capitale ordinario i seguenti soggetti:

-- BLACKROCK INC. – 5,012% del capitale sociale, e

-- T. Rowe Price Associates Inc. – 3,066% del capitale sociale;

- in conformità a quanto previsto dalle vigenti normative, ai sensi dell'art. 120 del TUF, coloro che detengono quote di partecipazione alla Società in misura significativa, ai sensi delle vigenti disposizioni di legge e di regolamento, devono darne comunicazione alla Società ed a CONSOB. In caso di omissione delle citate comunicazioni, non può essere esercitato il diritto di voto. Il **Presidente** invita pertanto il Rappresentante Designato, per conto degli aventi diritto eventualmente rientranti in tale condizione a farlo presente. Ciò, per tutte le votazioni;

- la documentazione relativa ai diversi argomenti all'ordine del giorno è stata pubblicata in ottemperanza alla disciplina applicabile, nonché resa disponibile sul sito internet della Società;

- in considerazione di tali adempimenti, si propone l'omissione della lettura della documentazione inerente tutti i punti dell'ordine del giorno, limitando la stessa alle sole proposte di delibera del Consiglio.

- le votazioni avranno luogo al termine della presentazione di ciascuno degli argomenti all'ordine del giorno e saranno effettuate per scrutinio palese mediante comunicazione, da parte del Rappresentante Designato, dei voti dallo stesso espressi sulla base delle istruzioni di voto ricevute;

- per le operazioni di scrutinio il Presidente sarà coadiuvato dal personale di EURONEXT Securities Milan, società che assiste anche nella registrazione delle votazioni;

- sono pervenute alcune domande prima dell'assemblea ai sensi dell'art. 127-ter del TUF, secondo le modalità indicate nell'avviso di convocazione. Al fine di ottemperare a quanto suggerito da Consob con la comunicazione n. 3 del 10 aprile 2020, le risposte sono state pubblicate sul sito internet della Società in data 8 aprile 2022 e saranno allegata al verbale;

- tenuto conto della connessione tra i punti numero 1 e 2 dell'ordine del giorno, relativi rispettivamente al bilancio di esercizio al 31 dicembre 2021 ed alla destinazione degli utili, tra i punti 3 e 4, relativi al rinnovo dell'organo di controllo ed al compenso dei Sindaci, come consentito dall'art. 5 del Regolamento Assembleare, si propone che i predetti gruppi di punti siano discussi in un'unica soluzione, fermo restando che ciascun argomento sarà votato singolarmente.

Accertata la validità della costituzione dell'assemblea e conclusa l'informativa sullo svolgimento dei lavori, il **Presidente** passa alla trattazione in un'unica soluzione dei **primi due punti (parte ordinaria) dell'ordine del giorno** (i.e. 1. Bilancio d'esercizio al 31 dicembre 2021; relazione sulla Gestione; relazione del Collegio Sindacale; relazione della Società di Revisione. 2. Destinazione degli utili di esercizio e distribuzione del dividendo.).

Il **Presidente** dà atto che l'Amministratore Delegato, ing. Valerio BATTISTA, ed il Consigliere e Chief Financial Officer, dott. Pier Francesco FACCHINI, hanno predisposto una presentazione che illustra i principali dati del Bilancio d'Esercizio della Società e del Bilancio Consolidato del Gruppo Prysmian, che è stata consegnata al Rappresentante Designato ed è allegata al presente verbale.

Il **Presidente** ricorda che, a partire dal corrente esercizio, gli emittenti europei quotati sono tenuti a pubblicare il bilancio d'esercizio ed il bilancio consolidato in conformità al Regolamento UE n. 2019/815 (c.d. "ESEF"), che ha imposto l'adozione del formato elettronico XHTML, con il mark up di alcune informazioni del bilancio consolidato in formato XBRL. Il bilancio d'esercizio della Società che sarà oggetto di approvazione è pertanto quello nella versione XHTML pubblicato sul sito internet della Società.

Prosegue informando l'Assemblea che le ore impiegate dalla Società di Revisione EY S.p.A. per la revisione legale del bilancio di Prysmian S.p.A., per la verifica della regolare tenuta della contabilità e per il rilascio delle attestazioni fiscali, sono state 2.130, per un corrispettivo di euro 123 mila, mentre, per la revisione legale del bilancio consolidato, sono state impiegate 5.910 ore, per un corrispettivo di euro 398 mila, esclusi IVA, contributo di vigilanza e spese.

Al termine, su invito del **Presidente**, il Segretario dà quindi lettura delle proposte di delibera come *infra* trascritte. Il **Presidente**, nessuno intervenendo e invariati i presenti, pone quindi in votazione (alle ore 14,50), mediante comunicazione, da parte del Rappresentante Designato, dei voti dallo stesso espressi sulla base delle istruzioni di voto ricevute, precisandosi che le azioni per le quali è stato espresso il voto sono 199.257.786, pari al 99,56% del capitale sociale partecipante al voto, le proposte di cui è stata data lettura e di seguito trascritte:

Proposta di delibera relativa al punto 1. dell'ordine del giorno:

“L'Assemblea,

- preso atto della relazione del Consiglio di Amministrazione,
- preso atto delle relazioni del Collegio Sindacale e della società di revisione,
- esaminato il bilancio al 31 dicembre 2021, che chiude con un utile di euro 138.966.969,

delibera

di approvare:

- la relazione del Consiglio di Amministrazione sulla gestione;
- il bilancio al 31 dicembre 2021;

così come presentati dal Consiglio di Amministrazione, nel loro complesso, nelle singole appostazioni, con gli stanziamenti proposti, che evidenziano un utile di euro 138.966.969”.

Proposta di delibera relativa al punto 2. dell'ordine del giorno:

“L'Assemblea,

esaminato il bilancio al 31 dicembre 2021, che chiude con un utile di euro 138.966.969,

delibera

- di destinare l'utile netto di esercizio pari a euro 138.966.969 a dividendi;

- di attribuire a ciascuna azione ordinaria con diritto di voto (tenuto conto delle azioni proprie direttamente possedute) un dividendo lordo pari a euro 0,55, tratti dall'utile dell'esercizio e per 6 milioni di euro circa dalle seguenti riserve di utili disponibili: "Utili portati a nuovo".

Il dividendo sarà posto in pagamento a partire dal 21 aprile 2022, Record Date 20 aprile 2022 e data stacco il 19 aprile 2022".

Con riguardo alla proposta di delibera relativa al punto 1. dell'ordine del giorno:

L'Assemblea approva a maggioranza.

N. 198.977.703 azioni favorevoli.

N. 24.151 azioni contrarie.

N. 255.932 azioni astenute.

Con riguardo alla proposta di delibera relativa al punto 2. dell'ordine del giorno:

L'Assemblea approva a maggioranza.

N. 196.986.248 azioni favorevoli.

N. 2.076.881 azioni contrarie.

N. 194.657 azioni astenute.

Il tutto come da dettagli allegati.

Il **Presidente** proclama il risultato e passa a trattare in un'unica soluzione i **punti terzo e quarto (parte ordinaria) dell'ordine del giorno** (i.e. 3. *Nomina del Collegio Sindacale e del suo Presidente per il periodo 2022-2024* - 4. *Determinazione del compenso spettante ai membri del Collegio Sindacale.*).

Al riguardo il **Presidente** ricorda che con l'odierna Assemblea, viene a scadere il mandato del Collegio Sindacale nominato dall'Assemblea del 5 giugno 2019. A tal proposito ricorda che l'articolo 21 dello Statuto sociale prevede che la nomina del Collegio Sindacale avvenga sulla base di liste presentate dagli Azionisti che da soli o insieme ad altri Azionisti rappresentino almeno l'1% del capitale sociale, soglia stabilita dalla Consob con Determinazione numero 60 del 28 gennaio 2022. A tal proposito il **Presidente** informa che sono state depositate due liste e precisamente:

LISTA NUMERO 1

In data 16 marzo 2022 gli azionisti Clubtre S.r.l., Albas S.r.l. e Angelini Partecipazioni Finanziarie S.r.l. hanno depositato congiuntamente una lista di candidati così composta:

Prima sezione – Candidati alla carica di Sindaco effettivo

1. Roberto Capone

2. Laura Gualtieri

Seconda sezione – Candidati alla carica di Sindaco supplente

1. Stefano Rossetti

LISTA NUMERO 2

In data 18 marzo 2022 un gruppo di azionisti riconducibili a società di gestione del risparmio e investitori istituzionali (il cui elenco è contenuto nella documentazione depositata unitamente alla lista) ha depositato congiuntamente una lista di candidati così composta:

Prima sezione – Candidati alla carica di Sindaco effettivo

1. Stefano Sarubbi

2. Nicoletta Paracchini

3. Pier Luigi Pace

Seconda sezione – Candidati alla carica di Sindaco supplente

1. Vieri Chimenti

2. Anna Maria Allievi

Il Presidente ricorda che:

(i) la prevista documentazione relativa ai singoli candidati è stata messa a disposizione nei modi e termini di legge e che il Collegio Sindacale, secondo lo Statuto Sociale, deve essere composto da tre Sindaci effettivi e due supplenti e che la loro nomina avverrà nel modo seguente:

- dalla lista che avrà ottenuto il maggior numero di voti saranno eletti, nell'ordine progressivo con il quale sono elencati nelle sezioni della lista, due sindaci effettivi ed un sindaco supplente;
- dalla lista che avrà ottenuto il minor numero di voti saranno eletti il terzo sindaco effettivo, che assumerà altresì la carica di Presidente del Collegio Sindacale, e l'altro sindaco supplente, in base all'ordine progressivo con il quale sono elencati nelle sezioni della lista;
- in caso di parità di voti fra le due liste, risulteranno eletti sindaci i candidati più anziani per età sino alla concorrenza dei posti da assegnare;
- qualora con le modalità sopra indicate non sia assicurata la composizione del Collegio Sindacale, nei suoi membri effettivi, conforme alla disciplina inerente all'equilibrio tra generi, si provvederà, nell'ambito dei candidati alla carica di sindaco effettivo della lista che ha ottenuto il maggior numero di voti, alle necessarie sostituzioni, secondo l'ordine progressivo con cui i candidati risultano elencati;

(ii) il Collegio Sindacale così nominato resterà in carica, ai sensi di legge e di statuto, per tre esercizi e quindi sino all'approvazione del bilancio al 31 dicembre 2024.

Il Presidente informa inoltre che gli azionisti Clubtre S.r.l., Albas S.r.l. e Angelini Partecipazioni Finanziarie S.r.l., in sede di deposito della propria lista di candidati, hanno formulato la proposta di confermare l'attuale compenso annuo attribuito ai componenti il Collegio Sindacale pari ad euro 75.000 per il Presidente del Collegio Sindacale e ad euro 50.000 per ciascuno dei Sindaci Effettivi.

Il Presidente, nessuno intervenendo e invariati i presenti, pone quindi in votazione (alle ore 14,57), mediante comunicazione, da parte del Rappresentante Designato, dei voti dallo stesso espressi sulla base delle istruzioni di voto ricevute, precisandosi, con riferimento al punto 3 dell'ordine del giorno, che ciascuna lista è stata individuata mediante attribuzione di un numero, stabilito secondo l'ordine cronologico di deposito delle liste e che ciascun avente diritto ha la facoltà di scegliere tra le seguenti opzioni di voto: (1) votare a favore di una delle liste presentate; ciascun avente diritto potrà ovviamente votare una sola lista; (2) esprimersi in senso contrario a tutte le liste presentate; (3) astenersi.

Con riferimento al punto 3 (nomina dei componenti il Collegio Sindacale mediante votazione delle liste di candidati depositate dagli aventi diritto), precisandosi che le azioni per le quali è stato espresso il voto sono 200.114.154 pari al 99,98% del capitale sociale partecipante al voto, sono raccolti i seguenti risultati:

N. 161.740.775 azioni favorevoli alla lista 1.

N. 30.440.702 azioni favorevoli alla lista 2.

N. 1.184.801 azioni contrarie.

N. 6.747.876 azioni astenute.

Il tutto come da dettagli allegati.

In considerazione dell'esito della votazione,

- dalla Lista numero 1, che ha ottenuto il maggior numero di voti a favore, sono eletti due Sindaci effettivi ed un Sindaco supplente;
- dalla Lista numero 2 sono eletti un Sindaco effettivo, che ricoprirà il ruolo di Presidente del Collegio Sindacale, ed un Sindaco supplente.

Il Collegio Sindacale della Società risulta pertanto così composto:

- Stefano Sarubbi - Presidente, tratto dalla Lista n.2,
- Roberto Capone - Sindaco effettivo, tratto dalla Lista n.1,
- Laura Gualtieri - Sindaco effettivo, tratta dalla Lista n.1,
- Stefano Rossetti - Sindaco supplente, tratta dalla Lista n. 1,
- Vieri Chimenti - Sindaco supplente, tratto dalla Lista n. 2.

La composizione del Collegio Sindacale derivante dall'odierna votazione risulta conforme alla disciplina inerente all'equilibrio tra generi.

I neonominati componenti effettivi e supplenti del Collegio Sindacale rimarranno in carica sino all'assemblea che sarà convocata per l'approvazione del bilancio che chiuderà al 31 dicembre 2024.

Il Presidente si complimenta con i Sindaci testé eletti e rivolge ad essi un sincero augurio di buon lavoro.

Con riferimento al punto 4 (Determinazione del compenso spettante ai membri del Collegio Sindacale), ovvero la proposta formulata dagli azionisti Clubtre S.r.l., Albas S.r.l. e Angelini Partecipazioni Finanziarie S.r.l., di determinare in euro 75.000 il compenso annuale spettante al Presidente del Collegio Sindacale e in euro 50.000 quello spettante a ciascuno dei Sindaci effettivi, precisandosi che le azioni per le quali è stato espresso il voto sono 199.257.786 pari al 99,56% del capitale sociale partecipante al voto: l'Assemblea approva a maggioranza.

N. 193.874.473 azioni favorevoli.

N. 0 azioni contrarie.

N. 5.383.313 azioni astenute.

Il tutto come da dettagli allegati.

Il **Presidente** proclama il risultato e passa alla trattazione del **quinto punto (parte ordinaria) dell'ordine del giorno** (i.e. *Conferimento al Consiglio di Amministrazione dell'autorizzazione all'acquisto e disposizione di azioni proprie ai sensi degli articoli 2357 e 2357-ter del Codice Civile; contestuale revoca della delibera assembleare del 28 aprile 2021 relativa all'autorizzazione all'acquisto ed alla disposizione di azioni proprie; deliberazioni inerenti e conseguenti.*).

Il **Presidente** ricorda che, ai sensi di legge, è stata predisposta e resa pubblica nei termini e con le modalità previste, la relazione illustrativa del Consiglio di Amministrazione di cui all'articolo 73 del regolamento emittenti Consob, che fornisce un'ampia descrizione della proposta di autorizzazione all'acquisto e disposizione di azioni proprie e che, unitamente alla suddetta proposta, sarà richiesto all'Assemblea di revocare la delibera relativa all'autorizzazione all'acquisto e disposizione di azioni proprie adottata nel corso dell'Assemblea del 28 aprile 2021.

Su invito del Presidente, il Segretario dà quindi lettura della proposta di delibera come *infra* trascritta.

Il **Presidente**, nessuno intervenendo e invariati i presenti, pone quindi in votazione (alle ore 15,04), mediante comunicazione, da parte del Rappresentante Designato, dei voti dallo stesso espressi sulla base delle istruzioni di voto ricevute, precisandosi che le azioni per le quali è stato espresso il voto sono 199.194.786 pari al 99,52% del capitale sociale partecipante al voto, la proposta di cui è stata data lettura e di seguito trascritta:

“L’Assemblea,

- *considerati gli articoli 2357 e 2357-ter del codice civile e l’articolo 132 del Decreto Legislativo 24 febbraio 1998, n. 58;*
- *preso atto della relazione illustrativa del Consiglio di Amministrazione sulla proposta di autorizzazione all’acquisto e disposizione di azioni proprie e delle proposte ivi contenute;*
- *visto quanto risulta dall’ultimo bilancio approvato;*

delibera

1. *di revocare, a far tempo dalla data della presente delibera assembleare, la delibera relativa all’autorizzazione all’acquisto e disposizione di azioni proprie adottata dall’assemblea degli azionisti del 28 aprile 2021,*
2. *di autorizzare, ai sensi e per gli effetti dell’articolo 2357 del codice civile, il Consiglio di Amministrazione, per un periodo di 18 mesi a decorrere dalla data di assunzione della presente deliberazione, all’acquisto, da effettuarsi in una o più volte, di un numero massimo di azioni tale che, in qualsiasi momento tali azioni non superino complessivamente il 10% del capitale sociale. L’acquisto di azioni proprie potrà essere effettuato ad un prezzo minimo di acquisto non inferiore al 10% rispetto al prezzo di riferimento che il titolo avrà registrato nella seduta di Borsa del giorno precedente al compimento di ogni singola operazione di acquisto e ad un prezzo massimo di acquisto non superiore al 10% rispetto al prezzo di riferimento che il titolo avrà registrato nella seduta di Borsa del giorno precedente al compimento di ogni singola operazione di acquisto. Gli acquisti potranno essere effettuati, nei limiti degli utili distribuibili e delle riserve disponibili risultanti di volta in volta dall’ultimo bilancio annuale regolarmente approvato, sui mercati regolamentati organizzati e gestiti da Borsa Italiana secondo le modalità operative stabilite nei regolamenti di organizzazione e gestione dei mercati stessi, che non consentano l’abbinamento diretto delle proposte di negoziazione in acquisto con predeterminate proposte di negoziazione in vendita, e comunque secondo le modalità previste dall’articolo 144-bis, comma 1, lettere a), b), d-bis) e d-ter) del Regolamento Consob 14 maggio 1999, n. 11971,*
3. *di autorizzare, ai sensi e per gli effetti dell’articolo 2357-ter del codice civile, il Consiglio di Amministrazione, al compimento, in una o più volte, senza limiti di tempo e anche prima di aver esaurito gli acquisti, di atti di disposizione di tutte o parte delle azioni proprie della Società acquistate in base alla presente deliberazione nonché di quelle già detenute. La vendita delle azioni proprie potrà essere effettuata ad un prezzo minimo non inferiore al 10% rispetto al prezzo di riferimento che il titolo avrà registrato nella seduta di Borsa del giorno precedente al compimento di ogni singolo atto di disposizione e ad un prezzo massimo non superiore al 10% rispetto al prezzo di riferimento che il titolo avrà registrato nella seduta di Borsa del giorno precedente al compimento di ogni singolo atto di disposizione. Il Consiglio di Amministrazione potrà stabilire di non applicare tali limiti di prezzo per l’utilizzo delle azioni nell’ambito di eventuali operazioni straordinarie, nel contesto di conversione di strumenti di debito o qualora la cessione di azioni avvenisse a servizio di eventuali piani di incentivazione azionaria riservati agli amministratori e/o ai dipendenti del Gruppo Prysmian,*
4. *di conferire al Consiglio di Amministrazione i poteri per:*
 - *individuare le riserve da utilizzare per l’acquisto delle azioni proprie;*
 - *stabilire modalità, tempi e i termini esecutivi ed accessori degli acquisti e degli atti di disposizione delle azioni proprie, purché nel rispetto delle condizioni e dei limiti di cui alla presente deliberazione e della disciplina pro tempore vigente, anche ove difforme da quella attualmente vigente;*
 - *procedere ad ogni necessaria o semplicemente opportuna scrittura o appostazione contabile conseguente*

agli acquisti effettuati nell'osservanza delle disposizioni di legge vigenti e dei principi contabili applicabili;

- *stipulare qualsiasi atto o documento o adempiere qualsiasi formalità, anche nei confronti di terzi, che siano ritenuti, nell'assoluta discrezionalità dello stesso, necessari o comunque opportuni in relazione all'esecuzione della presente deliberazione.*"

L'Assemblea approva a maggioranza.

N. 197.130.428 azioni favorevoli.

N. 1.765.956 azioni contrarie.

N. 298.402 azioni astenute.

Il tutto come da dettagli allegati.

Il **Presidente** proclama il risultato e passa alla trattazione del **sesto punto (parte ordinaria) dell'ordine del giorno** (i.e. 6. Piano di assegnazione di azioni a favore di dipendenti del Gruppo Prysmian.).

Precisa che il Consiglio di Amministrazione ha deciso di sottoporre all'approvazione dell'Assemblea, ai sensi dell'art. 114-bis, comma 1, del D. Lgs. n. 58/98, un piano di assegnazione di azioni basato su strumenti finanziari e riservato a dipendenti di Prysmian e di società del Gruppo Prysmian non coinvolti negli attuali sistemi di incentivazione individuale, nonché il conferimento al Consiglio di Amministrazione di idonei poteri per darvi esecuzione.

Per una descrizione del contenuto del piano in questione, si rinvia al documento informativo, predisposto ai sensi dell'art. 84-bis del regolamento adottato dalla Consob con delibera n. 11971/1999.

Su invito del Presidente, il Segretario dà quindi lettura della proposta di delibera come *infra* trascritta.

Il **Presidente**, nessuno intervenendo e invariati i presenti, pone quindi in votazione (alle ore 15,10), mediante comunicazione, da parte del Rappresentante Designato, dei voti dallo stesso espressi sulla base delle istruzioni di voto ricevute, precisandosi che le azioni per le quali è stato espresso il voto sono 199.194.786 pari al 99,52% del capitale sociale partecipante al voto, la proposta di cui è stata data lettura e di seguito trascritta:

"L'Assemblea,

esaminato il documento informativo predisposto ai sensi dell'art. 84-bis del regolamento adottato dalla Consob con delibera n. 11971 del 14 maggio 1999, come successivamente modificato (il "Documento Informativo"),

delibera

- *di approvare il piano di assegnazione di azioni riservato a dipendenti di Prysmian S.p.A. e di società del Gruppo Prysmian, come descritto nel Documento Informativo;*

- *di conferire al Consiglio di Amministrazione ogni potere necessario ed opportuno per istituire e dare esecuzione al piano di assegnazione di azioni, in particolare, a titolo meramente esemplificativo, il Consiglio di Amministrazione potrà, con facoltà di subdelega: (i) individuare i destinatari tra i dipendenti di società del Gruppo Prysmian non coinvolti negli attuali sistemi di incentivazione individuale, determinando altresì il quantitativo di azioni da attribuire a ciascuno di essi; (ii) stabilire i termini e le condizioni per l'esecuzione del piano; (iii) approvare il regolamento che disciplinerà il Piano. Al servizio del piano di assegnazione di azioni il Consiglio di Amministrazione potrà utilizzare azioni di nuova emissione rivenienti da un aumento gratuito del capitale sociale ai sensi dell'art. 2349 del codice civile, la cui approvazione sarà sottoposta all'odierna Assemblea Straordinaria, e/o azioni già emesse e detenute dalla Società;*

- *di conferire al Presidente del Consiglio di Amministrazione ed all'Amministratore Delegato in carica pro tempore, anche disgiuntamente tra loro e con facoltà di subdelega, ogni potere per ottemperare agli*

adempimenti legislativi e regolamentari conseguenti alle adottate deliberazioni.”.

L'Assemblea approva a maggioranza.

N. 198.959.992 azioni favorevoli.

N. 40.137 azioni contrarie.

N. 194.657 azioni astenute.

Il tutto come da dettagli allegati.

Il **Presidente** proclama il risultato e passa a trattare il **settimo punto (parte ordinaria) dell'ordine del giorno** (i.e. 7. *Voto consultivo sui compensi corrisposti nell'esercizio 2021.*).

Sul punto il **Presidente** ricorda che la normativa in materia di trasparenza delle remunerazioni dei componenti degli organi di amministrazione, dei direttori generali, dei dirigenti con responsabilità strategiche e dei Sindaci di società quotate prevede che gli emittenti mettano a disposizione del pubblico una “Relazione sulla politica di remunerazione e sui compensi corrisposti” e che la medesima sia composta da due sezioni: (i) una politica di remunerazione, da sottoporre al voto vincolante dell'Assemblea almeno ogni 3 anni o prima in caso di modifiche, e (ii) una relazione sui compensi corrisposti, che deve essere sottoposta al voto consultivo all'Assemblea ogni anno.

La “Relazione sulla politica di remunerazione e sui compensi corrisposti” del Gruppo Prysmian, sottoposta all'esame dell'Assemblea del 28 aprile 2021, conteneva come prima sezione una politica di remunerazione relativa al biennio 2021-2022. Dato che non ha subito cambiamenti, si chiede all'Assemblea di esprimersi, ai sensi dell'art. 123-ter, comma 6, del T.U.F., con voto non vincolante, in senso favorevole o contrario, esclusivamente sulla seconda sezione della “Relazione sulla politica di remunerazione e sui compensi corrisposti”, relativa ai compensi corrisposti nel 2021 ai componenti del Consiglio di Amministrazione, ai dirigenti con responsabilità strategiche ed ai Sindaci della Società.

Su invito del **Presidente**, il Segretario dà quindi lettura della proposta di delibera come *infra* trascritta.

Il Presidente, nessuno intervenendo e invariati i presenti, sottopone quindi (alle ore 15,14), a voto consultivo la proposta di deliberazione in merito alla seconda sezione della “Relazione sulla politica di remunerazione e sui compensi corrisposti” mediante comunicazione, da parte del Rappresentante Designato, dei voti dallo stesso espressi sulla base delle istruzioni di voto ricevute, precisandosi che le azioni per le quali è stato espresso il voto sono 199.257.786 pari al 99,56% del capitale sociale partecipante al voto, la proposta di cui è stata data lettura e di seguito trascritta:

“L'Assemblea degli Azionisti, vista la politica di remunerazione del Gruppo Prysmian relativa al biennio 2021-2022, di cui alla prima sezione della “Relazione sulla politica di remunerazione e sui compensi corrisposti” approvata dall'Assemblea del 28 aprile 2021, esprime un giudizio favorevole in merito ai compensi corrisposti relativamente all'esercizio 2021 ai componenti del Consiglio di Amministrazione, ai dirigenti con responsabilità strategiche ed ai componenti del Collegio Sindacale di Prysmian S.p.A.”.

L'Assemblea approva a maggioranza.

N. 182.775.657 azioni favorevoli.

N. 14.326.147 azioni contrarie.

N. 2.155.982 azioni astenute.

Il tutto come da dettagli allegati.

Il **Presidente** proclama il risultato e, alle ore 15,15, passa a trattare la parte straordinaria, oggetto di separato

verbale.

Si allegano al presente verbale:

- l'elenco nominativo dei soggetti intervenuti per delega conferita al Rappresentante Designato, con l'indicazione delle azioni da ciascuno possedute, con il dettaglio delle votazioni, sotto "A";
- domande (e relative risposte) degli azionisti ai sensi dell'art. 127-ter del TUF, sotto "B";
- presentazione utilizzata per l'illustrazione dei principali dati del Bilancio d'Esercizio della Società e del Bilancio Consolidato del Gruppo Prysmian, sotto "C".

f.to Il Segretario
(Carlo Marchetti)

f.to Il Presidente
(Claudio De Conto)

Allegato "A" al verbale di parte ordinaria dell'Assemblea del 12 aprile 2022

Prysmian S.p.A.

Assemblea di parte ordinaria - 12 aprile 2022

Riepilogo delle votazioni da parte degli azionisti partecipanti all'assemblea per il tramite del Rappresentante Designato - Studio Legale Trevisan & Associati nella persona dell'avvocato Dario Trevisan

F: Favorevole C: Contrario A: Astenuto
L1: Lista 1 L2: Lista 2 NV: Non Votante

Anagrafica	Voti	Votazioni - punto numero:						
		1	2	3	4	5	6	7
1765 - ALLIANZGI-FONDS DSW-CO	22.000	F	F	L2	F	F	F	A
1895 FONDS FGR	40.205	F	F	L1	F	F	F	F
1999 VOLUNTARY EMPLOYEES BENEFICIARY ASSOCIATION OF THE NONREPRESENTED EMPLOYEES OF SOUTHERN CALIFORNIA EDISON COMPANY	1	F	F	L1	F	F	F	F
AB BOND FUND INC AB ALL MARKET/REAL RETURN PORTFOLIO	37.295	F	F	L1	F	F	F	F
AB CAN INT VALUE EQUITY CAP-WEIGHTED, UNHEDGED FUND	14.120	F	F	L1	F	F	F	F
AB COLLECTIVE INVESTMENT TRUST SERIES	9.470	F	F	L1	F	F	F	F
AB COLLECTIVE INVESTMENT TRUST SERIES	1.986	F	F	L1	F	F	F	F
AB COLLECTIVE INVESTMENT TRUST SERIES	56.370	F	F	L1	F	F	F	F
AB GLOBAL RISK ALLOCATION FUND INC	537	F	F	L1	F	F	F	F
AB INTERNATIONAL STRATEGIC EQUITIES HARVESTING SERIES T	22.210	F	F	L1	F	F	F	F
AB SICAV I - EUROPE (EX UK) EQ	1.895	F	F	L1	F	F	F	F
AB SICAV I - EUROPEAN EQUITY	411.607	F	F	L1	F	F	F	F
AB SICAV I - EUROZONE EQUITY	378.721	F	F	L1	F	F	F	F
AB SICAV I - GLOBAL LOW CARBON	394	F	F	L1	F	F	F	F
AB SICAV III - DYNAMIC ALL MAR	460	F	F	L1	F	F	F	F
AB TRUST - AB INTERNATIONAL VALUE FUND	36.800	F	F	L1	F	F	F	F
AB VARIABLE PRODUCTS SERIES FUND INC. - AB DYNAMIC ASSET ALLOCATION PORTFOLIO	752	F	F	L1	F	F	F	F
AB VPSF AB GLOBAL RISK ALLOCATION/MODERATE PORTFOLIO	2.548	F	F	L1	F	F	F	F
ABB PENSION FUND	489	F	F	L1	F	F	F	F
ABERDEEN DIVERSIFIED INCOME AND GROWTH TRUST PLC	668	F	F	L2	F	F	F	C
ABERDEEN FUNDS - ABERDEEN MULTI MANAGER CAUTIOUS MANAGED PORTFOLIO FUND	1.571	F	F	L2	F	F	F	C
ABERDEEN INVESTMENT FUNDS ICVC-ABERDEEN DIVERSIFIED INCOME FUND	606	F	F	L2	F	F	F	C
ABERDEEN INVESTMENT FUNDS UK ICVC II - ABERDEEN EUROPEAN EQUITY ENHANCED INDEX FUND	34.476	F	F	L2	F	F	F	C
ABERDEEN INVESTMENT FUNDS UK ICVC II - ABERDEEN EUROPEAN EQUITY TRACKER FUND	16.232	F	F	L2	F	F	F	C
ABERDEEN INVESTMENT FUNDS UK ICVC II - ABERDEEN WORLD EQUITY ENHANCED INDEX FUND	1.252	F	F	L2	F	F	F	C
ABERDEEN STANDARD SICAV I - DIVERSIFIED GROWTH FUND	570	F	F	L2	F	F	F	C
ABERDEEN STANDARD SICAV I - DIVERSIFIED INCOME FUND	533	F	F	L2	F	F	F	C
ABERDEEN STANDARD SICAV II	474	F	F	L2	F	F	F	C
ABN AMRO FGR	214.000	F	F	L1	F	F	F	F
ABN AMRO FUNDS	436.137	F	F	L1	F	F	F	F
ABN AMRO FUNDS	400.000	F	F	L1	F	F	F	F
ABN AMRO FUNDS	7.633	F	F	L1	F	F	F	F
ABN DHABI PENSION FUND	28.767	F	F	L1	F	F	F	F
ABU DHABI PENSION FUND	9.113	F	F	L2	F	F	F	F
ACTIAM DUURZAAM EUROPEES AANDELENFONDS	1.717	F	F	L2	F	F	F	F
ACTIAM DUURZAAM INDEX AANDELENFONDS EUROPA	16.204	F	F	L2	F	F	F	F
ACTIAM DUURZAAM INDEX AANDELENFONDS WERELD	3.624	F	F	L2	F	F	F	F
ACTIAM SUSTAINABLE INDEX FUND EQUITY EUROPE	6.070	F	F	L2	F	F	F	F
ADVANCE PLANNING LIMITED	1.097	F	F	L2	F	F	F	C
ADVANCED SERIES TRUST ASIT NEW DISCOVERY ASSET ALLOCATION	14.295	F	F	L1	F	F	F	F
ADVANCED SERIES TRUST ASIT ROWE PRICE ASSET ALLOCATION	421.228	F	F	L1	F	F	F	F
ADVANCED SERIES TRUST ASIT ROWE PRICE DIVERSIFIED REAL	1.794	F	F	L1	F	F	F	F
ADVANCED SERIES TRUST ASIT ROWE PRICE GROWTH OPPORTUNIT	52.040	F	F	L1	F	F	F	F
ADVISED MANAGED TRUST - TACTICAL OFFENSIVE EQUITY FUND	4.195	F	F	L1	F	F	F	F
AEGON CUSTODY B.V	5.478	F	F	L1	F	F	F	F
AEGON CUSTODY B.V	5.032	F	F	L1	F	F	F	F
AEGON CUSTODY B.V	13.974	F	F	L1	F	F	F	F
AEGON CUSTODY B.V	23.100	F	F	L1	F	F	F	F
AEGON CUSTODY B.V	1.360	F	F	L1	F	F	F	F
AEGON CUSTODY B.V	22.005	F	F	L1	F	F	F	F
AEMA OBJECTIF NEUTRE CARBONE 2050	10.027	F	F	L1	F	F	F	F
AFER ACTIONS EURO ISR	471.043	F	F	L1	F	F	F	C
AFER ACTIONS MONDE	51.070	F	F	L1	F	F	F	C
AFER DIVERSIFIE DURABLE	151.716	F	F	L1	F	F	F	C
AFS IC AV GLOBAL MULTI ASSET GR	790	F	F	L2	F	F	F	F
AGF DIVERSIFIED INCOME FUND	56.543	F	F	L1	F	F	F	F
AGF GLOBAL SUSTAINABLE EQUITY FUND	1.594	F	F	L1	F	F	F	F
AGF GLOBAL SUSTAINABLE GROWTH EQUITY FUND	433.524	F	F	L1	F	F	F	F
AGF GLOBAL SUSTAINABLE GROWTH EQUITY POOLED FUND	32.841	F	F	L1	F	F	F	F
AGIPI ACTIONS EUROPE	256.803	F	F	L1	F	F	F	F
AHL ALPHA CORE MASTER LIMITED C/O MAPLES CORPORATE SERVICES LIMITED	271	F	F	L1	F	F	F	F
AHL ALPHA MASTER LIMITED C/O CITCO TRUSTEES (CAYMAN) LIMITED	1.304	F	F	L1	F	F	F	F
AHL INSTITUTIONAL SERIES 3 LTD	1.647	F	F	L1	F	F	F	F
AIA GLOBAL MULTI-FACTOR EQUITY FUND	3.116	F	F	L1	F	F	F	F
AIB GROUP IRISH PENSION SCHEME	9.067	F	F	L2	F	F	F	C
AIF - TACTICAL PORTFOLIO INCOME	12.739	F	F	L2	F	F	F	F
AIF-MULTI-ASSET TEODORICO	7.414	F	F	L2	F	F	F	F
ALABAMA TRUST FUND	18.192	F	F	L1	F	F	F	F
ALAMOSIA LLC	552	F	F	L1	F	F	F	F
ALASKA COMMON TRUST FUND	10.007	F	F	L1	F	F	F	F
ALASKA PERMANENT FUND CORPORATION	6.328	F	F	L1	F	F	F	F
ALASKA PERMANENT FUND CORPORATION	2.773	F	F	L1	F	F	F	F
ALASKA PERMANENT FUND CORPORATION	908	F	F	L1	F	F	F	F
ALASKA PERMANENT FUND CORPORATION	2.224	F	F	L1	F	F	F	F
ALASKA PERMANENT FUND CORPORATION	4.862	F	F	L1	F	F	F	F
ALASKA PERMANENT FUND CORPORATION	35.994	F	F	L1	F	F	F	F
ALASKA PERMANENT FUND CORPORATION	473.780	F	F	L1	F	F	F	F
ALBAS SRL	1.155.000	F	F	L1	F	F	F	F
ALFRED J. DUPONT CHARITABLE TRUST	3.988	F	F	L2	F	F	F	F
ALGERIE UCITS FUNDS PLC ALGERIE CORE ITALY FUND	130.000	F	F	L1	F	F	F	F
ALICE A PROIETTI FAMILY TRUST UAD 09/27/13	330	F	F	A	F	F	F	F
ALLAN GRAY AUSTRALIA BALANCED FUND	4.640	F	F	A	F	F	F	F
ALLEANZA OBBLIGAZIONARIO	52.797	F	F	L2	F	F	F	F
ALLIANCBERNSTEIN DELAWARE BUSINESS TRUST - AB INTERNATIONAL STRATEGIC EQUITIES SERIES	32.140	F	F	L1	F	F	F	F
ALLIANCBERNSTEIN VARIABLE PRODUCTS SERIES, INC. INTERNATIONAL VALUE PORTFOLIO	97.330	F	F	L1	F	F	F	F
ALLIANZ AZIONI ITALIA ALL STARS LL STARS	215.000	F	F	L2	F	F	F	A
ALLIANZ EPARGNE ACTIONS ISR SOLIDAIRE	16.000	F	F	L2	F	F	F	A
ALLIANZ EUROPEAN PENSION INVESTMENTS	69.783	F	F	L2	F	F	F	A
ALLIANZ EUROPEAN PENSION INVESTMENTS	131.145	F	F	L2	F	F	F	A
ALLIANZ GLOBAL INVESTORS FUND	8.417	F	F	L2	F	F	F	A
ALLIANZ GLOBAL INVESTORS FUND	70.000	F	F	L2	F	F	F	A
ALLIANZ GLOBAL INVESTORS FUND	11.310	F	F	L2	F	F	F	A
ALLIANZ GLOBAL INVESTORS FUND	9.407	F	F	L2	F	F	F	A
ALLIANZ GLOBAL INVESTORS GMBH	11.000	F	F	L2	F	F	F	A
ALLIANZ GLOBAL INVESTORS GMBH FOR ALLIANZGI-FONDS SFT MASTER	4.119	F	F	L2	F	F	F	A
ALLIANZ GLOBAL INVESTORS GMBH FOR DBIFONDS ANDUS	73.500	F	F	L2	F	F	F	A
ALLIANZ GLOBAL INVESTORS GMBH FOR ELKCOFONDS	5.000	F	F	L2	F	F	F	A
ALLIANZ GLOBAL INVESTORS GMBH RE ALLIANZGI-FONDS AOKNW-AR	2.228	F	F	L2	F	F	F	A
ALLIANZ ITALIA 50 SPECIAL	12.000	F	F	L2	F	F	F	A
ALLIANZGI S AKTIEN	7.573	F	F	L2	F	F	F	A
ALLIANZGI-FONDS DSPT	20.984	F	F	L2	F	F	F	A
ALLIANZGI-FONDS UGF	4.675	F	F	L2	F	F	F	A
ALLIANZGI-FONDS WERT	1.700	F	F	L2	F	F	F	A
ALLIANZGI-H SEGMENT CMH	42.255	F	F	L2	F	F	F	A
ALLIANZGI-SUBFONDS TOB -NEU-	390	F	F	L2	F	F	F	A
ALLSPRING (LUX) WORLDWIDE FUND	1.755	F	F	L1	F	F	F	F
ALM ACTIONS EURO	69.458	F	F	L1	F	C	F	C
ALPHAS MANAGED ACCOUNTS PLATFORM LXXIX LIMITED-WABR25 SEGREG	2.267	F	F	L1	F	F	F	F
ALTO AMERICA AZIONARIO	118.281	F	F	L2	F	F	F	F
ALUMBRA INNOVATIONS FOUNDATION	153	F	F	L1	F	F	F	F
AM S.F. - ABSOLUTE RETURN MULT	388	F	F	L2	F	F	F	F
AM S.F. - DIVERSIFIED TARGET I	1.179	F	F	L2	F	F	F	F
AMCWMINTERNATIONAL GROWTH FUND	368.400	F	F	L1	F	F	F	F
AMCWMINT INTERNATIONAL GROWTH FUND	351.890	F	F	L1	F	F	F	F
AMERICAN BUREAU OF SHIPPING	232	F	F	L1	F	F	F	F
AMERICAN CENTURY EIF TRUST-AVANTIS INTERNATIONAL EQUITY ETF	14.233	F	F	L1	F	F	F	F
AMERICAN CENTURY EIF TRUST-AVANTIS INTERNATIONAL EQUITY FUND	1.027	F	F	L1	F	F	F	F
AMERICAN CENTURY EIF TRUST-AVANTIS RESPONSIBLE INTERNATIONAL EQUITY ETF	12	F	F	L1	F	F	F	F
AMERICAN CENTURY INVESTMENT MANAGEMENT INC	613	F	F	L1	F	F	F	F
AMERICAN CENTURY NON-U.S. GROWTH (ALL COUNTRY) EQUITY TRUST II	10.610	F	F	L1	F	F	F	F
AMERICAN CENTURY RETIREMENT DATE TRUST	111.813	F	F	L1	F	F	F	F
AMERICAN CENTURY VARIABLE PORTFOLIOS INC VP INTERNATIONAL FUND	47.960	F	F	L1	F	F	F	F
AMERICAN HEART ASSOCIATION, INC.	583	F	F	L1	F	F	F	F
AMIF - EMU EQUITY	16.312	F	F	L2	F	F	F	F
AMIF - EUROPEAN EQUITY	16.739	F	F	L2	F	F	F	F

Prysmian S.p.A.

Assemblea di parte ordinaria - 12 aprile 2022

Riepilogo delle votazioni da parte degli azionisti partecipanti all'assemblea per il tramite del Rappresentante Designato - Studio Legale Trevisan & Associati nella persona dell'avvocato Dario Trevisan

F: Favorevole
L1: Lista 1

C: Contrario
L2: Lista 2

A: Astenuto
NV: Non Votante

Anagrafica	Voti	Votazioni - punto numero:						
		1	2	3	4	5	6	7
AMITY EUROPEAN FUND	75.000	F	F	L1	F	F	F	C
AMITY INTERNATIONAL FUND	225.008	F	F	L1	F	F	F	C
AMONIS NV	49.382	F	F	L1	F	F	F	F
AMP INTERNATIONAL EQUITY INDEX FUND	27.749	F	F	L2	F	F	F	F
AMP INTERNATIONAL EQUITY INDEX FUND HEDGED	1.684	F	F	L2	F	F	F	F
AMP LIFE INTERNATIONAL EQUITIES FUND	4.636	F	F	L1	F	F	F	F
AMP WHOLESAL GLOBAL EQUITIES FUND	5.940	F	F	L1	F	F	F	F
AMSELECT - AMUNDI EUROPE EQUITY VALUE	207.035	F	F	L2	F	C	F	C
AMSELECT - HSBC EURO EQUITY VALUE	55.526	F	F	L2	F	C	F	C
AMSELECT - SYCOMORE EURO EQUITY GROWTH	60.733	F	F	L2	F	C	F	C
AMUNDI ACCUMULAZIONE ITALIA PIR 2023	21.000	F	F	L2	F	F	F	F
AMUNDI AUSTRIA	2.438	F	F	L2	F	F	F	F
AMUNDI AUSTRIA	2.185	F	F	L2	F	F	F	F
AMUNDI AUSTRIA	2.050	F	F	L2	F	F	F	F
AMUNDI AUSTRIA	44.959	F	F	L2	F	F	F	F
AMUNDI AUSTRIA	171.074	F	F	L2	F	F	F	F
AMUNDI AUSTRIA	72.229	F	F	L2	F	F	F	F
AMUNDI AUSTRIA	258.597	F	F	L2	F	F	F	F
AMUNDI AUSTRIA	20.033	F	F	L2	F	F	F	F
AMUNDI DEUTSCHLAND GMBH	16.039	F	F	L2	F	F	F	F
AMUNDI DIVIDENDO ITALIA	131.000	F	F	L2	F	F	F	F
AMUNDI ESG GLOBAL LOW CARBON FUND	2.792	F	F	L2	F	F	F	F
AMUNDI ESG SELECTION BILANCIATO	13.532	F	F	L2	F	F	F	F
AMUNDI ESG SELECTION CONSERVATIVO	7.975	F	F	L2	F	F	F	F
AMUNDI ESG SELECTION DINAMICO	5.433	F	F	L2	F	F	F	F
AMUNDI ETHIK PLUS	38.331	F	F	L2	F	F	F	F
AMUNDI EURO ISTOXX CLIMATE PARIS ALIGNED PAB	127	F	F	L2	F	F	F	F
AMUNDI FDS EUROPEAN EQUITY GREEN IMPACT	25.508	F	F	L2	F	F	F	F
AMUNDI FDS GLOB MULTI-ASSET CONSERVATIVE	84.930	F	F	L2	F	F	F	F
AMUNDI FDS GLOBAL MULTI-ASSET TARGET INC	11.192	F	F	L2	F	F	F	F
AMUNDI FUNDS - EUROPEAN EQUITY CONSERVATIVE	56.062	F	F	L2	F	F	F	F
AMUNDI FUNDS - EUROPEAN EQUITY RISK PARITY	1.997	F	F	L2	F	F	F	F
AMUNDI FUNDS ABSOLUTE RETURN MULTI-SRAT	1.554	F	F	L2	F	F	F	F
AMUNDI FUNDS EQUITY EURO RISK PARITY	28.587	F	F	L2	F	F	F	F
AMUNDI FUNDS EURO MULTI-ASSET TARGET INC	23.036	F	F	L2	F	F	F	F
AMUNDI FUNDS EUROPEAN EQUITY VALUE	2.845.891	F	F	L2	F	F	F	F
AMUNDI FUNDS GLOBAL ECOLOGY ESG	1.488.983	F	F	L2	F	F	F	F
AMUNDI FUNDS GLOBAL MULTI-ASSET	23.193	F	F	L2	F	F	F	F
AMUNDI FUNDS MULTI-ASSET CONSERVATIVE	14.844	F	F	L2	F	F	F	F
AMUNDI FUNDS EURO ESG SUSTAINABLE FUTURE	145.264	F	F	L2	F	F	F	F
AMUNDI HK PORTFOLIOS	5.336	F	F	L2	F	F	F	F
AMUNDI HK PORTFOLIOS	6.463	F	F	L2	F	F	F	F
AMUNDI HK PORTFOLIOS	83.443	F	F	L2	F	F	F	F
AMUNDI INDEX EQUITY GLOBAL MULTI SMART ALLOCATION SCIENTIFIC BETA	1.320	F	F	L2	F	F	F	F
AMUNDI INDEX MSCI EUROPE	123.161	F	F	L2	F	F	F	F
AMUNDI INDEX MSCI JAPAN	33.011	F	F	L2	F	F	F	F
AMUNDI INDEX MSCI WORLD	15.233	F	F	L2	F	F	F	F
AMUNDI INDEX SOLUTIONS - AMUNDI PRIME EUROPE	615	F	F	L2	F	F	F	F
AMUNDI INDEX SOLUTIONS - AMUNDI PRIME GLOBAL	3.464	F	F	L2	F	F	F	F
AMUNDI MSCI EMU ESG UNIVERSAL SELECT	2.206	F	F	L2	F	F	F	F
AMUNDI MSCI EUROPE	83.627	F	F	L2	F	F	F	F
AMUNDI MSCI EUROPE CLIMATE PARIS ALIGNED PAB	236	F	F	L2	F	F	F	F
AMUNDI MSCI EUROPE CLIMATE TRANSIT CTB	1.566	F	F	L2	F	F	F	F
AMUNDI MSCI EUROPE ESG UNIVERSAL SELECT	206	F	F	L2	F	F	F	F
AMUNDI MSCI EUROPE EX UK	161	F	F	L2	F	F	F	F
AMUNDI MSCI WORLD CLIMATE PARIS ALP.U.M	552	F	F	L2	F	F	F	F
AMUNDI MSCI WORLD CLIMATE PARIS ALIG PAB	2.390	F	F	L2	F	F	F	F
AMUNDI MSCI WORLD CLIMATE TRANSITION CTB	13.318	F	F	L2	F	F	F	F
AMUNDI MSCI WORLD ESG UNIVERSAL SELECT	48	F	F	L2	F	F	F	F
AMUNDI OBIETTIVO CRESCITA 2022	502	F	F	L2	F	F	F	F
AMUNDI OBIETTIVO CRESCITA 2022 DUE	617	F	F	L2	F	F	F	F
AMUNDI OBIETTIVO RISPARMIO 2022	118	F	F	L2	F	F	F	F
AMUNDI OBIETTIVO RISPARMIO 2022 DUE	161	F	F	L2	F	F	F	F
AMUNDI OBIETTIVO RISPARMIO 2022 QUATRO	168	F	F	L2	F	F	F	F
AMUNDI OBIETTIVO RISPARMIO 2022 TRE	146	F	F	L2	F	F	F	F
AMUNDI OPPORTUNITES	6.893	F	F	L2	F	F	F	F
AMUNDI PATRIMOINE	116.890	F	F	L2	F	F	F	F
AMUNDI PATRIMOINE PEA	47.331	F	F	L2	F	F	F	F
AMUNDI PRIME EUROZONE	6.099	F	F	L2	F	F	F	F
AMUNDI PROG INC REALE 2026	2.577	F	F	L2	F	F	F	F
AMUNDI PROGETTO INCOME 2025	3.013	F	F	L2	F	F	F	F
AMUNDI PROGETTO INCOME 2026 DUE	2.702	F	F	L2	F	F	F	F
AMUNDI PROGETTO INCOME AGOSTO 2026	2.083	F	F	L2	F	F	F	F
AMUNDI RENDEMENT PLUS	23.497	F	F	L2	F	F	F	F
AMUNDI SGR SPA	1.858	F	F	L2	F	F	F	F
AMUNDI SGR SPA	20.533	F	F	L2	F	F	F	F
AMUNDI SGR SPA	840	F	F	L2	F	F	F	F
AMUNDI SGR SPA	11.497	F	F	L2	F	F	F	F
AMUNDI SGR SPA	11.814	F	F	L2	F	F	F	F
AMUNDI SGR SPA	6.018	F	F	L2	F	F	F	F
AMUNDI SGR SPA	14.862	F	F	L2	F	F	F	F
AMUNDI SGR SPA	28.807	F	F	L2	F	F	F	F
AMUNDI SGR SPA	77.069	F	F	L2	F	F	F	F
AMUNDI SGR SPA	1.486	F	F	L2	F	F	F	F
AMUNDI SGR SPA / AMUNDI RISPARMIO ITALIA	204.947	F	F	L2	F	F	F	F
AMUNDI SGR SPA / AMUNDI SVILUPPO ITALIA	377.000	F	F	L2	F	F	F	F
AMUNDI SGR SPA / OBBLIGAZIONARIO PIU' A DIS TRIBUZIONE	11.290	F	F	L2	F	F	F	F
AMUNDI SGR SPA/AMUNDI ELITE MULTI ASSET FLEXIBLE	48.048	F	F	L2	F	F	F	F
AMUNDI SOLLUZ IT PROG CED 01 24	1.875	F	F	L2	F	F	F	F
AMUNDI SOLLUZ IT PROG CED 09 23	1.478	F	F	L2	F	F	F	F
AMUNDI SOLLUZ IT PROG CED 10 23	1.256	F	F	L2	F	F	F	F
AMUNDI SOLLUZ IT PROG CED 12 23	965	F	F	L2	F	F	F	F
AMUNDI STOXX EUROPE 600	5.114	F	F	L2	F	F	F	F
AMUNDI STRATEGIES ACTIONS EUROPE RISK PARITY	176	F	F	L2	F	F	F	F
AMUNDI TOTAL RETURN	3.137	F	F	L2	F	F	F	F
AMUNDI VALEURS DURABLES	1.066.411	F	F	L2	F	F	F	F
AMUNDI VALORE ITALIA PIR	53.000	F	F	L2	F	F	F	F
AMUNDI WELTPORTFOLIO	1.432	F	F	L2	F	F	F	F
ANGELINI PARTECIPAZIONI FINANZIARIE SRL	899.985	F	F	L1	F	F	F	F
ANIMA AZIONARIO PAESI SVILUPPATI LTE	1.841	F	F	L2	F	F	F	F
ANIMA CRESCITA ITALIA	40.838	F	F	L2	F	F	F	F
ANIMA ESAGONO AZIONARIO GLOBALE	71.010	F	F	L2	F	F	F	F
ANIMA ESAGONO BILANCIATO	14.010	F	F	L2	F	F	F	F
ANIMA ESALOGO PRUDENTE	9.515	F	F	L2	F	F	F	F
ANIMA INIZIATIVA EUROPA	158.698	F	F	L2	F	F	F	F
ANIMA ITALIA	186.500	F	F	L2	F	F	F	F
ANIMA PICPAC ESALOGO BIL 2023	1.752	F	F	L2	F	F	F	F
ANIMA PICPAC ESALOGO BILANCIATO 2025 II	2.813	F	F	L2	F	F	F	F
ANZ PRIVATE GLOBAL EQUITIES TRUST	2.061	F	F	L1	F	F	F	F
AON MASTER TRUST	14.764	F	F	L1	F	F	F	F
AP ACTIONS 1 EURO	10.878	F	F	L2	F	F	F	F
APPIAN ASSET MANAGEMENT	33.202	F	F	L1	F	F	F	F
AQR ALTERNATIVE TRENDS MASTER ACCOUNT LP	19.585	F	F	L1	F	F	F	F
AQR DELPHI LONG-SHORT EQUITY MASTER ACCOUNT LP CARE OF AQR CAPITAL MANAGEMENT LLC	23.093	F	F	L1	F	F	F	F
AQR EQUITY MARKET NEUTRAL GLOBAL VALUE FUND L.P.	23.171	F	F	L1	F	F	F	F
AQR FUNDS - AQR INTERNATIONAL EQUITY FUND	2.833	F	F	L1	F	F	F	F
AQR FUNDS - AQR INTERNATIONAL MOMENTUM STYLE FUND	9.142	F	F	L1	F	F	F	F
AQR FUNDS - AQR INTERNATIONAL MULTI-STYLE FUND	71.480	F	F	L1	F	F	F	F
AQR FUNDS AQR EQUITY MARKET NEUTRAL FUND	5.246	F	F	L1	F	F	F	F
AQR FUNDS AQR STYLE PREMIA ALTERNATIVE LV FUND	49.424	F	F	L1	F	F	F	F
AQR FUNDS AQR MULTI-ASSET FUND	445	F	F	L1	F	F	F	F
AQR INNOVATION FUND, L.P.	139	F	F	L1	F	F	F	F
AQR INNOVATION FUND, L.P.	604	F	F	L1	F	F	F	F
AQR TAX ADVANTAGED GLOBAL EQUITY MARKET NEUTRAL FUND L.P. PM ACCOUNT C/O AQR MANAGEMENT LLC	5.855	F	F	L1	F	F	F	F
AQR TAX ADVANTAGED ABS NON FLIP	10.009	F	F	L1	F	F	F	F

Prysmian S.p.A.

Assemblea di parte ordinaria - 12 aprile 2022

Riepilogo delle votazioni da parte degli azionisti partecipanti all'assemblea per il tramite del Rappresentante Designato - Studio Legale Trevisan & Associati nella persona dell'avvocato Dario Trevisan

F: Favorevole
L1: Lista 1
C: Contrario
L2: Lista 2
A: Astenuto
NV: Non Votante

Volazioni - punto numero:

Anagrafica	Voil	1	2	3	4	5	6	7
AQR TAX ADVANTIGD ABS NON FLIP	29.608	F	F	L1	F	F	F	F
AQR TAX AWARE TOTAL RETURN FUND LLC	9.519	F	F	L1	F	F	F	F
ARAB FUND FOR ECONOMIC AND SOCIAL DEVELOPMENT	620	F	F	L1	F	F	F	F
ARABELLE ROTHSCHILD	1.719	F	F	L2	F	F	F	F
ARCA FONDI SGR S.P.A. - FONDO ARCA AZIONI ITALIA	150.000	F	F	L2	F	F	F	F
ARCA FONDI SGR S.P.A. - FONDO ARCA BB	29.000	F	F	L2	F	F	F	F
ARCHIOCESE OF NEW YORK MASTER TRUST	87.450	F	F	L1	F	F	F	F
ARGENTIA DP	78.600	F	F	L1	F	F	F	F
ARGENTIA DP	38.414	F	F	L1	F	F	F	F
ARIZONA PSPRS TRUST	27.890	F	F	L1	F	F	F	F
ARIZONA STATE RETIREMENT SYSTEM	13.093	F	F	L2	F	F	F	C
ARIZONA STATE RETIREMENT SYSTEM	54.722	F	F	L1	F	F	F	F
ARK LIFE ASSURANCE COMPANY DESIGNATED ACTIVITY COMPANY	521	F	F	L1	F	F	F	F
ARK LIFE ASSURANCE COMPANY DESIGNATED ACTIVITY COMPANY	2.271	F	F	L1	F	F	F	F
ARK LIFE ASSURANCE COMPANY DESIGNATED ACTIVITY COMPANY	1.152	F	F	L1	F	F	F	F
ARK LIFE ASSURANCE COMPANY DESIGNATED ACTIVITY COMPANY	4.013	F	F	L1	F	F	F	F
ARKWRIGHT, LLC	854	F	F	L1	F	F	F	F
ARKWRIGHT, LLC	1.250	F	F	L1	F	F	F	F
ARR INT EX US ALPHA EXTENSION TRUST FUND	14.172	F	F	L1	F	F	F	F
ARRCO LONG TERM F	129.422	F	F	L2	F	F	F	C
ARRCO QUANT I	10.667	F	F	L2	F	F	F	F
ARROWSTREET ACWI EX US ALPHA EXTENSION TRUST FUND U	8.633	F	F	L1	F	F	F	F
ARROWSTREET CAPITAL ESG GLOBAL EQUITY LONG/SHORT FUND LIMITE	3.338	F	F	L1	F	F	F	F
ARROWSTREET EAFE AETF NON FLIP	5.730	F	F	L1	F	F	F	F
ARROWSTREET INTERNATIONAL EQUITY ACWI EX US ALPHA EXTENSION	20.506	F	F	L1	F	F	F	F
ARROWSTREET INTERNATIONAL EQUITY ACWI EX US ALPHA EXTENSION TRUST FUND PORTFOLIO MARGIN ACCT	2.309	F	F	L1	F	F	F	F
ARROWSTREET INTERNATIONAL-EQUITY ACWI EX US ALPHA	3.444	F	F	L1	F	F	F	F
ARROWSTREET INVESTMENT TRUST-ARROWSTREET ACWI EX US ALPHA EX LGT SELECT FUNDS	55.696	F	F	L1	F	F	F	F
ARROWSTREET US GROUP TRUST ARROWSTREET INTERNATIONAL EQUITY	16.035	F	F	L1	F	F	F	F
ARROWSTREET US GROUP TRUST ARROWSTREET INTERNATIONAL EQUITY	57.929	F	F	L1	F	F	F	F
ARROWSTREET US GROUP TRUST ARROWSTREET INTERNATIONAL EQUITY	64.094	F	F	L1	F	F	F	F
ARVEST FOUNDATION	156	F	F	L1	F	F	F	F
ARVESTAR ASSET MANAGEMENT SA REPRESENTING ARGENTIA PENSIOENSPAARFONDS	260.266	F	F	L1	F	F	F	F
ARVESTAR ASSET MANAGEMENT SA REPRESENTING ARGENTIA PENSIOENSPAARFONDS DEFENSIVE	24.707	F	F	L1	F	F	F	F
AS ACWI EX US AETF U NON FLIP	5.975	F	F	L1	F	F	F	F
AS INTL EQ - AL EX FD NON FLIP	65.571	F	F	L1	F	F	F	F
AS INTL EQU - AEF II NON FLIP	58.374	F	F	L1	F	F	F	F
ASCENSION ALPHA FUND LLC...	1.090	F	F	L1	F	F	F	F
ASI - PROG AZ SOSTENIB IV	485	F	F	L2	F	F	F	F
ASI - PROGETTO AZIONE	584	F	F	L2	F	F	F	F
ASI - PROGETTO AZIONE ENERGY	26.498	F	F	L2	F	F	F	F
ASI - PROGETTO AZIONE SO2 II	428	F	F	L2	F	F	F	F
ASI - PROGETTO AZIONE SOST V	422	F	F	L2	F	F	F	F
ASI - PROGETTO CEDOLA 04 2023	1.425	F	F	L2	F	F	F	F
ASI - PROGETTO CEDOLA 04 2024	1.004	F	F	L2	F	F	F	F
ASI - PROGETTO CEDOLA 05 2022	1.497	F	F	L2	F	F	F	F
ASI - PROGETTO CEDOLA 05 2023	1.352	F	F	L2	F	F	F	F
ASI - PROGETTO CEDOLA 06 2022	1.529	F	F	L2	F	F	F	F
ASI - PROGETTO CEDOLA 06 2023	1.049	F	F	L2	F	F	F	F
ASI - PROGETTO CEDOLA 07 2022	1.422	F	F	L2	F	F	F	F
ASI - PROGETTO CEDOLA 07 2023	923	F	F	L2	F	F	F	F
ASI - PROGETTO CEDOLA 09 2022	2.867	F	F	L2	F	F	F	F
ASI - PROGETTO CEDOLA 10 2022	1.673	F	F	L2	F	F	F	F
ASI - PROGETTO CEDOLA 12 2022	2.537	F	F	L2	F	F	F	F
ASI PROGETTO AZIONE ENERGY II	13.459	F	F	L2	F	F	F	F
ASI PROGETTOAZIONESOSTENIB III	1.160	F	F	L2	F	F	F	F
ASR INSTITUT FONDSEN EUR AANDELEN	45.756	F	F	L1	F	F	F	F
ASSET MANAGEMENT EXCHANGE CCF	198.421	F	F	L1	F	F	F	F
ASSET MANAGEMENT EXCHANGE UCITS CCF	8.735	F	F	L1	F	F	F	F
ASSET MANAGEMENT EXCHANGE UCITS CCF	3.212	F	F	L1	F	F	F	F
ASSET MANAGEMENT EXCHANGE UCITS CCF	58.346	F	F	L1	F	F	F	F
ASSET MANAGEMENT EXCHANGE UCITS CCF	6.537	F	F	L1	F	F	F	F
ASSURDIX	26.285	F	F	L2	F	F	F	F
ATCP-UI-FONDS	2.494	F	F	L1	F	F	F	F
ATOUT EUROLAND HAUT RENDEMENT	2.587	F	F	L2	F	F	F	F
ATOUT EUROPE HAUT RENDEMENT	1.570	F	F	L2	F	F	F	F
AURION GLOBAL EQUITY FUND	862	F	F	L1	F	F	F	F
AURISX ALLIANCEBERNSTEIN GLOBAL EQUITIES	1.770	F	F	L1	F	F	F	F
AUSTRALIAN CAPITAL TERRITORY	7.720	F	F	L1	F	F	F	F
AUSTRALIAN CATHOLIC SUPERANNUATION AND RETIREMENT FUND	1.071	F	F	L1	F	F	F	F
AUSTRALIANSUPER	482	F	F	L1	F	F	F	F
AUSTRALIANSUPER	7.293	F	F	L1	F	F	F	F
AUTO CLUB GROUP	20.730	F	F	L1	F	F	F	F
AUTO CLUB INSURANCE ASSOCIATION	121.950	F	F	L1	F	F	F	F
AVALON PORTFOLIO II LLC	639	F	F	L1	F	F	F	F
AVIVA ACTIONS CROISSANCE	487	F	F	L1	F	F	F	C
AVIVA ACTIONS EURO ISR	49.514	F	F	L1	F	F	F	C
AVIVA DIVERSIFIE	1.275	F	F	L1	F	F	F	C
AVIVA INVEST VALORISATION	48.540	F	F	L1	F	F	F	C
AVIVA INVESTORS	72.846	F	F	L1	F	F	F	C
AVIVA INVESTORS	97.832	F	F	L1	F	F	F	C
AVIVA INVESTORS	261.180	F	F	L1	F	F	F	C
AVIVA INVESTORS ACTIONS EUR	50.400	F	F	L1	F	F	F	C
AVIVA INVESTORS CONVICTION	83.625	F	F	L1	F	F	F	C
AVIVA INVESTORS FUNDS ACS - AI EUROPE EQUITY EX UK FUND	787.524	F	F	L1	F	F	F	C
AVIVA INVESTORS INVESTMENT FUNDS ICVC AVIVA INVESTORS GLOBAL EQUITY INCOME FUND	178.591	F	F	L1	F	F	F	C
AVIVA INVESTORS INVESTMENT FUNDS ICVC AVIVA INVESTORS GLOBAL EQUITY UNCONSTRAINED FUND	111.770	F	F	L1	F	F	F	C
AVIVA INVESTORS INVESTMENT FUNDS ICVC AVIVA INVESTORS INTERNATIONAL INDEX TRACKING FUND	9.331	F	F	L1	F	F	F	C
AVIVA INVESTORS INVESTMENT FUNDS ICVC AVIVA INVESTORS CLIMATE TRANSITION GLOBAL EQUITY FUND	431.594	F	F	L1	F	F	F	C
AVIVA INVESTORS PASSIVE FUNDS ACS - AI 30:70 GLOBAL EQUITY (CURRENCY HEDGED) INDEX FUND	3.620	F	F	L1	F	F	F	C
AVIVA INVESTORS PASSIVE FUNDS ACS - AI 50:50 GLOBAL EQUITY INDEX FUND	34.503	F	F	L1	F	F	F	C
AVIVA INVESTORS PASSIVE FUNDS ACS - AI 60:40 GLOBAL EQUITY INDEX FUND	8.947	F	F	L1	F	F	F	C
AVIVA INVESTORS PASSIVE FUNDS ACS - AI CONTINENTAL EUROPEAN EQUITY INDEX FUND	52.425	F	F	L1	F	F	F	C
AVIVA INVESTORS PASSIVE FUNDS ACS - AI DEVELOPED EUROPEAN EX UK EQUITY INDEX FUND	73.506	F	F	L1	F	F	F	C
AVIVA INVESTORS PASSIVE FUNDS ACS - AI DEVELOPED WORLD EX UK EQUITY INDEX FUND	19.350	F	F	L1	F	F	F	C
AVIVA INVESTRESERV EUR CLIM	381.567	F	F	L1	F	F	F	C
AVIVA LIFE & PENSIONS IRELAND DAC	29.244	F	F	L1	F	F	F	C
AVIVA LIFE & PENSIONS IRELAND DAC	437.479	F	F	L1	F	F	F	C
AVIVA LIFE & PENSIONS UK LIMITED	18.842	F	F	L1	F	F	F	C
AVIVA LIFE & PENSIONS UK LIMITED	4.205	F	F	L1	F	F	F	C
AVIVA LIFE & PENSIONS UK LIMITED	12.479	F	F	L1	F	F	F	C
AVIVA LIFE & PENSIONS UK LIMITED	5.935	F	F	L1	F	F	F	C
AVIVA LIFE & PENSIONS UK LIMITED	101.472	F	F	L1	F	F	F	C
AVIVA LIFE & PENSIONS UK LIMITED	514	F	F	L1	F	F	F	C
AVIVA LIFE & PENSIONS UK LIMITED	1.768	F	F	L1	F	F	F	C
AVIVA LIFE & PENSIONS UK LIMITED	1.041	F	F	L1	F	F	F	C
AVIVA PATRIMOINE	8.427	F	F	L1	F	F	F	C
AVIVA PERFORMANCE	2.198	F	F	L1	F	F	F	C
AWARE SUPER	46.800	F	F	L1	F	F	F	F
AWARE SUPER	27.988	F	F	L1	F	F	F	F
AWARE SUPER	6.181	F	F	L1	F	F	F	F
AXA AA DIVERSIFIE INDICIEL 1	16.644	F	F	L1	F	F	F	F
AXA AVENIR ENTREPRENEURS	28.161	F	F	L1	F	F	F	F
AXA EURO VALEURS RESPONSABLES	198.000	F	F	L1	F	F	F	F
AXA IM FLEX 100	34.738	F	F	L1	F	F	F	F
AXA MPS FINANCIAL DESIGNATED ACTIVITY CO	245.000	F	F	L1	F	F	F	F
AXA OPTIMAL INCOME	256.079	F	F	L1	F	F	F	F
AXA VALEURS EURO	142.000	F	F	L1	F	F	F	F
AXA WORLD FUNDS	160.500	F	F	L1	F	F	F	F
AXA WORLD FUNDS	175.180	F	F	L1	F	F	F	F
AXA WORLD FUNDS	794.298	F	F	L1	F	F	F	F
AXA WORLD FUNDS	693.000	F	F	L1	F	F	F	F
AXA WORLD FUNDS	393.718	F	F	L1	F	F	F	F
AXA WORLD FUNDS	470.000	F	F	L1	F	F	F	F
AXA WORLD FUNDS	143.652	F	F	L1	F	F	F	F

Prysmian S.p.A.

Assemblea di parte ordinaria - 12 aprile 2022

Riepilogo delle votazioni da parte degli azionisti partecipanti all'assemblea per il tramite del Rappresentante Designato - Studio Legale Trevisan & Associati nella persona dell'avvocato Dario Trevisan

F: Favorevole
L1: Lista 1
C: Contrario
L2: Lista 2
A: Astenuto
NV: Non Votante

Volazioni - punto numero:

Anagrafica	Voti	Volazioni - punto numero:						
		1	2	3	4	5	6	7
AXA WORLD FUNDS	88.423	F	F	L1	F	F	F	F
AXA WORLD FUNDS	203.547	F	F	L1	F	F	F	F
AZ FUND 1 AZ ALLOCATION INTERNATIONAL	20.000	F	F	L1	F	F	F	F
AZ FUND 1 AZ ALLOCATION ITALIAN TREND	125.000	F	F	L1	F	F	F	F
AZ FUND 1 AZ ALLOCATION PIR ITALIAN EXCELLENCE 30	4.100	F	F	L1	F	F	F	F
AZ FUND 1 AZ ALLOCATION PIR ITALIAN EXCELLENCE 70	75.000	F	F	L1	F	F	F	F
AZ FUND 1 AZ EQUITY LONG TERM EQUITY OPPORTUNITIES	75.000	F	F	L1	F	F	F	F
AZIMUT CAPITAL MANAGEMENT SGR S.P.A	7.500	F	F	L1	F	F	F	F
AZL DFA INTERNATIONAL CORE EQUITY FUND	2.643	F	F	L1	F	F	F	F
AZL INTERNATIONAL INDEX FUND	24.934	F	F	L1	F	F	F	F
AZL MSCI GLOBAL EQUITY INDEX FUND	1.694	F	F	L1	F	F	F	F
BAILLIE GIFFORD CLIMATE OPTIMISM FUND	7.581	F	F	L1	F	F	F	F
BAILLIE GIFFORD DIVERSIFIED GROWTH FUND	1.287.983	F	F	L1	F	F	F	F
BAILLIE GIFFORD MULTI ASSET FUND	4.993	F	F	L1	F	F	F	F
BAILLIE GIFFORD MULTI ASSET GROWTH FUND	648.601	F	F	L1	F	F	F	F
BAILLIE GIFFORD WORLDWIDE FUNDS PLC - BAIL GIFF WW DIVERSIFIED RETURN EUR FD	4.512	F	F	L1	F	F	F	F
BAILLIE GIFFORD WORLDWIDE FUNDS PLC - BAILLE GIFF WORLD DIVERS RTN US DOL FD	49.595	F	F	L1	F	F	F	F
BAILLIE GIFFORD WORLDWIDE FUNDS PLC - BG WORLDWIDE DIVERSIFIED RETURN YEN FUND	61.209	F	F	L1	F	F	F	F
BANCO CENTRAL DE TIMOR-LESTE (BCTL)	6.528	F	F	L1	F	F	F	F
BANCO CENTRAL DE TIMOR-LESTE (BCTL)	10.601	F	F	L1	F	F	F	F
BANCO CENTRAL DE TIMOR-LESTE (BCTL)	2.701	F	F	L1	F	F	F	F
BANCO CENTRAL DE TIMOR-LESTE (BCTL)	9.682	F	F	L1	F	F	F	F
BANCO NACIONAL DE PANAMA ACTING AS TRUSTEE OF THE FIDEICOMISO DE FONDO O DE AHORRO DE PANAMA	2.799	F	F	L1	F	F	F	F
BANCOPOSTA AZIONARIO EURO	85.414	F	F	L2	F	F	F	F
BANCOPOSTA EQUITY DEVELOPED COUNTRIES	2.140	F	F	L2	F	F	F	F
BANCOPOSTA GLOBAL EQUITY HEDGED LTE	373	F	F	L2	F	F	F	F
BANCOPOSTA RINASCIMENTO	12.116	F	F	L2	F	F	F	F
BANK OF BOTSWANA.	2.169	F	F	L1	F	F	F	F
BANK OF KOREA	1	F	F	L1	F	F	F	F
BANK OF KOREA	1.304	F	F	L1	F	F	F	F
BANK OF KOREA	49.994	F	F	L1	F	F	F	F
BANK OF KOREA	919	F	F	L1	F	F	F	F
BATAINI MASSIMO	5	F	F	A	A	F	F	F
BATAINI MASSIMO	149.766	F	F	A	A	F	F	F
BATTISTA VALERIO	632.578	F	F	A	A	F	F	F
BATTISTA VALERIO	3.455.660	F	F	A	A	F	F	F
BCT POOLED INVESTMENT FUND SERIES SMART EUROPEAN EQUITY FUND	2.221	F	F	L1	F	F	F	F
BEAR CREEK INC	841	F	F	L1	F	F	F	F
BEAT DRUGS FUND ASSOCIATION	330	F	F	L1	F	F	F	F
BECTON DICKINSON AND COMPANY MASTER RETIREMENT TRUST	5.157	F	F	L1	F	F	F	F
BEL EQUITY EUROPE ESG	55.011	F	F	L2	F	F	F	F
BELL ATLANTIC MASTER TRUST	11.018	F	F	L1	F	F	F	F
BELLEVUE FUNDS (LUX) - BB ENTREPRENEUR EUROPE SMALL	27.000	F	F	L1	F	F	F	F
BELLSOUTH CORP RFA VEBA TRUST	3.127	F	F	L1	F	F	F	F
BERNSTEIN FUND INC INTERNATIONAL STRATEGIC EQUITIES PORTFOLIO	2.321.790	F	F	L1	F	F	F	F
BESSEMER TRUST CO	20.140	F	F	L1	F	F	F	F
BEST INVESTMENT CORPORATION	2.878	F	F	L1	F	F	F	F
BESTINVER MEGATENDENCIAS FI	30.302	F	F	L1	F	F	F	F
BESTSELECT - AB EUROPEAN EQUITY	137.426	F	F	L1	F	F	F	F
BESTSELECT - UBS SRI GLOBAL EQUITY	2.512	F	F	L2	F	F	F	F
BETTER BE GOOD LLC	48	F	F	L1	F	F	F	F
BFT EURO FUTUR ISR	21.000	F	F	L2	F	F	F	F
BI AKTIENFONDS	3.966	F	F	L1	F	F	F	F
BIL-UNIVERSAL-FONDS	57.500	F	F	L1	F	F	F	F
BIMCOR OVERSEAS POOLED FUND	41.447	F	F	L1	F	F	F	F
BLACKROCK AUTHORISED CONTRACTUAL SCHEME I	60.527	F	F	L1	F	F	F	F
BLACKROCK AUTHORISED CONTRACTUAL SCHEME I	39.572	F	F	L1	F	F	F	F
BLACKROCK AUTHORISED CONTRACTUAL SCHEME I	14.819	F	F	L1	F	F	F	F
BLACKROCK AUTHORISED CONTRACTUAL SCHEME I	8.465	F	F	L1	F	F	F	F
BLACKROCK AUTHORISED CONTRACTUAL SCHEME I	9.596	F	F	L1	F	F	F	F
BLACKROCK AUTHORISED CONTRACTUAL SCHEME I	41.148	F	F	L1	F	F	F	F
BLACKROCK CDN MSCI ACWI EX-CANADA INDEX FUND	6.104	F	F	L1	F	F	F	F
BLACKROCK CDN MSCI EAFE EQUITY INDEX FUND	111.975	F	F	L1	F	F	F	F
BLACKROCK CDN WORLD INDEX FUND	11.551	F	F	L1	F	F	F	F
BLACKROCK FUND MANAGERS LTD	186.600	F	F	L1	F	F	F	F
BLACKROCK FUND MANAGERS LTD	3.703	F	F	L1	F	F	F	F
BLACKROCK FUTURE CLIMATE AND SUSTAINABLE ECONOMY ETF	1.013	F	F	L1	F	F	F	F
BLACKROCK GLOBAL FUNDS	32.845	F	F	L1	F	F	F	F
BLACKROCK GLOBAL FUNDS	4.034.298	F	F	L1	F	F	F	F
BLACKROCK GLOBAL FUNDS	2.281	F	F	L1	F	F	F	F
BLACKROCK GLOBAL FUNDS	1.007	F	F	L1	F	F	F	F
BLACKROCK GLOBAL INDEX FUNDS	8.800	F	F	L1	F	F	F	F
BLACKROCK GLOBAL INDEX FUNDS	5.564	F	F	L1	F	F	F	F
BLACKROCK INDEX SELECTION FUND	65.090	F	F	L1	F	F	F	F
BLACKROCK INDEX SELECTION FUND	91.190	F	F	L1	F	F	F	F
BLACKROCK INDEX SELECTION FUND	5.071	F	F	L1	F	F	F	F
BLACKROCK INDEX SELECTION FUND	2.296	F	F	L1	F	F	F	F
BLACKROCK INDEX SELECTION FUND	7.837	F	F	L1	F	F	F	F
BLACKROCK INSTITUTIONAL POOLED FUNDS PLC	48.026	F	F	L1	F	F	F	F
BLACKROCK INSTITUTIONAL TRUST COMPANY, N.A. INVESTMENT FUNDS FOR EMPLOYEE BENEFIT TRUSTS	190.433	F	F	L1	F	F	F	F
BLACKROCK INSTITUTIONAL TRUST COMPANY, N.A. INVESTMENT FUNDS FOR EMPLOYEE BENEFIT TRUSTS	39.004	F	F	L1	F	F	F	F
BLACKROCK INSTITUTIONAL TRUST COMPANY, N.A. INVESTMENT FUNDS FOR EMPLOYEE BENEFIT TRUSTS	461.378	F	F	L1	F	F	F	F
BLACKROCK INSTITUTIONAL TRUST COMPANY, N.A. INVESTMENT FUNDS FOR EMPLOYEE BENEFIT TRUSTS	2.188	F	F	L1	F	F	F	F
BLACKROCK INSTITUTIONAL TRUST COMPANY, N.A. INVESTMENT FUNDS FOR EMPLOYEE BENEFIT TRUSTS	413.288	F	F	L1	F	F	F	F
BLACKROCK INSTITUTIONAL TRUST COMPANY, N.A. INVESTMENT FUNDS FOR EMPLOYEE BENEFIT TRUSTS	8.454	F	F	L1	F	F	F	F
BLACKROCK INSTITUTIONAL TRUST COMPANY, N.A. INVESTMENT FUNDS FOR EMPLOYEE BENEFIT TRUSTS	855.036	F	F	L1	F	F	F	F
BLACKROCK INSTITUTIONAL TRUST COMPANY, N.A. INVESTMENT FUNDS FOR EMPLOYEE BENEFIT TRUSTS	26.397	F	F	L1	F	F	F	F
BLACKROCK INTERNATIONAL INDEX V.I. FUND OF BLACKROCK VARIABLE SERIES FUNDS, INC.	3.194	F	F	L1	F	F	F	F
BLACKROCK LIFE LIMITED	6.788	F	F	L1	F	F	F	F
BLACKROCK LIFE LTD	5.288	F	F	L1	F	F	F	F
BLACKROCK LIFE LTD	88.403	F	F	L1	F	F	F	F
BLACKROCK LIFE LTD	20.890	F	F	L1	F	F	F	F
BLACKROCK LIFE LTD	13.618	F	F	L1	F	F	F	F
BLACKROCK MSCI EAFE EQUITY INDEX NON-LENDABLE FUND B	47.646	F	F	L1	F	F	F	F
BLACKROCK SOLUTIONS FUNDS ICAY	22.785	F	F	L1	F	F	F	F
BLACKROCK STRATEGIC INCOME OPPORTUNITIES PORTFOLIO OF BLACKROCK FUNDS V	122.043	F	F	L1	F	F	F	F
BLACKROCK UCITS CCF BLACKROCK ASSET MANAGEMENT IRELAND LIMITED	1.689	F	F	L1	F	F	F	F
BLACKROCK UCITS CCF BLACKROCK ASSET MANAGEMENT IRELAND LIMITED	31.788	F	F	L1	F	F	F	F
BLACKROCK UTILITIES INFRASTRUCTURE AND POWER OPPORTUNITIES TRUST	199.700	F	F	L1	F	F	F	F
BLACKWELL PARTNERS LLC - SERIES A	225.390	F	F	A	F	F	F	F
BLACKWELL PARTNERS LLC - SERIES A	13.500	F	F	A	F	F	F	F
BLK MAGI FUND A SERIES TRUST	7	F	F	L1	F	F	F	F
BMO MSCI EAFE INDEX ETF	69.683	F	F	L1	F	F	F	F
BNP PARIBAS EASY - MSCI EUROPE EX CW	12.518	F	F	L2	F	C	F	C
BNP PARIBAS EASY - MSCI EUROPE EX CW	7.933	F	F	L2	F	C	F	C
BNP PARIBAS EQUITY - FOCUS ITALIA	28.858	F	F	L2	F	C	F	C
BNPFF S-FUND EQUITY EUROPE	170.182	F	F	L2	F	C	F	C
BNY MELLON INTERNATIONAL STOCK INDEX FUND	7.517	F	F	L1	F	F	F	F
BNYM MELLON CF SL INTERNATIONAL STOCK INDEX FUND	18.881	F	F	L1	F	F	F	F
BNYM MELLON DT NSL INTERNATIONAL STOCK INDEX FUND	10.995	F	F	L1	F	F	F	F
BNZ WHOLESALE INTERNATIONAL EQUITIES (INDEX) FUND	5.339	F	F	L1	F	F	F	F
BOARD OF PENSIONS OF THE EVANGELICAL LUTHERAN CHURCH IN AMERICA	3.002	F	F	L1	F	F	F	F
BOARD OF PENSIONS OF THE EVANGELICAL LUTHERAN CHURCH IN AMERICA	3.275	F	F	L1	F	F	F	F
BOARD OF PENSIONS OF THE EVANGELICAL LUTHERAN CHURCH IN AMERICA	1.335	F	F	L1	F	F	F	F
BOSTON COMMON ESG IMPACT INTERNATIONAL FUND	225.640	F	F	L1	F	F	F	F
BOSTON COMMON INTERNATIONAL CATHOLIC SRI FUND LLC	254.190	F	F	L1	F	F	F	F
BOSTON COMMON INTERNATIONAL SOCIAL FUND LLC	138.215	F	F	L1	F	F	F	F
BP PENSION FUND	6.888	F	F	L2	F	F	F	C
BPCE IARD	2.258	F	F	L1	F	F	F	F
BRED SELECTION ISR	44.320	F	F	L1	F	F	F	F
BRETHREN FOUNDATION FUNDS INC	5.435	F	F	L1	F	F	C	F
BRIDGE BUILDER INTERNATIONAL E	11.776	F	F	L1	F	F	F	F
BRIDGEWATER ASSOCIATES	418	F	F	L1	F	F	F	F
BRIDGEWATER ASSOCIATES	426	F	F	L1	F	F	F	F
BRIDGEWATER EQUITY FUND LLC.	4.919	F	F	L1	F	F	F	F

Prysman S.p.A.

Assemblea di parte ordinaria - 12 aprile 2022

Riepilogo delle votazioni da parte degli azionisti partecipanti all'assemblea per il tramite del Rappresentante Designato - Studio Legale Trevisan & Associati
nella persona dell'avvocato Dario Trevisan

F: Favorevole
L1: Lista 1

C: Contrario
L2: Lista 2

A: Astenuto
NV: Non Votante

Volazioni - punto numero:

Anagrafica	Voti	1	2	3	4	5	6	7
BRIGHTHOUSE FUNDS TRUST I SCHRODERS GLOBAL MULTIASSET PORTFOLIO	2.000	F	F	L1	F	F	F	F
BRIGHTHOUSE FUNDS TRUST I - PANAGORA GLOBAL DIVERSIFIED RISKPORTFOLIO II	4.814	F	F	L1	F	F	F	F
BRIGHTHOUSE FUNDS TRUST II METLIFE MSCI EAFE INDEX PORTFOLIO	17.303	F	F	L1	F	F	F	F
BRITISH COLUMBIA INVESTMENT MANAGEMENT CORPORATION.	457	F	F	L1	F	F	C	F
BRITISH COLUMBIA INVESTMENT MANAGEMENT CORPORATION.	4.293	F	F	L1	F	F	C	F
BRONFMAN JOANIE	810	F	F	L1	F	F	F	F
BRUNEL SHELL RETIREMENT BENEFIT FUND	381	F	F	L1	F	F	F	F
BRUNSWICK UNIT 2 QUALIFIED NUCLEAR	1.528	F	F	L1	F	F	F	F
BRUNSWICK UNIT 2 QUALIFIED NUCLEAR	1.388	F	F	L1	F	F	F	F
BT INTERNATIONAL SHARES INDEX FUND	20.565	F	F	L1	F	F	F	F
BUREAU OF LABOR FUNDS - LABOR RETIREMENT FUND	13.153	F	F	L1	F	F	F	F
BUREAU OF LABOR FUNDS - LABOR RETIREMENT FUND	8.414	F	F	L1	F	F	F	F
BUREAU OF LABOR FUNDS - LABOR RETIREMENT FUND	1.747	F	F	L1	F	F	F	F
BUREAU OF LABOR FUNDS - LABOR RETIREMENT FUND	4.294	F	F	L1	F	F	F	F
BUREAU OF LABOR FUNDS-LABOR INSURANCE FUND	6.038	F	F	L1	F	F	F	F
BUREAU OF LABOR FUNDS-LABOR INSURANCE FUND	16.414	F	F	L1	F	F	F	F
BUREAU OF LABOR FUNDS-LABOR PENSION FUND	23.400	F	F	L1	F	F	F	F
BUREAU OF LABOR FUNDS-LABOR PENSION FUND	39.469	F	F	L1	F	F	F	F
BUREAU OF LABOR FUNDS-LABOR PENSION FUND	4.936	F	F	L1	F	F	F	F
BUREAU OF LABOR FUNDS-LABOR PENSION FUND	2.481	F	F	L1	F	F	F	F
BUREAU OF LABOR FUNDS-LABOR PENSION FUND	7.692	F	F	L1	F	F	F	F
BUREAU OF LABOR FUNDS-LABOR PENSION FUND	5.546	F	F	L1	F	F	F	F
BUREAU OF LABOR FUNDS-LABOR PENSION FUND	2.979	F	F	L1	F	F	F	F
BUREAU OF LABOR FUNDS-LABOR PENSION FUND	1.510	F	F	L1	F	F	F	F
BURROUGHS WELLCOME FUND	63.490	F	F	L1	F	F	F	F
CAISSE DE DEPOT ET PLACEMENT DUQUEBEC	16.447	F	F	L1	F	F	F	F
CAISSE DES DEPOTS ET CONSIGNATIONS	139.022	F	F	L1	F	F	F	C
CAIXABANK ASSET MANAGEMENT, SGIIC, S.A.	10.000	F	F	L1	F	F	F	F
CALCIUM QUANT	13.737	F	F	L2	F	F	F	F
CALIFORNIA PUBLIC EMPLOYEES RETIREMENT SYSTEM	550	F	F	L1	F	F	F	F
CALIFORNIA PUBLIC EMPLOYEES RETIREMENT SYSTEM	525.592	F	F	L1	F	F	F	F
CALIFORNIA PUBLIC EMPLOYEES RETIREMENT SYSTEM	1.749	F	F	L1	F	F	F	F
CALIFORNIA STATE TEACHERS' RETIREMENT SYSTEM	67.909	F	F	C	F	F	F	F
CALIFORNIA STATE TEACHERS' RETIREMENT SYSTEM	14.317	F	F	C	F	F	F	F
CALIFORNIA STATE TEACHERS' RETIREMENT SYSTEM	523.718	F	F	C	F	F	F	F
CALIFORNIA STATE TEACHERS' RETIREMENT SYSTEM	226.562	F	F	C	F	F	F	F
CALVERT CLIFFS NUCLEAR POWER PLANT UNIT ONE QUALIFIED FUND	400	F	F	L1	F	F	F	F
CALVERT CLIFFS NUCLEAR POWER PLANT UNIT ONE QUALIFIED FUND	500	F	F	L1	F	F	F	F
CALVERT INTERNATIONAL RESPONSIBLE INDEX FUND	15.648	F	F	L1	F	F	F	F
CALVERT VP EAFE INTERNATIONAL INDEX PORTFOLIO	1.988	F	F	L1	F	F	F	F
CAMGESTION CLUB PATRIOTIQUE	1.680	F	F	L2	F	C	F	C
CANADA LIFE SUSTAINABLE GLOBAL EQUITY FUND	20.751	F	F	L1	F	F	F	F
CANADA PENSION PLAN INVESTMENT BOARD (CPPIB)	192.712	F	F	L1	F	F	F	F
CARE SUPER	7.559	F	F	L1	F	F	F	F
CARL VICTOR PAGE MEMORIAL FOUNDATION	14.177	F	F	A	F	F	F	F
CARLETON UNIVERSITY RETIREMENT PLAN	15.380	F	F	L1	F	F	F	F
CARNELIAN INVESTMENT MANAGEMENT LLC	8.370	F	F	L1	F	F	F	F
CASEY FAMILY PROGRAMS	87.450	F	F	L1	F	F	F	F
CATERPILLAR INC. MASTER RETIREMENT TRUST	15.900	F	F	L1	F	F	F	F
CATERPILLAR INVESTMENT TRUST	12.370	F	F	L1	F	F	F	F
CATHOLIC VALUES EQUITY FUND	28.748	F	F	L1	F	F	F	F
CAYMAN ISLANDS CHAMBER OF COMMERCE PENSION FUND	1.208	F	F	L1	F	F	F	F
CBIS GLOBAL FUNDS PUBLIC LTD CO	35.000	F	F	L1	F	F	F	F
CBQJ LTD, AS TRUSTEE FOR SUMITOMO MITSUI TRUST BANK, LIMITED AS TRUSTEE FOR JPM GLOBAL MID-SMALL CAP DISCOVERY MOTHER	1.134	F	F	L1	F	F	F	F
CC & L INTERNATIONAL EQUITY FUND	3.700	F	F	L1	F	F	F	F
CC AND L Q GLOBAL EQUITY MARKET NEUTRAL MASTER FUND LTD	489	F	F	L1	F	F	F	F
CC&L GLOBAL EQUITY FUND	1.351	F	F	L1	F	F	F	F
CC&L Q 130/30 FUND II	52	F	F	L1	F	F	F	F
CC&L Q GLOBAL SMALL CAP EQUITY FUND	259	F	F	L1	F	F	F	F
CC&L Q GROUP GLOBAL EQUITY FUND	823	F	F	L1	F	F	F	F
CC&L Q INTERNATIONAL SMALL CAP EQUITY FUND	237	F	F	L1	F	F	F	F
CENTRAL BANK OF IRELAND	5.159	F	F	L2	F	F	F	F
CENTRAL PENSION FUND OF THE INTERNATIONAL UNION OF OPERATING ENGINEERS AND PARTICIPATING EMPLOYERS	58.947	F	F	L1	F	F	F	F
CENTRAL PROVIDENT FUND BOARD	1.106	F	F	L1	F	F	F	F
CENTRAL STATES SE AND SW H AND W FUNDS	57.380	F	F	L1	F	F	F	F
CERVURITE INTERNATIONAL LLC	10.594	F	F	L1	F	F	F	F
CFSL - COLONIAL FIRST STATE GLOBAL ASSET MANAGEMENT MULTI SECTOR TRUST I	255	F	F	L1	F	F	F	F
CHALLENGE FUNDS - CHALLENGE ITALIAN EQUITY	100.000	A	A	L2	A	A	A	A
CHEVRON UK PENSION PLAN	1.669	F	F	L1	F	F	F	F
CHINA LIFE INSURANCE COMPANY LIMITED	9.572	F	F	L1	F	F	F	F
CHRISTIAN SUPER	348	F	F	L1	F	F	F	F
CHURCH OF THE BRETHREN BENEFIT TRUST, INC.	15.575	F	F	L1	F	F	C	F
CI WISDOMTREE EUROPE HEDGED EQUITY INDEX ETF	1.237	F	F	L1	F	F	F	F
CIBC EUROPEAN INDEX FUND	1.471	F	F	L1	F	F	F	F
CIBC INTERNATIONAL INDEX FUND	15.094	F	F	L1	F	F	F	F
CIBC PENSION PLAN TRUST FUND	1.683	F	F	L1	F	F	F	F
CIBC POOLED INTERNATIONAL EQUITY INDEX FUND	441	F	F	L1	F	F	F	F
CIDEL BANK AND TRUST INC. CIDELPL	8.026	F	F	L1	F	F	F	F
CIDEL CONCENTRATED ENERGY TRANSITIO N FUND	18.998	F	F	L1	F	F	F	F
CIDEL INTERNATIONAL EQUITY FUND	13.029	F	F	L1	F	F	F	F
CIDEL TRUST COMPANY	1.716	F	F	L1	F	F	F	F
CIDEL TRUST COMPANY	28.886	F	F	L1	F	F	F	F
CIDEL TRUST COMPANY	56	F	F	L1	F	F	F	F
CIDEL TRUST COMPANY	1.628	F	F	L1	F	F	F	F
CIDEL TRUST COMPANY	2.513	F	F	L1	F	F	F	F
CINDY SPRINGS LLC	19.410	F	F	L1	F	F	F	F
CIS GLOBAL EQUITY FUND LP	1.197	F	F	A	A	F	F	F
CITIBANK UK LIMITED AS TRUSTEE FOR ASI (STANDARD LIFE) EUROP	425.345	F	F	L2	F	F	F	C
CITIBANK UK LIMITED AS TRUSTEE FOR ASI (STANDARD LIFE) INTER	29.098	F	F	L2	F	F	F	C
CITITRUST LIMITED	3.677	F	F	L2	F	F	F	F
CITITRUST LIMITED	797	F	F	L2	F	F	F	F
CITITRUST LIMITED AS TRUSTEE OF BLACKROCK PREMIER FUNDS-BLACKROCK WORLD EQUITY INDEX FUND	2.084	F	F	L1	F	F	F	F
CITY OF CLEARWATER EMPLOYEES' PENSION FUND	10.292	F	F	L1	F	F	F	F
CITY OF LOS ANGELES FIRE AND POLICE PENSION PLAN	20.644	F	F	L1	F	F	F	F
CITY OF LOS ANGELES FIRE AND POLICE PENSION PLAN	14.020	F	F	L1	F	F	F	F
CITY OF LOS ANGELES FIRE AND POLICE PENSION PLAN	30.992	F	F	L1	F	F	F	F
CITY OF NEW YORK GROUP TRUST	23.150	A	F	L1	F	F	F	F
CITY OF NEW YORK GROUP TRUST	14.453	A	F	L1	F	F	F	F
CITY OF NEW YORK GROUP TRUST	21.672	A	F	L1	F	F	F	F
CITY OF PHILADELPHIA PUBLIC EMPLOYEES RETIREMENT SYSTEM	15.714	F	F	L1	F	A	F	F
CITY OF TALLAHASSEE	25.680	F	F	L1	F	F	F	F
CITY UNIVERSITY OF NEW YORK	412	F	F	L1	F	F	F	F
CIVIL SERVICE EMPLOYEES PENSION FUND	3.393	F	F	L1	F	F	F	F
CLARTAN	22.200	F	F	L1	F	F	F	F
CLARTAN	61.000	F	F	L1	F	F	F	F
CLARTAN	28.877	F	F	L1	F	F	F	F
CLASS N AHL ALPHA 2.5X EUR TRADING LIMITED.	1.582	F	F	L1	F	F	F	F
CLEOME INDEX - EMU EQUITIES	18.244	F	F	L1	F	F	F	C
CLEOME INDEX - EUROPE EQUITIES	43.925	F	F	L1	F	F	F	C
CLUBTRE S.R.L.	2.369.183	F	F	L1	F	F	F	F
CMLA INDEXED GLOBAL SHARE FUND	1.244	F	F	L1	F	F	F	F
CNBF-RB-AXA-FLEXIBLE	10.787	F	F	L1	F	F	F	F
CNBF-RC-AXA-FLEXIBLE	25.585	F	F	L1	F	F	F	F
CNP 2 C SUSTAIN EURO	10.452	F	F	L1	F	F	F	F
CNP ACTIONS EUROPE SCHRO	176.576	F	F	L1	F	F	F	F
CNP LBPAM ISR ACTIONS EURO	30.521	F	F	L1	F	F	F	C
COLLEGE RETIREMENT EQUITIES FUND	57.987	F	F	L1	F	F	F	F
COLONIAL FIRST STATE INVESTMENT FUND 50	2.578	F	F	L1	F	F	F	F
COLONIAL FIRST STATE INVESTMENTS LIMITED...	28.594	F	F	L1	F	F	F	F
COLONIAL FIRST STATE INVESTMENTS LIMITED...	4.160	F	F	L1	F	F	F	F
COLONIAL FIRST STATE WHOLESALE INDEXED GLOBAL SHARE FUND	11.263	F	F	L1	F	F	F	F
COLUMBIA SUSTAINABLE INTERNATIONAL EQUITY INCOME ETF	1.057	F	F	L1	F	F	F	F
COMMINGLED PENSION TRUST FUND (EAFE EQUITY INDEX) OF JP MORGAN CHASE BANK, N.A.	118.304	F	F	L1	F	F	F	F
COMMONFUND STRATEGIC SOLUTIONS GLOB AL EQUITY, LLC	4.749	F	F	L1	F	F	F	F
COMMONSPIRIT HEALTH OPERATING INVESTMENT POOL LLC	40.585	F	F	L1	F	F	F	F

Prysmian S.p.A.

Assemblea di parte ordinaria - 12 aprile 2022

Riepilogo delle votazioni da parte degli azionisti partecipanti all'assemblea per il tramite del Rappresentante Designato - Studio Legale Trevisan & Associati
nella persona dell'avvocato Dario Trevisan

F: Favorevole
L1: Lista 1

C: Contrario
L2: Lista 2

A: Astenuto
NV: Non Votante

Volazioni - punto numero:

Anagrafica	Voti	1	2	3	4	5	6	7
COMMONSPIRIT HEALTH RETIREMENT MASTER TRUST	32.205	F	F	L1	F	F	F	F
COMMONWEALTH BANK GROUP SUPER GROUND FLOOR	3.377	F	F	L1	F	F	F	F
COMMONWEALTH OF PENNSYLVANIA PUBLIC SCHOOL EMPLOYEES RETIR	28.033	F	F	L1	F	F	F	F
COMMONWEALTH OF PENNSYLVANIA TREASURY	1.379	F	F	L1	F	F	F	F
COMMONWEALTH OF PUERTO RICO ADMINISTRACION DE COMPENSACIONES	4.200	F	F	L1	F	F	F	F
COMPASS OFFSHORE SAV II PCC LIMITED GREENVALE CAPITAL LLP PORTFOLIO MARGIN ACCT.	64.147	F	F	L1	F	F	F	F
COMPASS SAV II L.L.C. GREENVALE CAPITAL LLP PORTFOLIO MARGIN ACCT	4.288	F	F	L1	F	F	F	F
COMPT - EUROPE	14.355	F	F	L1	F	F	F	F
CONNECTICUT GENERAL LIFE INSURANCE COMPANY	528	F	F	L1	F	F	F	F
CONNECTICUT GENERAL LIFE INSURANCE COMPANY	4.245	F	F	L1	F	F	F	F
CONNECTICUT GENERAL LIFE INSURANCE COMPANY	387	F	F	L1	F	F	F	F
CONSERVATION INTERNATIONAL FOUNDATION, INC.	116	F	F	L1	F	F	F	F
CONSOLIDATED EDISON RETIREMENT PLAN	12.449	F	F	L1	F	F	F	F
CONVICTION PATRIMOINE	5.800	F	F	L1	F	F	F	F
CORONATION GLOBAL OPPORTUNITIES FUND	240.917	F	F	L1	F	F	F	F
CORPORACION DEL FONDO DEL SEGURO DEL ESTADO	17.280	F	F	L1	F	F	F	F
COSMIC INVESTMENT FUND	60.000	F	F	L1	F	F	F	F
COUNSEL DEFENSIVE GLOBAL EQUITY	649	F	F	L1	F	F	F	F
COUNTY AND MUNICIPAL GOVERNMENT CAPITAL IMPROVEMENT TRUST FUND	7.860	F	F	L1	F	F	F	F
COUNTY EMPLOYEES ANNUITY AND BENEFIT FUND OF COOK COUNTY	77.732	F	F	L1	F	F	F	F
COUNTY EMPLOYEES ANNUITY AND BENEFIT FUND OF COOK COUNTY	19.950	F	F	L1	F	F	F	F
COVEA ACTIONS SOLIDAIRES	25.000	F	F	L1	F	F	F	F
COVEA AERIS	129.145	F	F	L1	F	F	F	F
COVEA PERSPECTIVES ENTREPRISES	97.162	F	F	L1	F	F	F	F
COVEA PROTECTION JURIDIQUE	10.511	F	F	L1	F	F	F	F
COVEA SOLIS	87.264	F	F	L1	F	F	F	F
CPR EUROLAND PREMIUM ESG	9.639	F	F	L2	F	F	F	F
CPR INVEST-EUROPE SPECIAL SITUATIONS	26.842	F	F	L2	F	F	F	F
CPR SILVER AGE POCHE PEA	600.000	F	F	L2	F	F	F	F
CREDIT SUISSE ASSET MANAGEMENT LLC ON BEHALF OF CS HOLDING CO CREDIT SUISSE ASSET MANAGEMENT SWITZERLAND AG ACTING AS	17.872	F	F	L1	F	F	F	F
CREDIT SUISSE FUNDS AG	3.283	F	F	L1	F	F	F	F
CREDIT SUISSE INDEX FUND (LUX)	2.394	F	F	L1	F	F	F	F
CREDIT SUISSE INDEX FUND (LUX)	60.909	F	F	L1	F	F	F	F
CREDIT SUISSE INDEX FUND (LUX)	60.872	F	F	L1	F	F	F	F
CRELAN INVEST BALANCED	18.932	F	F	L2	F	F	F	F
CRELAN INVEST CONSERVATIVE	1.443	F	F	L2	F	F	F	F
CRELAN INVEST DYNAMIC	9.046	F	F	L2	F	F	F	F
CRN AMUNDI ACTIONS	11.020	F	F	L2	F	F	F	F
CROWN MANAGED ACCOUNTS SPC-CROWN/GREENVALE SEGREGATED PORTFO C/O GRND PAVILION COMRCIAL CNT	348.626	F	F	L1	F	F	F	F
CSAA INSURANCE EXCHANGE	971	F	F	L1	F	F	F	F
CSX CORP MASTER PENSION TRUST	8.279	F	F	L1	F	F	F	F
CUSTODY BANK OF JAPAN LTD. AS TRUSTEE FOR THE SUMITOMO TRUST & BANKING CO., LTD. AS TRUSTEE FOR SCHRODER	80.794	F	F	L1	F	F	F	F
CUSTODY BANK OF JAPAN LTD. AS TRUSTEE FOR JAPAN SCIENCE AND TECHNOLOGY AGENCY 14619-9962	3.329	F	F	L1	F	F	F	F
CUSTODY BANK OF JAPAN LTD. AS TRUSTEE FOR MIZUHO TRUST & BANKING CO., LTD. AS TRUSTEE FOR INTERNATIONAL EQUITY PASSIVE	30.112	F	F	L1	F	F	F	F
CUSTODY BANK OF JAPAN LTD. RE: MATB NISSAY / PANAGORA GLOBAL EQUITY PASSIVE FUND (LIMITED FOR ELIGIBLE INSTITUTIONAL IN	515	F	F	L1	F	F	F	F
CUSTODY BANK OF JAPAN LTD. RE: RB TOKKIN 18420-7105	128.540	F	F	L1	F	F	F	F
CUSTODY BANK OF JAPAN LTD. RE: RB TOKKIN 18420-7104	128.600	F	F	L1	F	F	F	F
CUSTODY BANK OF JAPAN LTD. RE: STB FOREIGN STOCK INDEX MOTHER FUND(CURRENCY HEDGED)	4.145	F	F	L1	F	F	F	F
CYSTIC FIBROSIS FOUNDATION	7.917	F	F	L1	F	F	F	F
D. E. SHAW ALL COUNTRY GLOBAL ALPHA EXTENSION CUSTOM FUND L	1.104	F	F	L1	F	F	F	F
D. E. SHAW ALL COUNTRY GLOBAL ALPHA PLUS PORTFOLIOS L.L.C.	12	F	F	L1	F	F	F	F
DANSKE INVEST INDEX GLOBAL AC RESTRICTED - ACCUMULATING KL	13.794	F	F	L1	F	F	F	F
DANSKE INVEST SICAV - GLOBAL INDEX	11.014	F	F	L1	F	F	F	F
DANSKE INVEST SICAV - GLOBAL SUSTAINABLE 130/30	139	F	F	L1	F	F	F	F
DBI-FONDS EKIBB	10.000	F	F	L2	F	F	F	A
DE SHAW ALL COUNTRY GLOBAL ALPHA EXTENSION PORTFOLIOS LLC	82	F	F	L1	F	F	F	F
DE SHAW WORLD ALPHA EXTENSION PORTFOLIOS LLC	3.544	F	F	L1	F	F	F	F
DEAM FONDS ZDV	3.500	F	F	L1	F	F	F	F
DEAM FONDS ZDV	528	F	F	L1	F	F	F	F
DEAM-FONDS CPT	3.400	F	F	L1	F	F	F	F
DEE STREET GLOBAL EQUITY FUND	102.137	F	F	L1	F	F	F	F
DEKA-MASTER HAEX I	31.438	F	F	L1	F	F	F	F
DELTASHARES S+P INTERNATIONAL MANAGED RISK ETF	57	F	F	L1	F	F	F	F
DESJARDINS RI DEVELOPED EXUSA EXCANADA LOW CO2 INDEX ETF	1.087	F	F	L1	F	F	C	C
DESJARDINS RI DEVELOPED EXUSA EXCANADA MULTIFACTOR LOW CO2 ETF	8.612	F	F	L1	F	F	C	C
DESJARDINS RI GLOBAL MULTIFACTOR FOSSIL FUEL RESERVES FREEETF	334	F	F	L1	F	F	C	C
DETROIT EDISON QUALIFIED NUCLEAR DECOMMISSIONING TRUST	34.184	F	F	L1	F	F	F	F
DETROIT EDISON QUALIFIED NUCLEAR DECOMMISSIONING TRUST	4.279	F	F	L1	F	F	F	F
DEUTSCHE DCG EQ	1.721	F	F	L1	F	F	F	F
DEVELOPED EX-FOSSIL FUEL INDEX FUND B (FDVEXFF)	1.366	F	F	L1	F	F	F	F
DEVELOPED INTERNATIONAL EQUITY SELECT ETF	256	F	F	L1	F	F	F	F
DRI LP EQUITY (PASSIVE	2.426	F	F	L1	F	F	F	F
DIGITAL FUNDS STARS EUROZONE	3.963	F	F	L1	F	F	F	F
DIGNITY PRE ARRANGEMENT LIMITED	1.845	F	F	L2	F	F	F	C
DILLON MARKETABLE SECURITIES COMMON TRUST FUND C/O KESWICK MANAGEMENT	745	F	F	L1	F	F	F	F
DIOCESE OF VENICE PENSION PLAN AND TRUST	286	F	F	L1	F	F	F	F
DNCA INVEST BEYOND CLIMATE	110.000	F	F	L1	F	F	F	F
DORVAL GLOBAL CONVICTIONS	12.600	F	F	L1	F	F	F	F
DORVAL GLOBAL CONVICTIONS PATR	6.200	F	F	L1	F	F	F	F
DPAM CAPITAL B	12.340	F	F	L1	F	F	F	F
DPAM DBI RDT B	14.177	F	F	L1	F	F	F	F
DPAM HORIZON B	8.767	F	F	L1	F	F	F	F
DPAM INVEST B	157.500	F	F	L1	F	F	F	F
DPAM L	6.050	F	F	L1	F	F	F	F
DPPF MASTERFONDS	24.000	F	F	L1	F	F	F	F
DT EQUITY	9.163	F	F	L1	F	F	F	F
DTE ENERGY CMP AFFILIATES EMPLOYEE BENEFIT PLANS MASTER TRUST	40.136	F	F	L1	F	F	F	F
DTE ENERGY COMPANY MASTER VEBA TRUST	9.714	F	F	L1	F	F	F	F
DUGUAY ACTIONS EUROPE	20.901	F	F	L2	F	F	F	C
DUGUAY STRATEGIE	5.815	F	F	L2	F	F	F	C
DUKE ENERGY QUALIFIED NUCLEAR DECOMMISSIONING	14.180	F	F	L1	F	F	F	F
DWS CONCEPT	340.298	F	F	L1	F	F	F	F
DWS INVESTMENT GMBH	9.627	F	F	L1	F	F	F	F
DWS INVESTMENT GMBH FOR DEAMFONDS GSK 1	2.912	F	F	L1	F	F	F	F
DWS INVESTMENT GMBH FOR DEAMFONDS KGPENSIONEN	1.379	F	F	L1	F	F	F	F
DWS INVESTMENT GMBH FOR DEAMFONDS PG EQ	5.808	F	F	L1	F	F	F	F
DWS INVESTMENT GMBH FOR DEAMFONDS PPC GEO	451	F	F	L1	F	F	F	F
DWS INVESTMENT GMBH FOR DWS QI EUROZONE EQUITY	14.503	F	F	L1	F	F	F	F
DWS INVESTMENT GMBH FOR MULTINDEX EQUITY FUND	2.355	F	F	L1	F	F	F	F
DWS INVESTMENT GMBH ON BEHALF OF DWS FONDS BPT	33.128	F	F	L1	F	F	F	F
DWS INVESTMENT SA FOR ARERO DER WELFONDS	5.153	F	F	L1	F	F	F	F
DWS INVESTMENT SA FOR ARERO DER WELFONDS	1.136	F	F	L1	F	F	F	F
DWS INVESTMENT SA FOR DWS ESG MULTI ASSET DYNAMIC	37.000	F	F	L1	F	F	F	F
DWS MULTI ASSET PIR FUND	39.222	F	F	L1	F	F	F	F
DYNAMIS SOLIDAIRE	77.594	F	F	L1	F	F	F	C
DYNASTY INVEST LTD	492	F	F	L1	F	F	F	F
EAM - ABSOLUTE RETURN MODERATE ESG	16.724	NV	NV	L2	NV	NV	NV	NV
EAM - ABSOLUTE RETURN SOLUTION	77.434	NV	NV	L2	NV	NV	NV	NV
EAM - GLOBAL DYNAMIC ALLOCATION	69.198	NV	NV	L2	NV	NV	NV	NV
EAM - GLOBAL EQUITY	487	NV	NV	L2	NV	NV	NV	NV
EAM - GLOBAL MULTIASSET 15	23.073	NV	NV	L2	NV	NV	NV	NV
EAM - GLOBAL MULTIASSET 30	19.984	NV	NV	L2	NV	NV	NV	NV
EAM - INCOME OPPORTUNITIES	3.349	NV	NV	L2	NV	NV	NV	NV
EAM - ITALIAN EQUITY	260.000	NV	NV	L2	NV	NV	NV	NV
EAM - LOW CARBON EURO	16.615	NV	NV	L2	NV	NV	NV	NV
EAM - OBIETTIVO CONTROLLO	24.380	NV	NV	L2	NV	NV	NV	NV
EAM - OBIETTIVO EQUILIBRIO	10.216	NV	NV	L2	NV	NV	NV	NV
EAM - OBIETTIVO STABILITA	3.199	NV	NV	L2	NV	NV	NV	NV
EAM - OBIETTIVO SVILUPPO	691	NV	NV	L2	NV	NV	NV	NV
EARNST INTERNATIONAL INVESTMENT TRUST FUND	156.614	F	F	L1	F	F	F	F
EARNST INTERNATIONAL POOLED GROUP TRUST	49.333	F	F	L1	F	F	F	F
EARNST PARTNERS INTERNATIONAL FUND	519.382	F	F	L1	F	F	F	F
EAST RIDING PENSION FUND	132.911	F	F	L1	F	F	F	F
EASTSPRING INVESTMENTS	456	F	F	L1	F	F	F	F
EATON VANCE MANAGEMENT	173	F	F	L1	F	F	F	F

Prysmian S.p.A.

Assemblea di parte ordinaria - 12 aprile 2022

Riepilogo delle votazioni da parte degli azionisti partecipanti all'assemblea per il tramite del Rappresentante Designato - Studio Legale Trevisan & Associati
nella persona dell'avvocato Dario Trevisan

F: Favorevole **C: Contrario** **A: Astenuto**
L1: Lista 1 **L2: Lista 2** **NV: Non Votante**

Anagrafica	Voti	Votazioni - punto numero:						
		1	2	3	4	5	6	7
EATON VANCE MANAGEMENT	105	F	F	L1	F	F	F	F
EATON VANCE TRUST COMPANY COLLECTIVE INVESTMENT	1.027	F	F	L1	F	F	F	F
EBK-AKTIEUNIVERSAL-FONDS	53.500	F	F	L1	F	F	F	F
ECCLIESIASTICAL INSURANCE OFFICE PLC STAFF RETIREMENT BENEFIT	55.000	F	F	L1	F	F	F	C
ECOFIN AGIR POUR LE CLIMAT	34.382	F	F	L1	F	F	F	C
ECOFIN AVENIR PLUS	11.500	F	F	L1	F	F	F	C
ECOFIN ENJEUX FUTURS	162.199	F	F	L1	F	F	F	C
ECOFIN TRAJECTOIRES DURABLES	32.740	F	F	L1	F	F	F	C
ECOFIN ENERGY TRANSITION UCITS	75.604	F	F	A	F	F	F	F
ECOFIN GLOBAL ENERGY TRANSITION FUND	47.810	F	F	A	F	F	F	F
ECOFIN VISTA LONG/SHORT MASTER FUND LIMITED	79.517	F	F	A	F	F	F	F
ECOLAB PENSION TRUST	5.042	F	F	L1	F	F	F	F
ECONOMIC DEVELOPMENT BOARD	3.671	F	F	L1	F	F	F	F
EDENTREE ASSET MANAGEMENT LTD	3.000	F	F	L1	F	F	F	C
EDEPARAGNE CROISSANCE	430.000	F	F	L1	F	F	F	F
EIS - FLEXIBLE EQUITY ETHICAL SELECTION	1.239	NV	NV	L2	NV	NV	NV	NV
ELECTRICAL WORKERS PENSION FUND LOCAL 103 IBEW	36.194	F	F	L1	F	A	F	F
EMBO-FONDS	5.975	F	F	L1	F	F	F	F
EMERGENCY SERVICES SUPERANNUATION SCHEME	850	F	F	L1	F	F	F	F
EMISSION CRITICAL_LP	176.326	F	F	A	F	F	F	F
EMPLOYEES RETIREMENT FUND OF THE CITY OF DALLAS	5.114	F	F	L1	F	F	F	F
EMPLOYEES RETIREMENT FUND OF THE CITY OF DALLAS	42.639	F	F	L1	F	F	F	F
EMPLOYEES RETIREMENT SYSTEM OF THE CITY OF BALTIMORE	236	F	F	A	F	F	F	F
ENERGY INSURANCE MUTUAL LIMITED	1.861	F	F	L1	F	F	F	F
ENERGY INSURANCE MUTUAL LIMITED	9.568	F	F	L1	F	F	F	F
ENEXT - STRATEGIA ABSOLUTE RETURN	15.239	NV	NV	L2	NV	NV	NV	NV
ENEXT - STRATEGIA MEGATREND	94.230	NV	NV	L2	NV	NV	NV	NV
ENHANCED INDEX INTERNATIONAL SHARE FUND	12.154	F	F	L1	F	F	F	F
ENHANCED INDEX INTERNATIONAL SHARE FUND	25.487	F	F	L1	F	F	F	F
ENHANCED INDEX INTERNATIONAL SHARE FUND	13.028	F	F	L1	F	F	F	F
ENSHIGN PEAK ADVISORS INC	16.239	F	F	L1	F	F	F	F
EPS	1.518	F	F	L1	F	F	F	F
EPS	1.758	F	F	L1	F	F	F	F
EPS	2.317	F	F	L1	F	F	F	F
EPS	95.000	F	F	L1	F	F	F	F
EQ ADVISORS TRUST - ATM INTERNATIONAL MANAGED VOLATILITY PORTFOLIO	14.393	F	F	L1	F	F	F	F
EQ ADVISORS TRUST - ATM INTERNATIONAL MANAGED VOLATILITY PORTFOLIO	6.261	F	F	L1	F	F	F	F
EQ ADVISORS TRUST - EQ/AB DYNAMIC AGGRESSIVE GROWTH PORTFOLIO	1.474	F	F	L1	F	F	F	F
EQ ADVISORS TRUST - EQ/AB DYNAMIC GROWTH PORTFOLIO	2.811	F	F	L1	F	F	F	F
EQ ADVISORS TRUST - EQ/AB DYNAMIC MODERATE GROWTH PORTFOLIO	6.180	F	F	L1	F	F	F	F
EQ ADVISORS TRUST - EQ/GLOBAL EQUITY MANAGED VOLATILITY PORTFOLIO	7.929	F	F	L1	F	F	F	F
EQ ADVISORS TRUST - EQ/INTERNATIONAL CORE MANAGED VOLATILITY PORTFOLIO	43.668	F	F	L1	F	F	F	F
EQ ADVISORS TRUST - EQ/INTERNATIONAL CORE MANAGED VOLATILITY PORTFOLIO	10.591	F	F	L1	F	F	F	F
EQ ADVISORS TRUST - EQ/INTERNATIONAL CORE MANAGED VOLATILITY PORTFOLIO	70.106	F	F	L1	F	F	F	F
EQ ADVISORS TRUST - EQ/INTERNATIONAL CORE MANAGED VOLATILITY PORTFOLIO	2.192	F	F	L1	F	F	F	F
EQ ADVISORS TRUST - EQ/INTERNATIONAL CORE MANAGED VOLATILITY PORTFOLIO	31.222	F	F	L1	F	F	F	F
EQ ADVISORS TRUST - EQ/MFS INTERNATIONAL GROWTH PORTFOLIO	371.450	F	F	L1	F	F	F	F
EQ OFFSHORE MULTIMANAGER FUNDS TRUST - EQ OFFSHORE AGGRESSIVE MULTIMANAGER FUND	720	F	F	L1	F	F	F	F
EQUI-DEVELOPPEMENT DURABLE	19.108	F	F	L1	F	F	F	F
EQUINOR INSURANCE AS	5.000	F	F	L1	F	F	F	F
EQUINOR PENSION	33.000	F	F	L1	F	F	F	F
EQUIPSUPER	4.556	F	F	L1	F	F	F	F
EQUITABLE FINANCIAL LIFE INSURANCE COMPANY	381	F	F	L1	F	F	F	F
EQUITABLE FINANCIAL LIFE INSURANCE COMPANY	2.415	F	F	L1	F	F	F	F
EQUITY SERIES TRUST	234.820	F	F	L1	F	F	F	F
ERAPP ACTIONS EURO VIII	131.550	F	F	L1	F	F	F	F
ERISA ACTIONS GRANDES VALEURS	219.016	F	F	L2	F	F	F	C
ES ALLIANCE BERNSTEIN UK EQUITY FUND	155.275	F	F	L1	F	F	F	F
ESPERIDES - DAA - AXA IM	40.159	F	F	L1	F	F	F	F
ESSENTIA HEALTH	1.755	F	F	L1	F	F	F	F
ETICA AZIONARIO	62.422	F	F	L2	F	F	F	C
ETICA OBBLIGAZIONARIO MISTO	24.653	F	F	L2	F	F	F	C
ETICA RENDITA BILANCIATA	50.049	F	F	L2	F	F	F	C
ETICA SGR SPA - FONDO ETICA IMPATTO CLIMA	70.988	F	F	L2	F	F	F	C
ETICA SGR SPA FONDO ETICA BILANCIATO	158.328	F	F	L2	F	F	F	C
ETOILE INDUSTRIE EUROPE	35.399	F	F	L2	F	F	F	F
EUF - ABSOLUTE RETURN SOLUTION	2.520	NV	NV	L2	NV	NV	NV	NV
EUF - EQUITY EUROPE ESG LTE	20.844	NV	NV	L2	NV	NV	NV	NV
EUF - EQUITY EUROPE LTE	3.672	NV	NV	L2	NV	NV	NV	NV
EUF - EQUITY ITALY SMART VOLATILITY	26.322	NV	NV	L2	NV	NV	NV	NV
EUF - EQUITY SMALL MID CAP EUROPE	13.952	NV	NV	L2	NV	NV	NV	NV
EUF - ITALIAN EQUITY OPPORTUNITIES	185.000	NV	NV	L2	NV	NV	NV	NV
EURIZON CAPITAL SGR - EURIZON AM BILANCIATO ETICO	4.260	F	F	L2	F	F	F	F
EURIZON CAPITAL SGR - EURIZON AM FLEXIBLE TRILOGY	3.004	F	F	L2	F	F	F	F
EURIZON CAPITAL SGR - EURIZON AM GLOBAL MULTIASET 30	5.644	F	F	L2	F	F	F	F
EURIZON CAPITAL SGR - EURIZON AM GLOBAL MULTIASET II	4.076	F	F	L2	F	F	F	F
EURIZON CAPITAL SGR - EURIZON AM GLOBAL MULTIASET MODERATO	1.562	F	F	L2	F	F	F	F
EURIZON CAPITAL SGR - EURIZON AM MITO 50	48.029	F	F	L2	F	F	F	F
EURIZON CAPITAL SGR - EURIZON AM OBIETTIVO CONTROLLO	2.787	F	F	L2	F	F	F	F
EURIZON CAPITAL SGR - EURIZON AM OBIETTIVO STABILITA	2.482	F	F	L2	F	F	F	F
EURIZON CAPITAL SGR - EURIZON AM RILANCIO ITALIA TR	3.550	F	F	L2	F	F	F	F
EURIZON CAPITAL SGR - EURIZON AM RITORNO ASSOLUTO	2.148	F	F	L2	F	F	F	F
EURIZON CAPITAL SGR - EURIZON AM TOTAL RETURN ATTIVO	8.498	F	F	L2	F	F	F	F
EURIZON CAPITAL SGR - EURIZON AM TOTAL RETURN DIFENSIVO	3.714	F	F	L2	F	F	F	F
EURIZON CAPITAL SGR - EURIZON AM TOTAL RETURN MODERATO	6.566	F	F	L2	F	F	F	F
EURIZON CAPITAL SGR - EURIZON AM TR MEGATREND	23.062	F	F	L2	F	F	F	F
EURIZON CAPITAL SGR - EURIZON AM TR MEGATREND II	6.560	F	F	L2	F	F	F	F
EURIZON CAPITAL SGR - EURIZON AZIONI ITALIA	208.028	F	F	L2	F	F	F	F
EURIZON CAPITAL SGR - EURIZON AZIONI PMI ITALIA	30.000	F	F	L2	F	F	F	F
EURIZON CAPITAL SGR - EURIZON PIR ITALIA AZIONI	22.412	F	F	L2	F	F	F	F
EURIZON CAPITAL SGR - EURIZON PROGETTO ITALIA 40	89.376	F	F	L2	F	F	F	F
EURIZON CAPITAL SGR - EURIZON PROGETTO ITALIA 70	105.792	F	F	L2	F	F	F	F
EURIZONCAPITALSGR-EURIZONAMBILANCIATOCROISSANCECONTROLLATO	1.780	F	F	L2	F	F	F	F
EUROPE EQUITY INDEX ESG SCREENED FUND B(EURXCWB)	10.148	F	F	L1	F	F	F	F
EUROPE RESTRICTED - ACCUMULATING KL	11.435	F	F	L1	F	F	F	F
EUROPEAN CENTRAL BANK	11.504	F	F	L1	F	F	F	F
EUROPEAN CENTRAL BANK	15.104	F	F	L2	F	F	F	F
EUROPEAN EQUITY FUND - SERIES OF KOKUSAI TRUST	2.967	F	F	L1	F	F	F	F
EVERSOURCE RETIREES BENEFIT TRUST	29.919	F	F	L1	F	F	F	F
EXELON FITZPATRICK QUALIFIED FUND	1.153	F	F	L1	F	F	F	F
EXXONMOBIL SAVINGS AND RETIREMENT FUND	787	F	F	L1	F	F	F	F
FACCHINI PIER FRANCESCO	107.000	F	F	A	A	F	F	F
FACCHINI PIER FRANCESCO	3.154	F	F	A	A	F	F	F
FACCHINI PIER FRANCESCO	180.413	F	F	A	A	F	F	F
FAM SERIES UCITS IC AV	32.097	F	F	L1	F	F	F	F
FAMILY INVESTMENTS CHILD TRUST FUND	7.015	F	F	L1	F	F	F	F
FAMILY INVESTMENTS GLOBAL ICVC FAMILY BALANCED INTERNATIONAL FUND	4.551	F	F	L1	F	F	F	F
FARMERS GROUP INC 401 K SAVINGS PLAN	58.270	F	F	L1	F	F	F	F
FCM INTERNATIONAL LLC	787	F	F	L1	F	F	F	F
FCP ACTIONS MONDE VALEURS RESPONSABLES	30.947	F	F	L2	F	F	F	F
FCP ARRCO LONG TERME D	128.382	F	F	L2	F	F	F	F
FCP BOURBON 1	29.811	F	F	L1	F	F	F	F
FCP BOURBON 7	54.650	F	F	L2	F	F	F	C
FCP CARP - INDO	66.190	F	F	L2	F	F	F	F
FCP ECUREUIL RETRAITE EURO ACTIONS 4	78.000	F	F	L1	F	F	F	F
FCP FCE PLCT INTERNATIONAL ESG PLUS	29.412	F	F	L1	F	F	F	F
FCP FEDERIS PRO ACTIONS ISR EURO	160.109	F	F	L1	F	F	F	C
FCP FONDATION MEDERIC ALZHEIME	3.812	F	F	L2	F	F	F	F
FCP FRANCE PLACEMENT EURO ESG	70.847	F	F	L1	F	F	F	F
FCP IRCOM RETRAITE DIVERSIFIE 2	27.347	F	F	L2	F	F	F	C
FCP SODIUM I	21.161	F	F	L2	F	F	F	F
FCP TESLA - POCHE ACTIONS	28.131	F	F	L2	F	F	F	C
FCPE IBM FRANCE F	13.535	F	F	L2	F	F	F	C
FDNC ACTIONS EUROPE	21.177	F	F	L1	F	F	F	F
FDRN AMUNDI	22.830	F	F	L2	F	F	F	F

Prysmian S.p.A.

Assemblea di parte ordinaria - 12 aprile 2022

Riepilogo delle votazioni da parte degli azionisti partecipanti all'assemblea per il tramite del Rappresentante Designato - Studio Legale Trevisan & Associati
nella persona dell'avvocato *Dario Trevisan*

F: Favorevole **C: Contrario** **A: Astenuto**
L1: Lista 1 **L2: Lista 2** **NV: Non Votante**

Anagrafica	Voti	Votazioni - punto numero:						
		1	2	3	4	5	6	7
FEDERATED HERMES GLOBAL EQUITY FUND	3.626	F	F	L1	F	F	F	F
FEDERATED HERMES INTERNATIONAL DEVELOPED EQUITY FUND	11.349	F	F	L1	F	F	F	F
FEDERATED HERMES INVESTMENT FUNDS PUBLIC LIMITED COMPANY	464.418	F	F	L1	F	F	F	F
FEDERATED HERMES INVESTMENT FUNDS PUBLIC LIMITED COMPANY	7.248	F	F	L1	F	F	F	F
FEDERIS ISR EURO	443.933	F	F	L1	F	F	F	C
FEDERIS ISR FRANCE	62.974	F	F	L1	F	F	F	C
FIDDLER PARTNERS LLC.	139	F	F	L1	F	F	F	F
FIDELIA ASSISTANCE	352	F	F	L1	F	F	F	F
FIDELITY COMMON CONTRACTUAL FUND II	118.394	F	F	L1	F	F	F	F
FIDELITY CONCORD STREET TRUST FIDELITY INTERNATIONAL INDEX FUND	614.328	F	F	L1	F	F	F	F
FIDELITY CONCORD STREET TRUST: FIDELITY SERIES INTERNATIONAL INDEX FUND	4.395	F	F	L1	F	F	F	F
FIDELITY FUNDS - SUSTAINABLE RESEARCH ENHANCED EUROPE EQUITY POOL	177	F	F	L1	F	F	F	F
FIDELITY INVESTMENT FUNDS - FIDELITY INDEX EUROPE EX UK FUND	18.073	F	F	L1	F	F	F	F
FIDELITY INVESTMENT FUNDS - FIDELITY INDEX WORLD FUND	24.272	F	F	L1	F	F	F	F
FIDELITY RUTLAND SQUARE TRUST II STRATEGIC ADVISERS INT FUND	283.033	F	F	L1	F	F	F	F
FIDELITY RUTLAND SQUARE TRUST II STRATEGIC ADVISERS INT FUND	197.824	F	F	L1	F	F	F	F
FIDELITY SAI INTERNATIONAL INDEX FUND	88.711	F	F	L1	F	F	F	F
FIDELITY SALEM STREET TRUST: FIDELITY GLOBAL EX U.S. INDEX FUND	90.283	F	F	L1	F	F	F	F
FIDELITY SALEM STREET TRUST: FIDELITY TOTAL INTERNATIONAL INDEX FUND	76.087	F	F	L1	F	F	F	F
FIDELITY SALEM STREET TRUST: FIDELITY ZERO INTERNATIONAL INDEX FUND	31.450	F	F	L1	F	F	F	F
FIDELITY SECURITIES FUND FIDELITY FLEX LARGE CAP GROWTH FUND	13.553	F	F	L1	F	F	F	F
FIDELITY SECURITIES FUND FIDELITY FLEX LARGE CAP GROWTH FUND	312.830	F	F	L1	F	F	F	F
FIDELITY UCITS ICAV - FIDELITY SUSTAINABLE RESEARCH ENHANCED EUROPE EQUITY UCITS ETF	13.979	F	F	L1	F	F	F	F
FIDELITY UCITS II ICAV/FIDELITY MSCI EUROPE INDEX FUND	813	F	F	L1	F	F	F	F
FIDELITY UCITS II ICAV/FIDELITY MSCI WORLD INDEX FUND	798	F	F	L1	F	F	F	F
FIDENTIS TORDESILLAS SICAV	8.628	F	F	L1	F	F	F	F
FIDENTIS TORDESILLAS SICAV - COMPASS	8.471	F	F	L1	F	F	F	F
FIDEURAM ASSET MANAGEMENT SGR - PIANO AZIONI ITALIA	215.000	F	F	L2	F	F	F	F
FIDEURAM ASSET MANAGEMENT SGR - PIANO BILANCIATO ITALIA 50	45.000	F	F	L2	F	F	F	F
FIDEURAM INVESTIMENTI SGR - FIDEURAM ITALIA	12.000	F	F	L2	F	F	F	F
FIRE AND POLICE PENSION ASSOCIATION OF COLORADO	3.323	F	F	L1	F	F	F	F
FIRST CHURCH OF CHRIST SCIENTIST	665	F	F	L1	F	F	F	F
FIRST TRUST GLOBAL WIND ENERGY EIF	198.071	F	F	L1	F	F	F	F
FIRST TRUST NASDAQ CLEAN EDGE SMART GRID INFRASTRUCTURE IND	823.542	F	F	L1	F	F	F	F
FJARDE AP-FONDEN	17.022	F	F	L1	F	F	F	F
FLEXSHARES MORNINGSTAR DEVELOPED MARKETS EX-US FACTOR TILT INDEX FUND	4.224	F	F	L1	F	F	F	F
FLEXSHARES STOXX GLOBAL ESG SELECT INDEX FUND	1.760	F	F	L1	F	F	F	F
FLORIDA BIRTH RELATED NEUROLOGICAL INJURY COMPENSATION ASSOCIATION	4.841	F	F	L1	F	F	F	F
FLORIDA GLOBAL EQUITY FUND LLC	2.010	F	F	L1	F	F	F	F
FLORIDA RETIREMENT SYSTEM	187.224	F	F	L1	F	F	F	F
FLORIDA RETIREMENT SYSTEM TRUST FUND	60.936	F	F	L1	F	F	F	F
FLORIDA RETIREMENT SYSTEM TRUST FUND	216.498	F	F	L1	F	F	F	F
FLORIDA RETIREMENT SYSTEM TRUST FUND	12.688	F	F	L1	F	F	F	F
FLORIDA RETIREMENT SYSTEM TRUST FUND	45.385	F	F	L1	F	F	F	F
FLORIDA RETIREMENT SYSTEM TRUST FUND	454.488	F	F	L1	F	F	F	F
FLORISH INVESTMENT CORPORATION	14.948	F	F	L1	F	F	F	F
FND DE SEGURANCA SOCIAL DE MACAU	9.256	F	F	L1	F	F	F	F
FONDAZIONE ROMA - GLOBAL PASSIVE EQUITIES	1.181	F	F	L1	F	F	F	F
FONDI AMUNDI PROGETTO - AMUNDI PROGETTO INCOME 2026	1.694	F	F	L2	F	F	F	F
FONDITALIA	300.000	F	F	L2	F	F	F	F
FONDMAPFRE BOLSA EUROPA FI	103.405	F	F	A	A	F	F	F
FONDMAPFRE BOLSA MIXTO FI	115.598	F	F	A	A	F	F	F
FONDMAPFRE RENTA MIXTO FI	26.688	F	F	A	A	F	F	F
FONDO PENSIONE DIRIGENTI GRUPPO ENI	10.362	F	F	L1	F	F	F	F
FONDO PENSIONE DIRIGENTI GRUPPO ENI	4.223	F	F	L1	F	F	F	F
FONDS DE RESERVE POUR LES RETRAITES	11.644	F	F	L1	F	F	F	F
FONDS OBJECTIF CLIMAT ACTIONS	942	F	F	L2	F	F	F	F
FONDS OBJECTIF CLIMAT ACTIONS 2	250.600	F	F	L1	F	F	F	F
FORD MOTOR COMPANY DEFINED BENEFIT MASTER TRUST.	2.714	F	F	L1	F	F	F	F
FORD MOTOR COMPANY DEFINED BENEFIT MASTER TRUST.	1.743	F	F	L1	F	F	F	F
FORD MOTOR COMPANY OF CANADA LIMITED PENSION TRUST	973	F	F	L1	F	F	F	F
FORD PENSION UNIVERSAL	1.210	F	F	L1	F	F	F	F
FOREIGN STOCK INDEX MOTHER FUND	9.400	F	F	L1	F	F	F	F
FOREST FOUNDATION	220	F	F	L1	F	F	F	F
FOURTH AVENUE INVESTMENT COMPANY	3.408	F	F	L1	F	F	F	F
FOVERUKA PENSION UNIVERSAL	13.543	F	F	L1	F	F	F	F
FP RUSSELL INVS ICVC FP RUSSELLINVS INT GROWTH ASSETS FUND	1.361	F	F	L1	F	F	F	F
FRANK RUSSELL INVESTMENT CO II PLC	14.025	F	F	L1	F	F	F	F
FRANK RUSSELL INVESTMENT CO II PLC	1.136	F	F	L1	F	F	F	F
FRANKLIN FISE EUROPE EX U.K. INDEX ETF	2.565	F	F	L1	F	F	F	F
FRANKLIN LIBERTYSHARES ICAV	258	F	F	L1	F	F	F	F
FRANKLIN TEMPLETON EIF TRUST - FRANKLIN FISE EUROPE EIF	4.318	F	F	L1	F	F	F	F
FRANKLIN TEMPLETON EIF TRUST - FRANKLIN FISE EUROPE HEDGED EIF	532	F	F	L1	F	F	F	F
FRANKLIN TEMPLETON EIF TRUST - FRANKLIN FISE ITALY EIF	2.628	F	F	L1	F	F	F	F
FRANKLIN TEMPLETON INVESTMENT FUNDS	1.241.092	F	F	L1	F	F	F	F
FREYSINGER PATRICIA LEE	4.095	F	F	L1	F	F	F	F
FRIENDS FIDUCIARY CORPORATION	10.695	F	F	L1	F	F	F	F
FRUCTI CHOIX SOLIDAIRE	8.665	F	F	L1	F	F	F	C
FUNDACAO CALOUSTE GULBENKIAN	3.369	F	F	L1	F	F	F	F
FUNDO DE PENSÕES	2.473	F	F	L1	F	F	F	F
FUTURE FUND BOARD OF GUARDIANS FOR	38.622	F	F	L1	F	F	F	F
FUTURE FUND BOARD OF GUARDIANS FOR AND ON BEHALF OF THE MEDI	6.203	F	F	L1	F	F	F	F
G.A.-FUND-B - EQUITY BROAD EURO P	7.689	F	F	L2	F	C	F	C
G.A.-FUND-B - EURO EQUITIES	126.077	F	F	L1	F	F	F	F
G.A.-FUND-B - SUSTAINABLE WORLD EQUITIES	119.810	F	F	L1	F	F	F	F
G.A.-FUND-B - SUSTAINABLE WORLD EQUITIES	70.450	F	F	L1	F	F	F	F
GAM FUNDS GAM CONTINENTAL EUROPEAN EQUITY	12.464	F	F	L1	F	F	F	F
GAM STAR FUND PLC	541.455	F	F	L1	F	F	F	F
GARANTFONDS	1.013	F	F	L2	F	F	F	F
GBPO - QCF - GLOBAL BALANCED POOL	2.249	F	F	L2	F	F	F	F
GENERAL ELECTRIC PENSION TRUST	52.992	F	F	L1	F	F	F	F
GENERAL ORGANISATION FOR SOCIAL INSURANCE	69.721	F	F	L2	F	F	F	C
GENERAL ORGANISATION FOR SOCIAL INSURANCE	58.233	F	F	L1	F	F	F	F
GENERAL ORGANISATION FOR SOCIAL INSURANCE	47.644	F	F	L2	F	F	F	C
GENERAL ORGANISATION FOR SOCIAL INSURANCE	5.839	F	F	L2	F	F	F	C
GENERAL PENSION AND SOCIAL SECURITY AUTHORITY GPSSA	7.821	F	F	L2	F	F	F	C
GENERAL PENSION AND SOCIAL SECURITY AUTHORITY GPSSA	4.992	F	F	L2	F	F	F	C
GENERAL RETIREMENT SYSTEM OF THE CITY OF DETROIT	30.441	F	F	L1	F	F	F	F
GENERALI EURO ACTIONS	48.947	F	F	L2	F	F	F	F
GENERALI INVESTMENTS SICAV EURO FUTURE LEADERS	64.000	F	F	L2	F	F	F	F
GENERALI ITALIA SPA	79.635	F	F	L2	F	F	F	F
GENERALI SMART FUNDS	20.000	F	F	L2	F	F	F	F
GENERALI SMART FUNDS	20.000	F	F	L2	F	F	F	F
GERANA SICAV-SIF, S.A.	9.882	F	F	L1	F	F	F	F
GLG EUROPEAN LONG-SHORT FUND MAPLES CORPORATE SERVICES LIMIT	644	F	F	L1	F	F	F	F
GLOBAL ALLOCATION M	14.377	F	F	L1	F	F	F	C
GLOBAL BOND FUND WAYCROSSE INC	9.430	F	F	L1	F	F	F	F
GLOBAL EQUITIES ENHANCED INDEX FUND	15.774	F	F	L1	F	F	F	F
GLOBAL EQUITIES ENHANCED INDEX FUND	7.940	F	F	L1	F	F	F	F
GLOBAL EQUITIES ENHANCED INDEX FUND	2.390	F	F	L1	F	F	F	F
GLOBAL MULTI ASSET KKS	6.243	F	F	L2	F	F	F	F
GLOBAL MULTI FACTOR EQUITY FUND	2.457	F	F	L2	F	F	F	F
GLOBAL SUSTAINABLE EQUITY FUND EX JAPAN	49.437	F	F	L2	F	F	F	F
GMAM GROUP PENSION TRUST II	2.827	F	F	L1	F	F	F	F
GMAM INVESTMENT FUNDS TRUST	4.064	F	F	L1	F	F	F	F
GMF ASSURANCES	79.250	F	F	L1	F	F	F	F
GMF VIE D	51.533	F	F	L1	F	F	F	F
GOLDMAN SACHS ETF TRUST GOLDMAN SACHS ACTIVE BETA EUROPE E	633	F	F	L1	F	F	F	F
GOLDMAN SACHS ETF TRUST GOLDMAN SACHS ACTIVE BETA INTERNAT	76.810	F	F	L1	F	F	F	F
GOLDMAN SACHS ETF TRUST GOLDMAN SACHS MARKETBETA INTERNATIO	5.778	F	F	L1	F	F	F	F
GOLDMAN SACHS FUNDS	44	F	F	L1	F	F	F	F
GOLDMAN SACHS FUNDS	1.383	F	F	L1	F	F	F	F
GOLDMAN SACHS FUNDS	92.275	F	F	L1	F	F	F	F
GOLDMAN SACHS TRUST GOLDMAN SACHS GLOBAL MANAGED BETA FUND	806	F	F	L1	F	F	F	F
GOLDMAN SACHS TRUST GOLDMAN SACHS INTERNATIONAL TAX MANAGED EQUITY FUND	171.664	F	F	L1	F	F	F	F

Prysmian S.p.A.

Assemblea di parte ordinaria - 12 aprile 2022

Riepilogo delle votazioni da parte degli azionisti partecipanti all'assemblea per il tramite del Rappresentante Designato - Studio Legale Trevisan & Associati nella persona dell'avvocato Dario Trevisan

F: Favorevole **C: Contrario** **A: Astenuto**
L1: Lista 1 **L2: Lista 2** **NV: Non Votante**

Volazioni - punto numero:

Anagrafica	Voit	1	2	3	4	5	6	7
GOLDMAN SACHS TRUST II - GOLDMAN SACHS MULTI-MANAGER ALTERNATIVE	3.221	F	F	L1	F	F	F	F
GOLDMAN SACHS UK RETIREMENT PLAN	1.915	F	F	L1	F	F	F	F
GOLDMAN SACHS UK RETIREMENT PLAN	278	F	F	L1	F	F	F	F
GOLDMAN SACHS UK RETIREMENT PLAN	150	F	F	L1	F	F	F	F
GOVERNMENT EMPLOYEES SUPERANNUATION BOARD	43.232	F	F	L1	F	F	F	F
GOVERNMENT EMPLOYEES SUPERANNUATION BOARD	12.740	F	F	L1	F	F	F	F
GOVERNMENT EMPLOYEES SUPERANNUATION BOARD	10.194	F	F	L1	F	F	F	F
GOVERNMENT OF NORWAY	910.327	F	F	L1	F	F	F	F
GOVERNMENT OF NORWAY	288.553	F	F	L1	F	F	F	F
GOVERNMENT OF NORWAY	4.573.029	F	F	L1	F	F	F	F
GOVERNMENT PENSION INVESTMENT FUND	70.348	F	F	L1	F	F	F	F
GOVERNMENT PENSION INVESTMENT FUND	74.742	F	F	L2	F	F	F	C
GREAT WEST CORE STRATEGIES INTERNATIONAL EQUITY FUND	2.118	F	F	L1	F	F	F	F
GREAT WEST INTERNATIONAL INDEX FUND	22.842	F	F	L1	F	F	F	F
GREENVALE CAPITAL (CAYMAN) MASTER FUND LIMITED	1.877.199	F	F	L1	F	F	F	F
GROUPE CEA CROISSANCE_FCP	9.178	F	F	L2	F	F	F	C
GUIDEMARK WORLD EX-US FUND	731	F	F	L1	F	F	F	F
GUIDESTONE FUNDS INTERNATIONAL EQUITY FUND	10.942	F	F	L1	F	F	F	F
GUIDESTONE FUNDS INTERNATIONAL EQUITY INDEX FUND.	8.844	F	F	L2	F	F	F	C
HAGFORS LIMITED THE R&H TRUST COMPANY LTD	7.882	F	F	L1	F	F	F	F
HALIFAX REGIONAL MUNICIPALITY MASTER TRUST	4.855	F	F	L1	F	F	F	F
HAND COMPOSITE EMPLOYEE BENEFIT TRUST	42.353	F	F	L1	F	F	F	F
HANDELSBANKEN EUROPA INDEX CRITERIA	135.421	F	F	L1	F	F	F	F
HANDELSBANKEN EUROPA SMABLAG	180.533	F	F	L1	F	F	F	F
HANDELSBANKEN GLOBAL INDEX CRITERIA	24.943	F	F	L1	F	F	F	F
HANDELSBANKEN GLOBAL TEMA	1.277.175	F	F	L1	F	F	F	F
HANDELSBANKEN HALBAR ENERGI	1.440.872	F	F	L1	F	F	F	F
HANG SENG INSURANCE COMPANY LIMITED	522	F	F	L2	F	F	F	C
HANG SENG INSURANCE COMPANY LIMITED	557	F	F	L2	F	F	F	C
HANG SENG INSURANCE COMPANY LIMITED	3.106	F	F	L2	F	F	F	C
HARDMAN JOHNSTON INTERNATIONAL GROWTH FUND	75.005	F	F	L1	F	F	F	F
HARLEY DAVIDSON RETIREMENT PLAN	50.010	F	F	L1	F	F	F	F
HARRIS UNIT 1 QUALIFIED NUCLEAR DECOMMISSIONING FUND	2.613	F	F	L1	F	F	F	F
HARTFORD ACCIDENT AND INDEMNITY COMPANY	788	F	F	L1	F	F	F	F
HARTFORD CLIMATE OPPORTUNITIES FUND	27.827	F	F	L1	F	F	F	F
HARTFORD MULTIFACTOR DEVELOPED MARKETS (EXUS) ETF	122.959	F	F	L1	F	F	F	F
HARTFORD SCHROEDERS INTERNATIONAL MULTI-CAP VALUE FUND	130.412	F	F	L1	F	F	F	F
HAWTHORNE 2014 LLC	2.236	F	F	L1	F	F	F	F
HBOS SPECIALISED INVESTMENT FUNDS ICVC - ETHICAL FUND	46.008	F	F	L1	F	F	F	F
HIC CAPITAL TRUST - THE ESG GROWTH PORTFOLIO	476	F	F	L1	F	F	F	F
HIC CAPITAL TRUST - THE ESG GROWTH PORTFOLIO	153	F	F	L1	F	F	F	F
HIC CAPITAL TRUST - THE CATHOLIC SRI GROWTH PORTFOLIO	13.774	F	F	L1	F	F	F	F
HIC CAPITAL TRUST - THE INSTITUTIONAL INTERNATIONAL EQUITY PORTFOL	1.949	F	F	L1	F	F	F	C
HIC RENTE	46.000	F	F	L1	F	F	F	F
HDMC GROUP INC BARGAINING UNIT EMPLOYEES POST RETIREMENT WELFARE BENEFITS TRUST	46.000	F	F	L1	F	F	F	F
HELABA INVEST KAPITALANLAGEGESELLSCHAFT MBH	23.000	F	F	L1	F	F	F	F
HELABA INVEST KAPITALANLAGEGESELLSCHAFT MBH	1.785	F	F	L1	F	F	F	F
HELABA INVEST KAPITALANLAGEGESELLSCHAFT MBH	4.184	F	F	L1	F	F	F	F
HELABA INVEST KAPITALANLAGEGESELLSCHAFT MBH	14.338	F	F	L1	F	F	F	F
HELIOS	85.729	F	F	L1	F	F	F	F
HESTA	3.327	F	F	L1	F	F	F	F
HESTA	905	F	F	L1	F	F	F	F
HESTA	9.574	F	F	L1	F	F	F	F
HI MANPT FONDS	11.883	F	F	L1	F	F	F	F
HI-AKTIE EUROPA 1-FONDS	209.932	F	F	L1	F	F	F	F
HI-AKTIE EUROPA SMID 1-FONDS	215.000	F	F	L1	F	F	F	F
HI-AKTIE GLOBAL-FONDS	21.855	F	F	L1	F	F	F	F
HINES 1992 LP	8.530	F	F	L1	F	F	F	F
HONEYWELL SAVINGS AND OWNERSHIP PLAN MASTER TRUST	7.713	F	F	L1	F	F	F	F
HONG KONG SPECIAL ADMINISTRATIVE REGION GOVERNMENT EXCHANGE	2.695	F	F	L1	F	F	F	F
HONG KONG SPECIAL ADMINISTRATIVE REGION GOVERNMENT EXCHANGE	217.542	F	F	L1	F	F	F	F
HONG KONG SPECIAL ADMINISTRATIVE REGION GOVERNMENT EXCHANGE	30.573	F	F	L1	F	F	F	F
HONG KONG SPECIAL ADMINISTRATIVE REGION GOVERNMENT EXCHANGE FUND	2.279	F	F	L1	F	F	F	F
HOSTPLUS POOLED SUPERANNUATION TRUST	662	F	F	L1	F	F	F	F
HOSTPLUS POOLED SUPERANNUATION TRUST	10.471	F	F	L1	F	F	F	F
HOUSTON MUNICIPAL EMPLOYEES PENSION SYSTEM	4.346	F	F	L1	F	F	F	F
HRW TESTAMENTARY TRUST NO. 1.	677	F	F	L1	F	F	F	F
HRW TESTAMENTARY TRUST NO. 3.	1.371	F	F	L1	F	F	F	F
HRW TESTAMENTARY TRUST NO. 5.	716	F	F	L1	F	F	F	F
HRW TESTAMENTARY TRUST NO. 6.	716	F	F	L1	F	F	F	F
HRW TESTAMENTARY TRUST NO. 11.	2.214	F	F	L1	F	F	F	F
HRW TESTAMENTARY TRUST NO. 12.	1.558	F	F	L1	F	F	F	F
HRW TESTAMENTARY TRUST NO. 7.	1.891	F	F	L1	F	F	F	F
HRW TESTAMENTARY TRUST NO. 8.	716	F	F	L1	F	F	F	F
HRW TESTAMENTARY TRUST NO. 9.	562	F	F	L1	F	F	F	F
HRW TRUST NO 1 UAD 01/17/03.	481	F	F	L1	F	F	F	F
HRW TRUST NO 2 UAD 01/17/03.	481	F	F	L1	F	F	F	F
HRW TRUST NO 3 UAD 01/17/03.	1.481	F	F	L1	F	F	F	F
HRW TRUST NO 4 UAD 01/17/03..	572	F	F	L1	F	F	F	F
HSBC ACTIONS EUROPE	122.048	F	F	L2	F	F	F	C
HSBC BANK SSB AUT EU SCREEN EX CONTROVERSIES CW INDEX EQ FND	161.020	F	F	L1	F	F	F	F
HSBC EIFS PLC	3.348	F	F	L2	F	F	F	C
HSBC EIFS PLC	30.200	F	F	L2	F	F	F	C
HSBC EIFS PUBLIC LIMITED COMPANY	189	F	F	L2	F	F	F	C
HSBC EIFS PUBLIC LIMITED COMPANY	418	F	F	L2	F	F	F	C
HSBC EURO ACTIONS	62.165	F	F	L2	F	F	F	C
HSBC EUROPE EQUITY GREEN TRANSACTION	164.097	F	F	L2	F	F	F	C
HSBC EUROPEAN FUND	9.102	F	F	L2	F	F	F	C
HSBC EUROPEAN INDEX FUND	124.027	F	F	L2	F	F	F	C
HSBC GLOBAL FUNDS ICAV	102.288	F	F	L2	F	F	F	C
HSBC GLOBAL INVESTMENT FUNDS	170.881	F	F	L2	F	F	F	C
HSBC GLOBAL INVESTMENT FUNDS	391.994	F	F	L2	F	F	F	C
HSBC GLOBAL INVESTMENT FUNDS	35.085	F	F	L2	F	F	F	C
HSBC INDEX TRACKER INVESTMENT FUNDS ICVC	14.742	F	F	L2	F	F	F	C
HSBC INTERNATIONAL EQUITY INDEX FUND	4.555	F	F	L2	F	F	F	C
HSBC LIFE (INTERNATIONAL) LIMITED	2.402	F	F	L2	F	F	F	C
HSBC LIFE (INTERNATIONAL) LIMITED	4.580	F	F	L2	F	F	F	C
HSBC LIFE (INTERNATIONAL) LIMITED	3.115	F	F	L2	F	F	F	C
HSBC LIFE (INTERNATIONAL) LIMITED	3.858	F	F	L2	F	F	F	C
HSBC POOLED INVESTMENT FUND - HSBC POOLED EUROPE EQUITY INDEX TRACKING FUND	3.682	F	F	L2	F	F	F	C
HSBC POOLED INVESTMENT FUND - HSBC POOLED GLOBAL EQUITY FUND	18.467	F	F	L2	F	F	F	C
HSBC POOLED INVESTMENT FUND -HSBC POOLED EUROPEAN EQUITY FUND	36.600	F	F	L2	F	F	F	C
HUTCHISON PROVIDENT FUND.	5.640	F	F	L2	F	F	F	F
HYMNOS	48.744	F	F	L2	F	F	F	F
I2C ACTIONS	81.000	F	F	L1	F	F	F	F
IBERCAJA GESTION SGIC, S.A.	728.000	F	F	L1	F	F	F	F
IBERCAJA PENSION	235.100	F	F	L1	F	F	F	F
IBM 401(K) PLUS PLAN TRUST	43.041	F	F	L1	F	F	F	F
IBM DIVERSIFIED GLOBAL EQUITY FUND	3.457	F	F	L1	F	F	F	F
IBM PERSONAL PENSION PLAN TRUST	900	F	F	L1	F	F	F	F
IBM RETIREMENT PLAN	1.063	F	F	L1	F	F	F	F
ICARE	4.867	F	F	L2	F	F	F	F
IF IST - EUROPE INDEX	9.062	F	F	L1	F	F	F	F
IFM GLOBAL INDEXED EQUITIES FUND	507	F	F	L1	F	F	F	F
IG MACKENZIE EUROPEAN EQUITY CLASS	8.746	F	F	L1	F	F	F	F
IG MACKENZIE EUROPEAN EQUITY FUND	464.863	F	F	L1	F	F	F	F
ILA-LA WORLD ESG SCREENED FUND	3.765	F	F	L1	F	F	F	F
ILLINOIS MUNICIPAL RETIREMENT FUND	82.348	F	F	L1	F	F	F	F
ILLINOIS MUNICIPAL RETIREMENT FUND	300.539	F	F	L1	F	F	F	F
IMCO GLOBAL PUBLIC EQUITY LP	776	F	F	L1	F	F	F	F
IMPACTASSETS INC	471	F	F	L1	F	F	F	F
IMPERIAL INTERNATIONAL EQUITY POOL	3.019	F	F	L1	F	F	F	F
IMPERIAL INTERNATIONAL EQUITY POOL	6.813	F	F	L1	F	F	F	F
IN EQ ACWI EX US AETF NON FLIP	23.878	F	F	L1	F	F	F	F
IN EQ ACWI EX US AETF NON FLIP	712	F	F	L1	F	F	F	F
INARCASSA - CASSA NAZIONALE DI PREVIDENZA ED ASSISTENZA PER	895.200	F	F	L1	F	F	F	F

Prysmian S.p.A.

Assemblea di parte ordinaria - 12 aprile 2022

Resipilogo delle votazioni da parte degli azionisti partecipanti all'assemblea per il tramite del Rappresentante Designato - Studio Legale Trevisan & Associati
nella persona dell'avvocato Dario Trevisan

F: Favorevole **C: Contrario** **A: Astenuto**
L1: Lista 1 **L2: Lista 2** **NV: Non Votante**

Volazioni - punto numero:

Anagrafica	Voti	1	2	3	4	5	6	7
INDEXIQ FACTORS SUSTAINABLE EMU EQUITY	1.310	F	F	L1	F	F	F	C
INDEXIQ FACTORS SUSTAINABLE EUROPE EQUITY	20.825	F	F	L1	F	F	F	C
INDIANA PUBLIC RETIREMENT SYSTEM	42.710	F	F	L1	F	F	F	F
INDIANA PUBLIC RETIREMENT SYSTEM	5.881	F	F	L1	F	F	F	F
INFO-COMMUNICATIONS MEDIA DEVELOPMENT AUTHORITY	10.435	F	F	L1	F	F	F	F
ING DIRECT FONDO NARANJA CONSERVADOR.FI	3.100	F	F	L2	F	F	F	F
ING DIRECT FONDO NARANJA DINAMICO.FI	18.100	F	F	L2	F	F	F	F
ING DIRECT FONDO NARANJA MODERADO.FI	13.057	F	F	L2	F	F	F	F
ING DIRECT SICAV	14.803	F	F	L1	F	F	F	F
INKA PBEAKK	3.932	F	F	L1	F	F	F	F
INSTITUTIONAL RETIREMENT TRUST	11.147	F	F	L1	F	F	F	F
INSTITUTIONAL RETIREMENT TRUST	485	F	F	L1	F	F	F	F
INTE KAPITALANLAGEGESELLSCHAFT MBH FOR DC EUROLAND EQUITIES	31.943	F	F	L1	F	F	F	F
INTE KAPITALANLAGEGESELLSCHAFT MBH FOR ENTSORGUNGSFONDS	40.730	F	F	L1	F	F	F	F
INTE KAPITALANLAGEGESELLSCHAFT MBH FOR LHFRIVIRENTEAKTIEN	12.843	F	F	L1	F	F	F	F
INTECH GLOBAL ALL COUNTRY ENHANCED INDEX FUND LLC	455	F	F	L1	F	F	F	F
INTEL RETIREE MEDICAL PLAN TRUST	535	F	F	L1	F	F	F	F
INTER-AMERICAN DEVELOPMENT BANK POST-RETIREMENT BENEFITS FUN	4.905	F	F	L1	F	F	F	F
INTER-AMERICAN DEVELOPMENT BANK POST-RETIREMENT BENEFITS FUN	7.673	F	F	L1	F	F	F	F
INTER-AMERICAN DEVELOPMENT BANK STAFF RETIREMENT FUND	11.855	F	F	L1	F	F	F	F
INTER-AMERICAN DEVELOPMENT BANK STAFF RETIREMENT FUND	16.799	F	F	L1	F	F	F	F
INTERFUND SICAV	29.000	F	F	L2	F	F	F	F
INTERNATIONAL BANK FOR RECONSTRUCTION AND DEVELOPMENT	440	F	F	L1	F	F	F	F
INTERNATIONAL BANK FOR RECONSTRUCTION AND DEVELOPMENT	1.238	F	F	L1	F	F	F	F
INTERNATIONAL EQUITIES SECTOR TRUST	465	F	F	L1	F	F	F	F
INTERNATIONAL EQUITY FUND	2.149	F	F	L1	F	F	F	F
INTERNATIONAL EQUITY FUND LLC	2.414	F	F	L1	F	F	F	F
INTERNATIONAL EXPATRIATE BENEFIT MASTER TRUST	2.207	F	F	L1	F	F	F	F
INTERNATIONAL MONETARY FUND	4.271	F	F	L1	F	F	F	F
INTERNATIONAL MONETARY FUND	3.071	F	F	L1	F	F	F	F
INTERNATIONAL MONETARY FUND	4.857	F	F	L1	F	F	F	F
INTERNATIONAL MONETARY FUND	5.947	F	F	L1	F	F	F	F
INTERNATIONAL MONETARY FUND RETIRED STAFF BENEFITS INVESTMENT ACCOUNT	124	F	F	L1	F	F	F	F
INTERNATIONAL MONETARY FUND STAFF RETIREMENT PLAN	527	F	F	L1	F	F	F	F
INTERNATIONAL SMALL CO FUND	179.490	F	F	L1	F	F	F	F
INTERNATIONAL TILTS MASTER PORTFOLIO OF MASTER INVESTMENT PORTFO	26.336	F	F	L1	F	F	F	F
INTERNATIONALE KAPITALANLAGEGESELLSCHAFT MBH	33.750	F	F	L1	F	F	F	F
INTERNATIONALE KAPITALANLAGEGESELLSCHAFT MBH	12.564	F	F	L1	F	F	F	F
INTERNATIONALE KAPITALANLAGEGESELLSCHAFT MBH	338.638	F	F	L1	F	F	F	F
INTERNATIONALE KAPITALANLAGEGESELLSCHAFT MBH	16.605	F	F	L1	F	F	F	F
INTERNATIONALE KAPITALANLAGEGESELLSCHAFT MBH	9.850	F	F	L1	F	F	F	F
INTERNATIONALE KAPITALANLAGEGESELLSCHAFT MBH	36.644	F	F	L1	F	F	F	F
INTERNATIONALE KAPITALANLAGEGESELLSCHAFT MBH	15.000	F	F	L1	F	F	F	F
INTERNATIONALE KAPITALANLAGEGESELLSCHAFT MBH	180.643	F	F	L1	F	F	F	F
INTERNATIONALE KAPITALANLAGEGESELLSCHAFT MBH	21.500	F	F	L1	F	F	F	F
INTERNATIONALE KAPITALANLAGEGESELLSCHAFT MBH	4.932	F	F	L1	F	F	F	F
INTERNATIONALE KAPITALANLAGEGESELLSCHAFT MBH (INKA)	4.934	F	F	L1	F	F	F	F
INV SOLUTIONS FUNDS ICVC FUNDAMENTAL INDEX GLOBAL EQUITY FUND	21.894	F	F	L1	F	F	F	F
INV_DANSKE INVEST EUROPA INDEKS BNP	3.046	F	F	L1	F	F	F	F
INV_DANSKE INVEST EUROPA INDEKS KL	3.352	F	F	L1	F	F	F	F
INV_DANSKE INVEST GLOBAL INDEKS KL	2.050	F	F	L1	F	F	F	F
INV_DANSKE INVEST_GLOBAL INDEKS - AKKUMULERENDE KL	969	F	F	L1	F	F	F	F
INVERSADELL 10, FI	1.075	F	F	L2	F	F	F	F
INVERSADELL 25, FI	12.420	F	F	L2	F	F	F	F
INVERSADELL 50, FI	5.319	F	F	L2	F	F	F	F
INVERSADELL 70, FI	2.229	F	F	L2	F	F	F	F
INVESCO FTSE INTERNATIONAL LOW BETA EQUAL WEIGHT ETF	217	F	F	L1	F	F	F	F
INVESCO FTSE RAFI DEVELOPED MARKETS EX U S ETF	19.377	F	F	L1	F	F	F	F
INVESCO FUNDS	16.632	F	F	L1	F	F	F	F
INVESCO FUNDS	871	F	F	L1	F	F	F	F
INVESCO GLOBAL CLEAN ENERGY ETF	64.880	F	F	L1	F	F	F	F
INVESCO MARKETS II PLC	1.407	F	F	L1	F	F	F	F
INVESCO MARKETS II PLC	7.998	F	F	L1	F	F	F	F
INVESCO MARKETS II PLC	90	F	F	L1	F	F	F	F
INVESCO MARKETS II PLC	169	F	F	L1	F	F	F	F
INVESCO MARKETS II PLC	14.379	F	F	L1	F	F	F	F
INVESCO MARKETS III PLC	226	F	F	L1	F	F	F	F
INVESCO PUREBETA FTSE DEVELOPED EX NORTH AMERICA ETF	1.453	F	F	L1	F	F	F	F
INVESCO RAFI STRATEGIC DEVELOPED EX US ETF	4.693	F	F	L1	F	F	F	F
INVESCO S AND P EUROPE 350 EQUAL WEIGHT INDEX ETF	194	F	F	L1	F	F	F	F
INVESTERINGSFORENINGEN HANDELSINVEST AFDELING HANDELSINVEST EUROPA (AK)	203.936	F	F	L1	F	F	F	F
INVESTERINGSFORENINGEN HANDELSINVEST AFDELING HANDELSINVEST VERDEN (AK)	107.364	F	F	L1	F	F	F	F
INVESTERINGSFORENINGEN LAEGERNES INVEST LI AKTIER GLOBALE	1.810	F	F	L1	F	F	F	F
INVESTERINGSFORENINGEN NORDEA INVEST GLOBALE AKTIER INDEKS KL	1.869	F	F	L1	F	F	F	F
INVESTERINGSFORENINGEN SPARINVEST BAEREDYGTIGE ID SPARINVEST FILIAL AF SPARINVEST SA	13.396	F	F	L1	F	F	F	F
INVESTERINGSFORENINGEN SPARINVEST INDEX DOW JONES SUSTAINABILITY WORLD KL	11.156	F	F	L1	F	F	F	F
INVESTERINGSFORENINGEN SPARINVEST INDEX EUROPA GROWTH KL	5.605	F	F	L1	F	F	F	F
INVESTERINGSFORENINGEN SPARINVEST VALUE AKTIE	130.815	F	F	L1	F	F	F	F
INVESTERINGSFORENINGEN SPARINVEST VALUE EUROPA	48.403	F	F	L1	F	F	F	F
INVESTITORI EUROPA	2.500	F	F	L2	F	F	F	A
INVESTITORI FLESSIBILE	44.000	F	F	L2	F	F	F	A
INVESTITORI PIAZZA AFFARI	27.550	F	F	L2	F	F	F	A
INVESTORS SUMMA SRI FUND	55.898	F	F	L1	F	F	F	F
IOWA PUBLIC EMPLOYEES RETIREMENT SYSTEM	44.038	F	F	L2	F	F	F	F
IP ACTIONS EURO	4.828	F	F	L2	F	F	F	F
IPAC SPECIALIST INVESTMENT STRATEGIES - INTERNATIONAL SHARE STRATEGY NO.1	1.946	F	F	L1	F	F	F	F
IPC MULTIFACTOR INTERNATIONAL EQUITY	20.458	F	F	L1	F	F	F	F
IQ 50 PERCENT HEDGED FTSE INTERNATIONAL ETF	5.356	F	F	L1	F	F	F	F
IQ 500 INTERNATIONAL ETF	5.979	F	F	L1	F	F	F	F
IQ CANDRIAM ESG INTERNATIONAL EQUITY ETF	4.214	F	F	L1	F	F	F	F
IRCEC BEAUMARCHAIS	25.417	F	F	L1	F	F	F	C
IRCEC CASSETTE DIVERSIFE	23.695	F	F	L2	F	F	F	F
IRISH LIFE ASSURANCE PLC	27.964	F	F	L1	F	F	F	F
IRISH LIFE ASSURANCE PLC	1.317	F	F	L1	F	F	F	F
IRISH LIFE ASSURANCE PLC	433	F	F	L1	F	F	F	F
IRISH LIFE ASSURANCE PLC	38.204	F	F	L1	F	F	F	F
IRISH LIFE ASSURANCE PLC	15.321	F	F	L1	F	F	F	F
IRISH LIFE ASSURANCE PLC	1.205	F	F	L1	F	F	F	F
IRISH LIFE ASSURANCE PLC	17.050	F	F	L1	F	F	F	F
IRISH LIFE ASSURANCE PLC	11.500	F	F	L1	F	F	F	F
IRISH LIFE ASSURANCE	26.588	F	F	L1	F	F	F	F
ISHARES ALL-COUNTRY EQUITY INDEX FUND	828	F	F	L1	F	F	F	F
ISHARES CORE MSCI EAFE ETF	1.327.855	F	F	L1	F	F	F	F
ISHARES CORE MSCI EAFE IMI INDEX ETF	61.372	F	F	L1	F	F	F	F
ISHARES CORE MSCI EUROPE ETF	112.827	F	F	L1	F	F	F	F
ISHARES CORE MSCI INTERNATIONALDEVELOPED MARKETS ETF	95.383	F	F	L1	F	F	F	F
ISHARES CORE MSCI TOTAL INTERNATIONAL STOCK ETF	285.306	F	F	L1	F	F	F	F
ISHARES EDGE MSCI INTL SIZE FACTOR ETF	474	F	F	L1	F	F	F	F
ISHARES ESG ADVANCED MSCI EAFE ETF	11.831	F	F	L1	F	F	F	F
ISHARES ESG ADVANCED MSCI EAFE INDEX ETF	2.019	F	F	L1	F	F	F	F
ISHARES ESG MSCI EAFE ETF	229.331	F	F	L1	F	F	F	F
ISHARES ESG MSCI EAFE INDEX ETF	1.757	F	F	L1	F	F	F	F
ISHARES EURO STOXX UCITS ETF (DE)	110.442	F	F	L1	F	F	F	F
ISHARES EUROPE ETF	52.227	F	F	L1	F	F	F	F
ISHARES GLOBAL INDUSTRIALS ETF	17.900	F	F	L1	F	F	F	F
ISHARES II PUBLIC LIMITED COMPANY	85.052	F	F	L1	F	F	F	F
ISHARES II PUBLIC LIMITED COMPANY	193.824	F	F	L1	F	F	F	F
ISHARES II PUBLIC LIMITED COMPANY	8.869	F	F	L1	F	F	F	F
ISHARES III PUBLIC LIMITED COMPANY	133.901	F	F	L1	F	F	F	F
ISHARES III PUBLIC LIMITED COMPANY	193.434	F	F	L1	F	F	F	F
ISHARES INTERNATIONAL FUNDAMENTAL INDEX ETF	1.646	F	F	L1	F	F	F	F
ISHARES IV PUBLIC LIMITED COMPANY	48.612	F	F	L1	F	F	F	F
ISHARES IV PUBLIC LIMITED COMPANY	16.703	F	F	L1	F	F	F	F
ISHARES IV PUBLIC LIMITED COMPANY	73.316	F	F	L1	F	F	F	F
ISHARES IV PUBLIC LIMITED COMPANY	8.537	F	F	L1	F	F	F	F

Prysmian S.p.A.
Assemblea di parte ordinaria - 12 aprile 2022

Resipilogo delle votazioni da parte degli azionisti partecipanti all'assemblea per il tramite del Rappresentante Designato - Studio Legale Trevisan & Associati
 nella persona dell'avvocato Dario Trevisan

F: Favorevole **C: Contrario** **A: Astenuto**
L1: Lista 1 **L2: Lista 2** **NV: Non Votante**

Anagrafica	Voti	Votazioni - punto numero:						
		1	2	3	4	5	6	7
ISHARES IV PUBLIC LIMITED COMPANY	3.548	F	F	L1	F	F	F	F
ISHARES IV PUBLIC LIMITED COMPANY	10.141	F	F	L1	F	F	F	F
ISHARES IV PUBLIC LIMITED COMPANY	16.905	F	F	L1	F	F	F	F
ISHARES IV PUBLIC LIMITED COMPANY	48.951	F	F	L1	F	F	F	F
ISHARES IV PUBLIC LIMITED COMPANY	4.457	F	F	L1	F	F	F	F
ISHARES IV PUBLIC LIMITED COMPANY	178.972	F	F	L1	F	F	F	F
ISHARES MSCI ACW ETF	53.729	F	F	L1	F	F	F	F
ISHARES MSCI ACW EX US. ETF	44.762	F	F	L1	F	F	F	F
ISHARES MSCI EAFE ETF	838.128	F	F	L1	F	F	F	F
ISHARES MSCI EAFE GROWTH ETF	314.640	F	F	L1	F	F	F	F
ISHARES MSCI EAFE INTERNATIONALINDEX FUND	131.413	F	F	L1	F	F	F	F
ISHARES MSCI EUROPE IMI INDEX ETF	5.606	F	F	L1	F	F	F	F
ISHARES MSCI EUROZONE ETF	310.429	F	F	L1	F	F	F	F
ISHARES MSCI ITALY ETF	318.945	F	F	L1	F	F	F	F
ISHARES MSCI KOKUSAI ETF	749	F	F	L1	F	F	F	F
ISHARES MSCI WORLD ETF	8.663	F	F	L1	F	F	F	F
ISHARES PUBLIC LIMITED COMPANY	4.580	F	F	L1	F	F	F	F
ISHARES PUBLIC LIMITED COMPANY	24.071	F	F	L1	F	F	F	F
ISHARES PUBLIC LIMITED COMPANY	161.480	F	F	L1	F	F	F	F
ISHARES PUBLIC LIMITED COMPANY	42.952	F	F	L1	F	F	F	F
ISHARES STOXX EUROPE 600 INDUSTRIAL GOODS SERVICES UCITS ETF DE	83.923	F	F	L1	F	F	F	F
ISHARES STOXX EUROPE 600 UCITS ETF (DE)	173.825	F	F	L1	F	F	F	F
ISHARES STOXX EUROPE MID 200 UCITS ETF (DE)	64.420	F	F	L1	F	F	F	F
ISHARES V PUBLIC LIMITED COMPANY	10.078	F	F	L1	F	F	F	F
ISHARES V PUBLIC LIMITED COMPANY	1.233	F	F	L1	F	F	F	F
ISHARES VI PUBLIC LIMITED COMPANY	2.286	F	F	L1	F	F	F	F
ISHARES VI PUBLIC LIMITED COMPANY	11.044	F	F	L1	F	F	F	F
ISHARES VI PUBLIC LIMITED COMPANY	9.589	F	F	L1	F	F	F	F
ISHARES VII PLC	6.408	F	F	L1	F	F	F	F
ISHARES VII PLC	11.303	F	F	L1	F	F	F	F
ISHARES VII PLC	3.752	F	F	L1	F	F	F	F
ISHARES VII PLC	166.444	F	F	L1	F	F	F	F
ISHARES VII PLC	204.184	F	F	L1	F	F	F	F
ISHARES WHOLESALE INTERNATIONAL EQUITY INDEX FUND	23.405	F	F	L1	F	F	F	F
ISHARES WHOLESALE SCREENED INTERNATIONAL EQUITY INDEX FUND	1.719	F	F	L1	F	F	F	F
ISHARES WORLD EX SWITZERLAND EQUITY INDEX FUND II (CH)	2.328	F	F	L1	F	F	F	F
ISHARES WORLD EX SWITZERLAND ESG EQUITY INDEX FUND (CH)	4.494	F	F	L1	F	F	F	F
ISHARES WORLD EX SWITZERLAND ESG EQUITY INDEX FUND (CH)	2.080	F	F	L1	F	F	F	F
IWA - FOREST INDUSTRY PENSION PLAN 2100	23.820	F	F	L1	F	F	F	F
IWA - FOREST INDUSTRY PENSION PLAN 2100	18.023	F	F	L1	F	F	F	F
JAMES B HAWKES	1.993	F	F	A	F	F	F	F
JAMES REDDOCH III PLEDGE COLLATERAL ACCOUNT FBO FIRST REPUBLIC BANK	138	F	F	L1	F	F	F	F
JANUS HENDERSON INSTITUTIONAL EUROPEAN INDEX OPPORTUNITIES FUND	1.843	F	F	L1	F	F	F	F
JARAMIEL SICAV S.A	15.885	F	F	A	A	F	F	F
JCW 1987 ARTICLE II DESC TRUST FBO JMW DTD 1/1/2012	51	F	F	L1	F	F	F	F
JCW 1987 ARTICLE II DESC TRUST FBO AAP C/O WALTON ENTERPRISES LLC	44	F	F	L1	F	F	F	F
JCW 1987 ARTICLE II DESC TRUST FBO SLW	43	F	F	L1	F	F	F	F
JCW 1987 ARTICLE II DESC TRUST FBO TLW	110	F	F	L1	F	F	F	F
JNL INTERNATIONAL INDEX FUND	38.201	F	F	L1	F	F	F	F
JNL/DFA INTERNATIONAL CORE EQUITY FUND	1.809	F	F	L1	F	F	F	F
JNL/JPMORGAN GLOBAL ALLOCATION FUND	406	F	F	L1	F	F	F	F
JNL/MELLON MSCI WORLD INDEX FUND	1.939	F	F	L1	F	F	F	F
JNL/TROWE PRICE BALANCED FUND	18.787	F	F	L1	F	F	F	F
JOHN HANCOCK FUNDS II INTERNATIONAL STRATEGIC EQUITY ALLOCATION FUND	15.198	F	F	L1	F	F	F	F
JOHN HANCOCK FUNDS II STRATEGIC EQUITY ALLOCATION FUND	42.032	F	F	L1	F	F	F	F
JOHN HANCOCK LIFE AND HEALTH INSURANCE COMPANY	588	F	F	L1	F	F	F	F
JOHN HANCOCK LIFE AND HEALTH INSURANCE COMPANY	13.650	F	F	L1	F	F	F	F
JOHN HANCOCK MULTIFACTOR DEVELOPED INTERNATIONAL ETF	11.022	F	F	L1	F	F	F	F
JOHN HANCOCK TRUST COMPANY COLLECTIVE INVESTMENT TRUST	967	F	F	L1	F	F	F	F
JOHN HANCOCK VARIABLE INSURANCE TRUST INTERNATIONAL EQUITY INDEX TRUST	9.656	F	F	L1	F	F	F	F
JOHN HANCOCK VARIABLE INSURANCE TRUST STRAT EQ ALLOCATION TRUST	41.269	F	F	L1	F	F	F	F
JOHNSON CONTROLS PENSION PLAN	40.057	F	F	L1	F	F	F	F
JOHNSON CONTROLS SAVINGS AND INVESTMENT 401K PLAN	54.459	F	F	L1	F	F	F	F
JOHNSTON GLOBAL EQUITY FUND	4003.473	F	F	L1	F	F	F	F
JOHNSTON INTERNATIONAL EQUITY FUND I LP	19.720	F	F	L1	F	F	F	F
JOHNSTON INTERNATIONAL EQUITY FUND II LP	1.538.580	F	F	L1	F	F	F	F
JONES ROAD OPPORTUNITY MASTER FUND I LP C/O JONES ROAD CAPITAL MANAGEMENT L.P.	277.610	F	F	A	F	F	F	F
JONES ROAD OPPORTUNITY MASTER FUND I LP C/O JONES ROAD CAPITAL MANAGEMENT L.P.	16.500	F	F	A	F	F	F	F
JPMBSLA RE-AVIVA INVESTORS-EUROPEAN EQUITY FUND	28.038	F	F	L1	F	F	F	C
JPMORGAN ACCESS BALANCED FUND	1.007	F	F	L1	F	F	F	F
JPMORGAN ACCESS GROWTH FUND	1.335	F	F	L1	F	F	F	F
JPMORGAN BETABUILDERS EUROPE ETF	281.302	F	F	L1	F	F	F	F
JPMORGAN BETABUILDERS INTERNATIONAL EQUITY ETF	50.047	F	F	L1	F	F	F	F
JPMORGAN CLIMATE CHANGE SOLUTIONS ETF	10.794	F	F	L1	F	F	F	F
JPMORGAN EUROPEAN DISCOVERY TRUST PLC	747.825	F	F	L1	F	F	F	F
JPMORGAN EUROPEAN GROWTH & INCOME PLC	143.579	F	F	L1	F	F	F	F
JPMORGAN FUND ICVC - JPM CLIMATE CHANGE SOLUTIONS FUND	68.278	F	F	L1	F	F	F	F
JPMORGAN FUND ICVC - JPM EUROPE FUND	89.383	F	F	L1	F	F	F	F
JPMORGAN FUND ICVC - JPM GLOBAL SUSTAINABLE EQUITY FUND	55.793	F	F	L1	F	F	F	F
JPMORGAN FUND II ICVC - JPM EUROPE SMALLER COMPANIES FUND	187.547	F	F	L1	F	F	F	F
JPMORGAN FUNDS	347.277	F	F	L1	F	F	F	F
JPMORGAN FUNDS	28.528	F	F	L1	F	F	F	F
JPMORGAN FUNDS	70.300	F	F	L1	F	F	F	F
JPMORGAN FUNDS	146.245	F	F	L1	F	F	F	F
JPMORGAN FUNDS	8.172	F	F	L1	F	F	F	F
JPMORGAN FUNDS	168.402	F	F	L1	F	F	F	F
JPMORGAN FUNDS	271.569	F	F	L1	F	F	F	F
JPMORGAN FUNDS	255.712	F	F	L1	F	F	F	F
JPMORGAN FUNDS	84.956	F	F	L1	F	F	F	F
JPMORGAN FUNDS	195.929	F	F	L1	F	F	F	F
JPMORGAN GLOBAL ALLOCATION FUND	1.847	F	F	L1	F	F	F	F
JPMORGAN INVESTMENT FUNDS	52.521	F	F	L1	F	F	F	F
JPMORGAN SAR EUROPEAN FUND	146.408	F	F	L1	F	F	F	F
JSS INVESTMENTFONDS II - JSS SUSTAINABLE EQUITY - EUROPEAN S	45.000	F	F	L1	F	F	F	F
JTW TRUST NO. 1 UAD 9/19/02	551	F	F	L1	F	F	F	F
JTW TRUST NO. 2 UAD 9/19/02	1.287	F	F	L1	F	F	F	F
JTW TRUST NO. 3 UAD 9/19/02	910	F	F	L1	F	F	F	F
JTW TRUST NO. 4 UAD 9/19/02	1.320	F	F	L1	F	F	F	F
JTW TRUST NO. 5 UAD 9/19/02	963	F	F	L1	F	F	F	F
JUPITER ECOLOGY FUND	617.699	F	F	L1	F	F	F	F
JUPITER GREEN INVESTMENT TRUST PLC	50.821	F	F	L1	F	F	F	F
K INVESTMENTS SH LIMITED.	20.743	F	F	L1	F	F	F	F
K INVESTMENTS SH LIMITED.	5.217	F	F	L1	F	F	F	F
KAIROS INTERNATIONAL SICAV ITALIA	50.000	F	F	L2	F	NV	NV	F
KAIROS INTERNATIONAL SICAV ITALIA PIR	13.000	F	F	L2	F	NV	NV	F
KAISER FOUNDATION HOSPITALS	7.986	F	F	L1	F	F	F	F
KAISER PERMANENTE GROUP TRUST	12.149	F	F	L1	F	F	F	F
KAPITALFORENINGEN EMD INVEST GLOBALE AKTIER III	3.419	F	F	L1	F	F	F	F
KAPITALFORENINGEN EMD INVEST VERDENINDEXS	2.188	F	F	L1	F	F	F	F
KAPITALFORENINGEN INVESTIN PRO - GBL LARGE CAP MARKET NEU EQ C/O AGR CAPITAL MANAGEMENT LLC	46.853	F	F	L1	F	F	F	F
KAPITALFORENINGEN LAEGERNES INVEST KUI AKTIER GLOBALE INDENYKREDIT PORTEFOELJE ADMINISTRATION AS	11.639	F	F	L1	F	F	F	F
KAPITALFORENINGEN MP INVEST BASIS 2	70.000	F	F	L1	F	F	F	F
KAPITALFORENINGEN PENSAM INVEST, PSI 3 GLOBALE AKTIER 3	12.126	F	F	L1	F	F	F	F
KDI INSTITUTIONAL AFDELING DANICA LINK - INDEXS GLOBALE AKTIER	1.804	F	F	L1	F	F	F	F
KDI INSTITUTIONAL AFDELING DANICA PENSION - AKTIER 4	32.476	F	F	L1	F	F	F	F
KOKUSAI EQUITY INDEX FUND, A S	9.395	F	F	L1	F	F	F	F
KOMMUNAL LANDSPENSJONSKASSE GJENSIDIG FORSIKRINGSSLSKAP	18.782	F	F	L1	F	F	F	F
KREBSHILFE-2-FONDS	4.500	F	F	L2	F	F	F	A
KVT-INKA-MASTERFONDS	12.500	F	F	L1	F	F	F	F
L3HARRIS PENSION MASTER TRUST.	42.267	F	F	L1	F	F	F	F
LA FRANCAISE AMLEAGUE EURO 45	9.644	F	F	L1	F	F	F	F
LA SAUVEGARDE	5.258	F	F	L1	F	F	F	F
LAKE AVENUE INVESTMENTS LLC	6.540	F	F	L1	F	F	F	F
LANSDOWNE DMLO DAVIES STREET LP	715.168	F	F	L1	F	F	F	F
LANSDOWNE ICAV-LANSOWNE DEVELOPED MARKETS LONG ONLY FUND	137.746	F	F	L1	F	F	F	F

Prysmian S.p.A.

Assemblea di parte ordinaria - 12 aprile 2022

Riepilogo delle votazioni da parte degli azionisti partecipanti all'assemblea per il tramite del Rappresentante Designato - Studio Legale Trevisan & Associati
nella persona dell'avvocato Dario Trevisan

F: Favorevole
L1: Lista 1

C: Contrario
L2: Lista 2

A: Astenuto
NV: Non Votante

Volazioni - punto numero:

Anagrafica	Voti	Volazioni - punto numero:						
		1	2	3	4	5	6	7
LATVIJAS BANKA	3.505	F	F	L2	F	F	F	F
LAWRENCE LIVERMORE NATIONAL SECURITY LLC AND TRIAD NATIONAL SECURITY LLC DEFINED BENEFIT PLAN GROUP TRUST	3.436	F	F	L1	F	F	F	F
LBPAM ACTIONS ISR EUROMONDE	67.484	F	F	L1	F	F	F	C
LBPAM IRC ACTIONS ISR	29.759	F	F	L1	F	F	F	C
LBPAM ISR ACTIONS ENVIRONNEMENT	907.047	F	F	L1	F	F	F	C
LBPAM ISR ACTIONS EURO	335.175	F	F	L1	F	F	F	C
LBPAM ISR ACTIONS MONDE	50.000	F	F	L1	F	F	F	C
LBPAM RESPONSABLE ACTIONS EURO	109.724	F	F	L1	F	F	F	C
LBPAM VOIE LACTEE	9.905	F	F	L1	F	F	F	C
LCL INVESTISSEMENT EQUILIBRE	21.855	F	F	L2	F	F	F	F
LE FINISTERE ASSURANCE	505	F	F	L1	F	F	F	F
LEGAL & GENERAL AUTHORISED CONTRACTUAL SCHEME	229.075	F	F	L2	F	F	F	C
LEGAL & GENERAL FUTURE WORLD CLIMATE CHANGE EQUITY FACTORS I	2.839	F	F	L2	F	F	F	C
LEGAL & GENERAL FUTURE WORLD ESG DEVELOPED INDEX FUND	3.533	F	F	L2	F	F	F	C
LEGAL & GENERAL FUTURE WORLD ESG EUROPE EX UK INDEX FUND	942	F	F	L2	F	F	F	C
LEGAL & GENERAL GLOBAL DEVELOPED EQUITY INDEX FUND	102	F	F	L2	F	F	F	C
LEGAL & GENERAL MULTI-ASSET TARGET RETURN FUND	13.035	F	F	L2	F	F	F	C
LEGAL & GENERAL SICAV	2.023	F	F	L2	F	F	F	C
LEGAL AND GENERAL ASSURANCE (PENSIONS MANAGEMENT) LTD PMC FISE TPI GLOBAL (EX FOSSIL FUELS) EQUITY INDEX FUND	2.803	F	F	L2	F	F	F	C
LEGAL AND GENERAL ASSURANCE (PENSIONS MANAGEMENT) LIMITED	39.400	F	F	L2	F	F	F	C
LEGAL AND GENERAL ASSURANCE (PENSIONS MANAGEMENT) LIMITED	9.737	F	F	L2	F	F	F	C
LEGAL AND GENERAL ASSURANCE (PENSIONS MANAGEMENT) LIMITED	9.728	F	F	L2	F	F	F	C
LEGAL AND GENERAL ASSURANCE (PENSIONS MANAGEMENT) LIMITED	13.723	F	F	L2	F	F	F	C
LEGAL AND GENERAL ASSURANCE (PENSIONS MANAGEMENT) LIMITED	66.266	F	F	L2	F	F	F	C
LEGAL AND GENERAL ASSURANCE (PENSIONS MANAGEMENT) LIMITED	81.005	F	F	L2	F	F	F	C
LEGAL AND GENERAL ASSURANCE (PENSIONS MANAGEMENT) LIMITED	91.279	F	F	L2	F	F	F	C
LEGAL AND GENERAL ASSURANCE (PENSIONS MANAGEMENT) LIMITED	1.973	F	F	L2	F	F	F	C
LEGAL AND GENERAL ASSURANCE (PENSIONS MANAGEMENT) LIMITED	174.156	F	F	L2	F	F	F	C
LEGAL AND GENERAL ASSURANCE (PENSIONS MANAGEMENT) LIMITED	83.178	F	F	L2	F	F	F	C
LEGAL AND GENERAL ASSURANCE (PENSIONS MANAGEMENT) LIMITED	31	F	F	L2	F	F	F	C
LEGAL AND GENERAL ASSURANCE (PENSIONS MANAGEMENT) LIMITED	1.686	F	F	L2	F	F	F	C
LEGAL AND GENERAL ASSURANCE (PENSIONS MANAGEMENT) LIMITED	11.218	F	F	L2	F	F	F	C
LEGAL AND GENERAL ASSURANCE (PENSIONS MANAGEMENT) LIMITED	463.602	F	F	L2	F	F	F	C
LEGAL AND GENERAL ASSURANCE (PENSIONS MANAGEMENT) LIMITED	13.377	F	F	L2	F	F	F	C
LEGAL AND GENERAL ASSURANCE (PENSIONS MANAGEMENT) LIMITED	10.403	F	F	L2	F	F	F	C
LEGAL AND GENERAL ASSURANCE (PENSIONS MANAGEMENT) LIMITED	596	F	F	L2	F	F	F	C
LEGAL AND GENERAL ASSURANCE (PENSIONS MANAGEMENT) LIMITED	15.247	F	F	L2	F	F	F	C
LEGAL AND GENERAL ASSURANCE (PENSIONS MANAGEMENT) LIMITED	6.849	F	F	L2	F	F	F	C
LEGAL AND GENERAL ASSURANCE (PENSIONS MANAGEMENT) LIMITED	14.879	F	F	L2	F	F	F	C
LEGAL AND GENERAL ASSURANCE (PENSIONS MANAGEMENT) LIMITED	111.689	F	F	L2	F	F	F	C
LEGAL AND GENERAL ASSURANCE (PENSIONS MANAGEMENT) LIMITED	7.289	F	F	L2	F	F	F	C
LEGAL AND GENERAL ASSURANCE (PENSIONS MANAGEMENT) LIMITED	30.056	F	F	L2	F	F	F	C
LEGAL AND GENERAL ASSURANCE (PENSIONS MANAGEMENT) LIMITED	812	F	F	L2	F	F	F	C
LEGAL AND GENERAL ASSURANCE (PENSIONS MANAGEMENT) LIMITED	10.741	F	F	L2	F	F	F	C
LEGAL AND GENERAL ASSURANCE (PENSIONS MANAGEMENT) LIMITED	948	F	F	L2	F	F	F	C
LEGAL AND GENERAL ASSURANCE SOCIETY LIMITED	3.000	F	F	L2	F	F	F	C
LEGAL AND GENERAL CCF	5.657	F	F	L2	F	F	F	C
LEGAL AND GENERAL CCF	4.565	F	F	L2	F	F	F	C
LEGAL AND GENERAL CCF	9.747	F	F	L2	F	F	F	C
LEGAL AND GENERAL COLLECTIVE INVESTMENT TRUST	45.890	F	F	L2	F	F	F	C
LEGAL AND GENERAL COLLECTIVE INVESTMENT TRUST	282	F	F	L2	F	F	F	C
LEGAL AND GENERAL COLLECTIVE INVESTMENT TRUST	11.821	F	F	L2	F	F	F	C
LEGAL AND GENERAL DEVELOPED MULTI-FACTOR SL FUND LLC	16.718	F	F	L2	F	F	F	C
LEGAL AND GENERAL EUROPEAN INDEX TRUST	143.565	F	F	L2	F	F	F	C
LEGAL AND GENERAL GLOBAL EQUITY INDEX FUND	977	F	F	L2	F	F	F	C
LEGAL AND GENERAL ICAV	4.235	F	F	L2	F	F	F	C
LEGAL AND GENERAL ICAV	572	F	F	L2	F	F	F	C
LEGAL AND GENERAL INTERNATIONAL INDEX TRUST	24.469	F	F	L2	F	F	F	C
LEGAL AND GENERAL MSCI EAFE FUND LLC	22.447	F	F	L2	F	F	F	C
LEGAL AND GENERAL MSCI EAFE SL FUND LLC	18.046	F	F	L2	F	F	F	C
LEGAL AND GENERAL REINSURANCE COLTD ; TEL: 0203 124 3710/ HETAL PA TEL	3.574	F	F	L2	F	F	F	C
LEGAL AND GENERAL UCITS EIF PLC	739	F	F	L2	F	F	F	C
LEGAL AND GENERAL UCITS EIF PLC	4.407	F	F	L2	F	F	F	C
LEGAL AND GENERAL UCITS EIF PLC	3.408	F	F	L2	F	F	F	C
LEHMAN-STAMM FAMILY PARTNERS LLC LEHMAN-STAMM FAMILY PARTNERS LLC	94	F	F	L1	F	F	F	F
LF WALES PENSION PARTNERSHIP (WALES PPI) ASSET POOLING ACS UMBRELLA	36.509	F	F	L1	F	F	F	F
LGIASUPER	5.408	F	F	L1	F	F	F	F
LGPS CENTRAL AUTHORISED CONTRACTUAL SCHEME..	40.300	F	F	L1	F	F	F	F
LGPS CENTRAL AUTHORISED CONTRACTUAL SCHEME..	37.000	F	F	L1	F	F	F	F
LGPS CENTRAL AUTHORISED CONTRACTUAL SCHEME..	10.460	F	F	L1	F	F	F	F
LGSS PTY LIMITED AS TRUSTEE FOR LOCAL GOVERNMENT SUPER	33.492	F	F	L1	F	F	F	F
LGT SELECT FUNDS	527	F	F	L1	F	F	F	F
LIF LYXOR MSCI EMU ESG	30.572	F	F	L2	F	F	F	F
LOCKHEED MARTIN CORPORATION MASTER RETIREMENT TRUST..	121	F	F	L1	F	F	F	F
LORD MAYOR'S CHARITABLE FOUNDATION	274	F	F	L1	F	F	F	F
LOS ANGELES CITY EMPLOYEES RETIREMENT SYSTEM	24.299	F	F	L1	F	F	F	F
LOS ANGELES CITY EMPLOYEES RETIREMENT SYSTEM	206.025	F	F	L1	F	F	F	F
LOS ANGELES COUNTY EMPLOYEES RETIREMENT ASSOCIATI	53.276	F	F	L1	F	F	F	F
LOUISIANA STATE EMPLOYEES RETIREMENT SYSTEM	26.196	F	F	L1	F	F	F	F
LTW INVESTMENTS LLC	14.803	F	F	L1	F	F	F	F
LUCENT TECHNOLOGIES INC DEFINED CONTRIBUTION PLAN MASTER TRUST	17.375	F	F	L1	F	F	F	F
LVIP DIMENSIONAL INTERNATIONAL CORE EQUITY FUND	7.474	F	F	L1	F	F	F	F
LVIP MFS INTERNATIONAL GROWTH FUND	599.247	F	F	L1	F	F	F	F
LVIP SSGA INTERNATIONAL INDEX FUND	42.244	F	F	L1	F	F	F	F
LVUJ EQUITY EUROPE	30.559	F	F	L1	F	F	F	F
LVUJ EQUITY EUROPE	58.000	F	F	L1	F	F	F	F
LVUJ EQUITY WORLD EX EUROPE	1.703	F	F	L1	F	F	F	F
LYX IND FD LYXOR CORE STOXX	118.295	F	F	L2	F	F	F	F
LYXINDX FUND - LYXOR MSCI EMU	6.840	F	F	L2	F	F	F	F
LYXOR CORE MSCI WORLD (DR) UCI	8.375	F	F	L2	F	F	F	F
LYXOR FTSE MIB UCITS ETF	347.117	F	F	L2	F	F	F	F
LYXOR MSCI EUROPE UCITS ETF	22.248	F	F	L2	F	F	F	F
M & G SECURITIES LIMITED	6.169	F	F	L1	F	F	F	F
M INTERNATIONAL EQUITY FUND	1.079	F	F	L1	F	F	F	F
M&G (LUX) INVESTMENT FUNDS 2 FCP - M&G (LUX) EUROPE EX UK INDEX FUND	57.418	F	F	L1	F	F	F	C
MAAF ASSURANCES SA	109.597	F	F	L1	F	F	F	F
MAAF SANTE	1.053	F	F	L1	F	F	F	F
MAAF VIE ACTIF GENERAL	23.053	F	F	L1	F	F	F	F
MACKENZIE BETTERWORLD GLOBAL EQUITY FUND	23.333	F	F	L1	F	F	F	F
MACKENZIE INTERNATIONAL EQUITY INDEX ETF	4.779	F	F	L1	F	F	F	F
MACKENZIE MAX DIVERSIFICATION ALL WORLD DEVELOPED IND ETF	1.391	F	F	L1	F	F	F	F
MACKENZIE MAXIMUM DIVERS ALL WORLD DEVELOPED EX NORTH AMERICA IE	746	F	F	L1	F	F	F	F
MACQUARIE INTERNATIONAL EQUITIES FUND	4.001	F	F	L1	F	F	F	F
MACQUARIE MULTI-FACTOR FUND	3.439	F	F	L1	F	F	F	F
MAIF IMPACT SOCIAL	130.000	F	F	L1	F	F	F	F
MAIN I - UNIVERSAL - FONDS	5.285	F	F	L1	F	F	F	F
MAIN VI-UNIVERSAL-FONDS	727	F	F	L1	F	F	F	F
MAN AHL DIVERSIFIED MARKETS EU BEUR- WORLD TRADE CENTER	19	F	F	L1	F	F	F	F
MAN FUNDS VIII ICAV-MAN AHL DIVERSIFIED.	224	F	F	L1	F	F	F	F
MAN FUNDS XII SPC-MAN 1783 II SP C/O MAPLES CORPORATE SERVICES LIMITED	1.422	F	F	L1	F	F	F	F
MAN FUNDS XII SPC-MAN 1783 III SP	146	F	F	L1	F	F	F	F
MAN GLG EUROPEAN EQUITY ALTERNATIVE	1.630	F	F	L1	F	F	F	F
MAN INSIGHT LIMITED	212	F	F	L1	F	F	F	F
MAN MULTI-STRATEGY MASTER FUND	6.221	F	F	L1	F	F	F	F
MAN MULTI-STRATEGY MASTER FUND MAPLES CORPORATE SERVICES LIMITES	319	F	F	L1	F	F	F	F
MAN NUMERIC EXPLORER MAPLES CORPORATE SERVICES LIMITED	495	F	F	L1	F	F	F	F
MAN NUMERIC INTERNATIONAL ALPHA (US) LP	49.173	F	F	L1	F	F	F	F
MANAGED INVESTMENT FUNDS ICVCINTERNATIONAL EQUITY TRACKER FUND	842	F	F	L2	F	F	F	C
MANAGED PENSION FUNDS LIMITED	93.032	F	F	L1	F	F	F	F
MANAGED PENSION FUNDS LIMITED	14.620	F	F	L1	F	F	F	F
MANAGED PENSION FUNDS LIMITED	6.851	F	F	L1	F	F	F	F
MANAGED PENSION FUNDS LIMITED	354	F	F	L1	F	F	F	F
MANAGED PENSION FUNDS LIMITED	36.399	F	F	L1	F	F	F	F
MANAGED PENSION FUNDS LIMITED	9.944	F	F	L1	F	F	F	F
MANAGEMENT BOARD PUBLIC SERVICE PENSION FUND	5.335	F	F	L1	F	F	F	F

Prysmian S.p.A.

Assemblea di parte ordinaria - 12 aprile 2022

Riepilogo delle votazioni da parte degli azionisti partecipanti all'assemblea per il tramite del Rappresentante Designato - Studio Legale Trevisan & Associati
nella persona dell'avvocato Dario Trevisan

F: Favorevole
L1: Lista 1

C: Contrario
L2: Lista 2

A: Astenuto
NV: Non Votante

Volazioni - punto numero:

Anagrafica	Voti	1	2	3	4	5	6	7
MANITHEU HELMUT WERNER	7.822	F	F	L2	F	F	F	F
MANULIFE GLOBAL FUND	26.988	F	F	L1	F	F	F	F
MANULIFE INVESTMENT MANAGEMENT INTERNATIONAL EQUITY INDEX POOLED FUND	9.579	F	F	L1	F	F	F	F
MANULIFE MULTIFACTOR DEVELOPED INTERNATIONAL INDEX ETF	9.084	F	F	L1	F	F	F	F
MANVILLE PERSONAL INJURY SETTLEMENT TRUST	1.229	F	F	L1	F	F	F	F
MAPENS F1 FONDO DE PENSIONES	12.414	F	F	A	A	F	F	F
MAPFRE AM	103.724	F	F	A	A	F	F	F
MAPFRE CRECIMIENTO FP	52.709	F	F	A	A	F	F	F
MAPFRE EUROPA FP	49.014	F	F	A	A	F	F	F
MAPFRE INVER S V	13.247	F	F	A	A	F	F	F
MAPFRE INVERSION SOCIEDAD DE VALORES SA	724	F	F	A	A	F	F	F
MAPFRE INVERSION SOCIEDAD DE VALORES SA	6.998	F	F	A	A	F	F	F
MAPFRE INVERSION SOCIEDAD DE VALORES SA	9.992	F	F	A	A	F	F	F
MAPFRE MIXTO FP	97.134	F	F	A	A	F	F	F
MAPFRE VIDA DOS FP	42.505	F	F	A	A	F	F	F
MAPFRE VIDA TRES FP	1.195	F	F	A	A	F	F	F
MAPFRE VIDA UNO EPSV INDIVIDUAL	7.647	F	F	A	A	F	F	F
MARIGOLD TACTICAL STRATEGIES LTD	1.123	F	F	L1	F	F	F	F
MARITIME AND PORT AUTHORITY OF SINGAPORE	171	F	F	L1	F	F	F	F
MARYLAND STATE RETIREMENT PENSION SYSTEM	106.227	F	F	L1	F	F	F	F
MARYLAND STATE RETIREMENT PENSION SYSTEM	6.315	F	F	L1	F	F	F	F
MARYLAND STATE RETIREMENT PENSION SYSTEM	877	F	F	L1	F	F	F	F
MARYLAND STATE RETIREMENT PENSION SYSTEM	25.749	F	F	L1	F	F	F	F
MASSON TENDERS DISTRICT COUNCIL PENSION FUND	75.484	F	F	L1	F	F	F	F
MASSACHUSETTS BAY TRANSPORTATION AUTHORITY RETIREMENT FUND	5.243	F	F	L1	F	A	F	F
MASSMUTUAL PREMIER INTERNATIONAL EQUITY FUND	4.100	F	F	L1	F	F	F	F
MASSMUTUAL SELECT T ROWE PRICE INTERNATIONAL EQUITY FUND	156.197	F	F	L1	F	F	F	F
MATB MSCI KOKUSAI INDEX MOTHER FUND	4.405	F	F	L1	F	F	F	F
MD INTERNATIONAL VALUE FUND	22.835	F	F	L1	F	F	F	F
MDP-TOBAM MAX DIVERS WRLD EQ PROT FD	431	F	F	L1	F	F	F	F
MDPIM INTERNATIONAL EQUITY INDEX POOL	10.896	F	F	L1	F	F	F	F
MDPIM INTERNATIONAL EQUITY POOL	219.730	F	F	L1	F	F	F	F
MEDIOLANUM BEST BRANDS - EUROPEAN SMALL CAP EQUITY	91.247	A	A	L2	A	A	A	A
MEDIOLANUM GESTIONE FONDI SGR - FLESSIBILE FUTURO ITALIA	600.000	F	F	L2	F	F	F	F
MEDIOLANUM GESTIONE FONDI SGR - FLESSIBILE SVILUPPO ITALIA	600.000	F	F	L2	F	F	F	F
MERCER DIVERSIFIED ALTERNATIVES FUND	14.278	F	F	L2	F	F	F	C
MERCER NONUS CORE EQUITY FUND	19.798	F	F	L1	F	F	F	F
MERCER PASSIVE SUSTAINABLE INTERNATIONAL SHARES FUND	1.782	F	F	L2	F	F	F	C
MERCER PRIVATE WEALTH INTERNATIONAL FOCUSED EQUITY POOL	969	F	F	L1	F	F	F	F
MERCER QIF CCF	10.047	F	F	L1	F	F	F	F
MERCER QIF CCF	9.266	F	F	L1	F	F	F	F
MERCER QIF CCF	2.796	F	F	L2	F	F	F	C
MERCER QIF CCF	41.574	F	F	L2	F	F	F	C
MERCER QIF CCF	1.215	F	F	L2	F	F	F	C
MERCER QIF CCF	1.273	F	F	L2	F	F	F	C
MERCER UCITS COMMON CONTRACTUAL FUND	26.007	F	F	L2	F	F	F	C
MERCER UNHEDGED OVERSEAS SHARES TRUST	970	F	F	L2	F	F	F	C
MERCER UNHEDGED OVERSEAS SHARES TRUST	2.554	F	F	L2	F	F	F	C
MERCER UNHEDGED OVERSEAS SHARES TRUST	2.674	F	F	L2	F	F	F	C
MERCY INVESTMENT SERVICES INC	37.840	F	F	L1	F	F	F	F
MERCY INVESTMENT SERVICES INC	1.142	F	F	L1	F	F	F	F
MERSEYSIDE PENSION FUND	4.502	F	F	L1	F	C	F	A
METROPOLITAN LIFE INSURANCE COMPANY	3.584	F	F	L1	F	F	F	F
METROPOLITAN LIFE INSURANCE COMPANY	4.488	F	F	L1	F	F	F	F
METROPOLITAN LIFE INSURANCE COMPANY	8.659	F	F	L1	F	F	F	F
METZLER ASSET MANAGEMENT GMBH FOR MIFONDS 415	37.500	F	F	L1	F	F	F	F
METZLER ASSET MANAGEMENT GMBH FOR MIFONDS 415	61.000	F	F	L1	F	F	F	F
MF INTERNATIONAL FUND LLC	121	F	F	L1	F	F	F	F
MFS HERITAGE TRUST COMPANY COLLECTIVE INVESTMENT TRUST	631.332	F	F	L1	F	F	F	F
MFS HERITAGE TRUST COMPANY COLLECTIVE INVESTMENT TRUST	486.414	F	F	L1	F	F	F	F
MFS HERITAGE TRUST COMPANY COLLECTIVE INVESTMENT TRUST	20.148	F	F	L1	F	F	F	F
MFS INTERNATIONAL GROWTH FUND	4.292.543	F	F	L1	F	F	F	F
MFS INTERNATIONAL GROWTH LLC	72.311	F	F	L1	F	F	F	F
MFS INTERNATIONAL GROWTH LLC II	112.395	F	F	L1	F	F	F	F
MFS MERIDIAN FUNDS	19.025	F	F	L1	F	F	F	F
MFS VARIABLE INSURANCE TRUST II- MFS INTERNATIONAL GROWTH PORTFOLIO	63.866	F	F	L1	F	F	F	F
MG INVESTMENT FUNDS (I) MG EUROPEAN INDEX TRACKER FUND	3.982	F	F	L1	F	F	F	C
MGI FUNDS PLC	16.604	F	F	L1	F	F	F	F
MGTS AFH DA EUROPEAN EQUITY FUND	64.987	F	F	L1	F	F	F	F
MH TOCQUEVILLE CONVICTIONS ISR	69.700	F	F	L1	F	F	F	C
MICHELLE LUND REV TRUST	543	F	F	L1	F	F	F	F
MICHIGAN CATHOLIC CONFERENCE	122	F	F	L1	F	F	F	F
MICHIGAN CATHOLIC CONFERENCE MASTER PENSION TRUST	82.930	F	F	L1	F	F	F	F
MICHIGAN CATHOLIC CONFERENCE MASTER PENSION TRUST	547	F	F	L1	F	F	F	F
MIDDLETOWN WORKS HOURLY AND SALARIED UNION	1.341	F	F	L1	F	F	F	F
MIGROS BANK (LUX) FONDS 30	360	F	F	L2	F	F	F	F
MIGROS BANK (LUX) FONDS 40 (EUR)	828	F	F	L2	F	F	F	F
MIGROS BANK (LUX) FONDS INTERSTOCK	490	F	F	L2	F	F	F	F
MINE SUPERANNUATION FUND	8.528	F	F	L1	F	F	F	F
MINISTRY OF ECONOMY AND FINANCE	20.302	F	F	L1	F	F	F	F
MISSION DIOCESE FUND LLC	22.270	F	F	L1	F	F	F	F
MISSION DIOCESE FUND LLC	11.150	F	F	L1	F	F	F	F
MISSOURI EDUCATION PENSION TRUST	63.204	F	F	L1	F	F	F	F
MLC INVESTMENTS, MLC LIMITED	2.714	F	F	L1	F	F	F	F
MLC INVESTMENTS, MLC LIMITED	1.359	F	F	L1	F	F	F	F
MLC INVESTMENTS, MLC LIMITED	8.304	F	F	L1	F	F	F	F
MLC INVESTMENTS, MLC LIMITED	3.068	F	F	L1	F	F	F	F
MLC INVESTMENTS, MLC LIMITED	1.024	F	F	L1	F	F	F	F
MLC INVESTMENTS, MLC LIMITED	12.411	F	F	L1	F	F	F	F
MLC INVESTMENTS, MLC LIMITED	3.435	F	F	L1	F	F	F	F
MLC INVESTMENTS, MLC LIMITED	351	F	F	L1	F	F	F	F
MLC INVESTMENTS, MLC LIMITED	904	F	F	L1	F	F	F	F
MM MSCI EAFE INTERNATIONAL INDEX FUND	2.529	F	F	L1	F	F	F	F
MMA IARD	74.082	F	F	L1	F	F	F	F
MML FOREIGN FUND	31.200	F	F	L1	F	F	F	F
MOMENTUM GLOBAL FUNDS	19.934	F	F	L1	F	F	F	F
MONETARY AUTHORITY OF MACAO	14.085	F	F	L1	F	F	F	F
MONETARY AUTHORITY OF SINGAPORE	3.512	F	F	L1	F	F	F	F
MONETARY AUTHORITY OF SINGAPORE	151.835	F	F	L1	F	F	F	F
MONROE COUNTY EMPLOYEES RETIREMENT	16.590	F	F	L1	F	F	F	F
MORGAN STANLEY DEFINED CONTRIBUTION MASTER TRUST	14.239	F	F	L1	F	F	F	F
MORGAN STANLEY INSTITUTIONAL FUND TRUST - GLOBAL STRATEGIST PORTFOLIO	1.192	F	F	L1	F	F	F	F
MORGAN STANLEY PATHWAY FUNDS	5.628	F	F	L1	F	F	F	F
MORGAN STANLEY VARIABLE INSURANCE FUND, INC. GLOBAL STRATEGIST PORTFOLIO	230	F	F	L1	F	F	F	F
MOTABILITY AS SOLE TRUSTEE OF THE MOTABILITY ENDOWMENT TRUST	2.029	F	F	L1	F	F	F	F
MOTHER CABRINI HEALTH FOUNDATION INC	6.605	F	F	L1	F	F	F	F
MSCI ACWI EX-U.S. IMI INDEX FUND B2	12.162	F	F	L1	F	F	F	F
MSCI EMU IMI INDEX FUND B (EMUIMIB)	163	F	F	L1	F	F	F	F
MSCI EQUITY INDEX FUND B - ITALY (MSITB)	114.900	F	F	L1	F	F	F	F
MSCI EUROPE EQUITY INDEX FUND B (EUROSECB)	43.819	F	F	L1	F	F	F	F
MTAA SUPERANNUATION FUND	10.474	F	F	L2	F	F	F	C
MTBJ FRANK RUSSELL INVS JAPAN LIMITED INT EQUITY FUND	2.445	F	F	L1	F	F	F	F
MUL-LYX FTSE IT ALL CAP PIR 2	5.011	F	F	L2	F	F	F	F
MUL-LYXOR MSCI WORLD CLIMATE C	1.042	F	F	L2	F	F	F	F
MULTI UNITS LUX-LYXOR CORE MSC	17.225	F	F	L2	F	F	F	F
MULTI-MANAGER INTERNATIONAL EQUITY STRATEGIES FUND	3.120	F	F	L1	F	F	F	F
MULTIFLEX SICAV	42.036	F	F	L1	F	F	F	F
MULTIFLEX SICAV	15.178	F	F	L1	F	F	F	F
MULTIFLEX SICAV	10.324	F	F	L1	F	F	F	F
MUNICIPAL EMPLOYEES' ANNUITY AND BENEFIT FUND OF CHICAGO	174	F	F	L1	F	F	F	F
MUSASHI SMART PREMIA FUND	7.559	F	F	L1	F	F	F	F
MY-AMD GLOBAL MULTI ASSET FUND	1.430	F	F	L2	F	F	F	F
NATIONAL COUNCIL FOR SOCIAL SEC FUND	2.528	F	F	L1	F	F	F	F
NATIONAL COUNCIL FOR SOCIAL SECURITY FUND PRC	2.261	F	F	L1	F	F	F	F
NATIONAL COUNCIL FOR SOCIAL SECURITY FUND PRC	15.756	F	F	L1	F	F	F	F

Prysman S.p.A.

Assemblea di parte ordinaria - 12 aprile 2022

Riepilogo delle votazioni da parte degli azionisti partecipanti all'assemblea per il tramite del Rappresentante Designato - Studio Legale Trevisan & Associati
nella persona dell'avvocato Dario Trevisan

F: Favorevole **C: Contrario** **A: Astenuto**
L1: Lista 1 **L2: Lista 2** **NV: Non Votante**

Anagrafica	Voti	Votazioni - punto numero:						
		1	2	3	4	5	6	7
NATIONAL COUNCIL FOR SOCIAL SECURITY FUND PRC	14.818	F	F	L1	F	F	F	F
NATIONAL COUNCIL FOR SOCIAL SECURITY FUND PRC	1.505	F	F	L2	F	F	F	F
NATIONAL COUNCIL FOR SOCIAL SECURITY FUND PRC	13.710	F	F	L2	F	F	F	F
NATIONAL COUNCIL FOR SOCIAL SECURITY FUND PRC	17.141	F	F	L1	F	F	F	F
NATIONAL COUNCIL FOR SOCIAL SECURITY FUND	190.299	F	F	L1	F	F	F	F
NATIONAL PENSION INSURANCE FUND	1.466	F	F	L1	F	F	F	F
NATIONAL PENSION INSURANCE FUND	830	F	F	L1	F	F	F	F
NATIONAL RAILROAD RETIREMENT INVESTMENT TRUST	104.126	F	F	L1	F	F	F	F
NATIONAL TREASURY MANAGEMENT AGCY	882	F	F	L1	F	F	F	F
NATIONWIDE GLOBAL SUSTAINABLE EQUITY FUND	16.642	F	F	L2	F	F	F	F
NATIONWIDE INTERNATIONAL INDEX FUND	19.830	F	F	L1	F	F	F	F
NATWEST ST JAMES'S PLACE GLOBALEQUITY UNIT TRUST	175.430	F	F	L1	F	F	F	F
NATWEST TDS DEP BNYM RM GLO EQ FUND	7.245	F	F	L1	F	F	F	F
NATWEST TRUSTEE AND DEPOSITARY SERVICES LIMITED AS TRUSTEE O	2.403	F	F	L1	F	F	F	F
NATWEST TRUSTEE AND DEPOSITARY SERVICES LIMITED AS TRUSTEE OF ST. JAMES'S PLACE STRATEGIC MANAGE	7.880	F	F	L1	F	F	F	F
NBIMC EAFE EQUITY INDEX FUND	7.200	F	F	L1	F	F	F	F
NBI GLOBAL EQUITY RS FUND	72.895	F	F	L1	F	F	F	F
NEMOURS FOUNDATION	236	F	F	L1	F	F	F	F
NESPOLI ALESSANDRO BRUNO AMBROGIO	1.726	F	F	L1	F	F	F	F
NEULUZE EURO ACTIONS DURABLE	31.700	F	F	L1	F	F	F	F
NEW YORK LIFE INSURANCE & ANNUITY CORPORATION	3.211	F	F	L1	F	F	F	F
NEW YORK STATE COMMON RETIREMENT FUND	1.401	F	F	L1	F	F	F	F
NEW YORK STATE COMMON RETIREMENT FUND	4.143	F	F	L1	F	F	F	F
NEW YORK STATE DEFERRED COMPENSATION PLAN	3.480	F	F	L1	F	F	F	F
NEW YORK STATE TEACHERS RETIREMENT SYSTEM	75.726	F	F	L1	F	F	F	F
NEW YORK STATE TEACHERS RETIREMENT SYSTEM	61.121	F	F	L1	F	F	F	F
NEW YORK STATE TEACHERS RETIREMENT SYSTEM	13.720	F	F	L1	F	F	F	F
NEW YORK STATE TEACHERS RETIREMENT SYSTEM	9.455	F	F	L1	F	F	F	F
NEW ZEALAND SUPERANNUATION FUND	23.786	F	F	L1	F	F	F	F
NEW ZEALAND SUPERANNUATION FUND	251	F	F	L1	F	F	F	F
NEWBURG NOMINEES LIMITED INVESTORSWHOLESALE GLOBAL EQUITY (INDEX) TRUST	19.453	F	F	L1	F	F	F	F
NEXTERA ENERGY DUANE ARNOLD LLC NON QUALIFIED DECOMMISSIONI	389	F	F	L1	F	F	F	F
NEXTERA ENERGY DUANE ARNOLD LLC QUALIFIED DECOMMISSIONING THE DUANE ARNOLD ENERGY CENTER NUCLEAR POWER PLANT	319	F	F	L1	F	F	F	F
NEYASKWEYAHK TRUST	39.815	F	F	C	F	F	F	F
NFL PLAYER ANNUITY AND INSURANCE COMPANY	9.663	F	F	L1	F	F	F	F
NFL PLAYER TAX QUALIFIED ANNUITY PLAN	30.718	F	F	L1	F	F	F	F
NFS LIMITED	7.921	F	F	L1	F	F	F	F
NFS LIMITED	15.283	F	F	L1	F	F	F	F
NFS LIMITED	1.500	F	F	L1	F	F	F	F
NINE MILE POINT NDT QUALIFIED PARTNERSHIP	53.441	F	F	L1	F	F	F	F
NON US EQUITY MANAGERS PORTFOLIO 3 OFFSHORE MASTER LP	6.421	F	F	L1	F	F	F	F
NORDEA EUROPEAN PASSIVE FUND	11.196	F	F	L1	F	F	F	F
NORDEA GLOBAL PASSIVE FUND	60.853	F	F	L1	F	F	F	F
NORGES BANK	77.194	F	F	L1	F	F	F	F
NORTHERN FUNDS - INTERNATIONAL EQUITY INDEX FUND	403.812	F	F	L1	F	F	F	F
NORTHERN TRUST GLOBAL INVESTMENTS COLLECTIVE FUNDS TRUST	55.216	F	F	L1	F	F	F	F
NORTHERN TRUST GLOBAL INVESTMENTS COLLECTIVE FUNDS TRUST	89.464	F	F	L1	F	F	F	F
NORTHERN TRUST UCITS COMMON CONTRACTUAL FUND	4.438	F	F	L1	F	F	F	F
NORTHERN TRUST UCITS COMMON CONTRACTUAL FUND	1.448	F	F	L1	F	F	F	F
NORTHERN TRUST UCITS COMMON CONTRACTUAL FUND	49.125	F	F	L1	F	F	F	F
NORTHERN TRUST UCITS COMMON CONTRACTUAL FUND	2.124	F	F	L1	F	F	F	F
NORTHERN TRUST UCITS COMMON CONTRACTUAL FUND	20.133	F	F	L1	F	F	F	F
NORTHERN TRUST UCITS COMMON CONTRACTUAL FUND	42.092	F	F	L1	F	F	F	F
NORTHERN TRUST UCITS FGR FUND	37.341	F	F	L1	F	F	F	F
NORTHROP GRUMMAN CORPORATION VEBA MASTER TRUST I	1.020	F	F	L1	F	F	F	F
NOTTINGHAMSHIRE COUNTY COUNCIL PENSION FUND	69.838	F	F	L1	F	F	F	F
NSP MINNESOTA PRAIRIE I RETAIL QUALIFIED TRUST	1.306	F	F	L1	F	F	F	F
NSP MONTICELLO MINNESOTA RETAIL	2.469	F	F	L1	F	F	F	F
NT WORLD GREEN TRANSITION INDEX FUND	161	F	F	L1	F	F	F	F
NTGI - QM COMMON DAILY ALL COUNTRY WORLD EX-US EQUITY INDEX	12.153	F	F	L1	F	F	F	F
NTGI-QM COMMON DAILY ALL COUNTRY WORLD EX-US INVESTABLE MARKET INDEX FUND - NON LENDING	9.344	F	F	L1	F	F	F	F
NTGI-QM COMMON DAILY EAFE INDEX FUND - LENDING	12.586	F	F	L1	F	F	F	F
NTGI-QM COMMON DAILY EAFE INDEX FUND - NON LENDING	37.383	F	F	L1	F	F	F	F
NVIT INTERNATIONAL INDEX FUND	31.069	F	F	L1	F	F	F	F
OB 2	25.000	F	F	L1	F	F	F	F
OFI FUND-RS ACT4 SOCIAL IMPACT	30.000	F	F	L1	F	F	F	F
OFI RS EQUITY CLIMATE CHANGE	255.000	F	F	L1	F	F	F	F
OFI RS EQUITY CLIMATE CHANGE	32.682	F	F	L1	F	F	F	F
OIL INVESTMENT CORPORATION LTD.	3.840	F	F	L1	F	F	F	F
OLD WESTBURY LARGE CAP STRATEGIES FUND	27.246	F	F	L1	F	F	F	F
OMEGA FFIP LIMITED PARTNERSHIP	309	F	F	L1	F	F	F	F
ONEPATH GLOBAL SHARES - LARGE CAP (UNHEDGED) INDEXPOOL	23.663	F	F	L1	F	F	F	F
OPENWORLD PUBLIC LIMITED COMPANY	452	F	F	L1	F	F	F	F
OPSEU PENSION PLAN TRUST FUND	24.335	F	F	L1	F	F	F	F
ORANGE COUNTY EMPLOYEES RETIREMENT SYSTEM	18.610	F	F	L1	F	F	F	F
ORANO DIVERSIFIE EQUILIBRE	11.947	F	F	L2	F	F	F	C
ORBIS GLOBAL BALANCED FUND (AUSTRALIA REGISTERED)	497	F	F	A	F	F	F	F
ORBIS OEIC GLOBAL BALANCED FUND	7.640	F	F	A	F	F	F	F
ORBIS OEIC GLOBAL CAUTIOUS FUND	1.220	F	F	A	F	F	F	F
ORBIS SICAV	1.185	F	F	A	F	F	F	F
ORBIS SICAV	351.620	F	F	A	F	F	F	F
OSSH I TRUST	15.680	F	F	L1	F	F	F	F
OULDART MIDCAP EUROPE	32.000	F	F	NV	F	F	F	F
P3-EQ LLC	700	F	F	L1	F	F	F	F
PANAGORA RISK PARITY MULTI ASSET MASTER FUND LTD	4.426	F	F	L1	F	F	F	F
PARAMETRIC INTERNATIONAL EQUITYFUND	24.700	F	F	L1	F	F	F	F
PARK FOUNDATION INCPARK FOUNDATION	10.545	F	F	L1	F	F	F	F
FASTEUR ISR	67.801	F	F	L1	F	F	F	F
PAX GLOBAL SUSTAINABLE INFRASTRUCTURE FUND	19.742	F	F	L1	F	F	F	F
PEGASUS-UI-FONDS	23.800	F	F	L1	F	F	F	F
PENN SERIES DEVELOPED INTERNATIONAL INDEX FUND	1.675	F	F	L1	F	F	F	F
PENSION INTERNATIONAL EQUITY TACTICAL SMART BETA MOTHER FUND	458	F	F	L1	F	F	F	F
PENSION RESERVES INVESTMENT TRUST FUND	57.379	F	F	L1	F	F	F	F
PENSIONSDANMARK PENSIONSFORSIKRINGSAKTIESELSKAB	200.000	F	F	L1	F	F	F	F
PEOPLES BANK OF CHINA	47.491	F	F	L2	F	F	F	F
PEOPLES BANK OF CHINA	46.957	F	F	L1	F	F	F	F
PEOPLES BANK OF CHINA	73.905	F	F	L2	F	F	F	F
PEOPLES BANK OF CHINA	8.878	F	F	L2	F	F	F	C
PEOPLES BANK OF CHINA	124.089	F	F	L1	F	F	F	F
PEOPLES BANK OF CHINA	36.674	F	F	L1	F	F	F	F
PEOPLES BANK OF CHINA	13.170	F	F	L1	F	F	F	F
PGIM EIF TRUST-PGIM QUANT SOLU	2.290	F	F	L1	F	F	F	F
PGIM QMA INTERNATIONAL DEVELOPED MARKETS INDEX FUND	1.113	F	F	L1	F	F	F	F
PGIM STRATEGIC INVESTMENTS, INC.	3.555	F	F	L1	F	F	F	F
PHILADELPHIA GAS WORKS PENSION PLAN	23.398	F	F	L1	F	F	F	F
PICET CH - GLOBAL EQUITIES	328	F	F	L1	F	F	F	F
PICET CH INSTITUTIONAL - EUROPEAN EX SWISS EQUITIES TRACKER	542	F	F	L1	F	F	F	F
PICET CH INSTITUTIONAL - EUROPEAN EX SWISS EQUITIES TRACKER	170	F	F	L1	F	F	F	F
PICET CH INSTITUTIONAL - EUROPEAN EX SWISS EQUITIES TRACKER EX SL	8.598	F	F	L1	F	F	F	F
PICET CH INSTITUTIONAL - WORLD EX SWISS EQUITIES TRACKER	299	F	F	L1	F	F	F	F
PICET CH INSTITUTIONAL - WORLD EX SWISS EQUITIES TRACKER US TE	160	F	F	L1	F	F	F	F
PICET CH INSTITUTIONAL-WORLD EX SWISS EQUITIES TRACKER US TE EX SL	3.383	F	F	L1	F	F	F	F
PICET-EUROLAND INDEX	12.742	F	F	L1	F	F	F	F
PICET-EUROPE INDEX	28.410	F	F	L1	F	F	F	F
PINEBRIDGE DYNAMIC ASSET ALLOCATION FUND	30.589	F	F	L1	F	F	F	F
PINEBRIDGE GLOBAL DYNAMIC ASSETALLOCATION FUND	43.735	F	F	L1	F	F	F	F
PINEBRIDGE GLOBAL DYNAMIC ASSETALLOCATION FUND LLC	22.758	F	F	L1	F	F	F	F
PINEBRIDGE GLOBAL FUNDS	2.041	F	F	L1	F	F	F	F
PINEBRIDGE GLOBAL FUNDS	49.848	F	F	L1	F	F	F	F
PINEBRIDGE INVESTMENTS FCP RAIF	33.472	F	F	L1	F	F	F	F
PINEBRIDGE SELECT FUNDS VCC	24.558	F	F	L1	F	F	F	F
PIPE TRADES SERVICES MN PENSION FUND	85.880	F	F	L1	F	F	F	F
PIR EQUITY AXA ASSICURAZIONI	39.000	F	F	L1	F	F	F	F
PIRONDINI ANDREA	11.332	F	F	L1	F	F	F	F
PIRONDINI ANDREA	126.260	F	F	L1	F	F	F	F

Prysmian S.p.A.

Assemblea di parte ordinaria - 12 aprile 2022

Resipilogo delle votazioni da parte degli azionisti partecipanti all'assemblea per il tramite del Rappresentante Designato - Studio Legale Trevisan & Associati
nella persona dell'avvocato Dario Trevisan

F: Favorevole
L1: Lista 1

C: Contrario
L2: Lista 2

A: Astenuto
NV: Non Votante

Anagrafica	Voti	Votazioni - punto numero:						
		1	2	3	4	5	6	7
PIRONDINI ANDREA	806	F	F	L1	F	F	F	F
PLATINUM INTERNATIONAL TECHNOLOGY FUND LEVEL	39.202	F	F	L1	F	F	F	F
PLEASANT T. ROWLAND FOUNDATION	10.620	F	F	L1	F	F	F	F
PLEIADES TRUST	19.223	F	F	L1	F	F	F	F
PMPT INKA FONDS	4.082	F	F	L1	F	F	F	F
PMPT INKA FONDS	8.095	F	F	L1	F	F	F	F
POINT BEACH UNIT 1 AND UNIT 2 NON QUALIFIED TRUST	2.478	F	F	L1	F	F	F	F
POLICE AND FIRE RETIREMENT SYSTEM OF THE CITY OF DETROIT	67.790	F	F	L1	F	F	F	F
POOL REINSURANCE CO LTD	1.619	F	F	L2	F	F	F	C
POSTE INVESTO SOSTENIBILE	14.059	F	F	L2	F	F	F	F
PRESBYTERIAN CHURCH (USA) FOUNDATION	1.675	F	F	L1	F	F	F	F
PRINCIPAL EXCHANGE-TRADED FUNDS-PRINCIPAL INTERNATIONAL ADAPTIVE MULTI-FACTOR ETF	594	F	F	L1	F	F	F	F
PRINCIPAL FUNDS INC INTERNATIONAL EQUITY INDEX	17.444	F	F	L1	F	F	F	F
PRINCIPAL GLOBAL INVESTORS COLLECTIVE INVESTMENT TRUST	39.102	F	F	L1	F	F	F	F
PRINCIPAL LIFE INSURANCE COMPANY	343.668	F	F	L1	F	F	F	F
PRINCIPAL TRUST COMPANY ASIA LIMITED	5.383	F	F	L1	F	F	F	F
PROTEC BTP	1.288	F	F	L1	F	F	F	F
PRUDENTIAL PENSIONS LIMITED	1.337	F	F	L1	F	F	F	C
PRUDENTIAL PENSIONS LIMITED	2.510	F	F	L1	F	F	F	C
PRUDENTIAL RETIREMENT INSURANCE ANNUITY COMPANY	32.961	F	F	L1	F	F	F	F
PRUDENTIAL RETIREMENT INSURANCE ANNUITY COMPANY	37.327	F	F	L1	F	F	F	F
PRUDENTIAL RETIREMENT INSURANCE ANNUITY COMPANY	9.847	F	F	L1	F	F	F	F
PSSF - PROGETTO CEDOLA 01 2023	1.740	F	F	L2	F	F	F	F
PSSF - PROGETTO CEDOLA 02 2023	1.861	F	F	L2	F	F	F	F
PSSF - PROGETTO CEDOLA 03 2023	1.814	F	F	L2	F	F	F	F
PSSF-PROGETTO AZIONE SOSTENIBI	867	F	F	L2	F	F	F	F
PUBLIC AUTHORITY FOR SOCIAL INSURANCE	2.535	F	F	L1	F	F	F	F
PUBLIC EMPLOYEE RETIREMENT SYSTEM OF IDAHO	11.780	F	F	L1	F	F	F	F
PUBLIC EMPLOYEES PENSION PLAN	57.246	F	F	L1	F	F	F	F
PUBLIC EMPLOYEES RETIREMENT ASSOCIATION OF COLORADO	70.099	F	F	L1	F	F	F	F
PUBLIC EMPLOYEES RETIREMENT ASSOCIATION OF NEW MEXICO	5.931	F	F	L1	F	F	F	F
PUBLIC EMPLOYEES RETIREMENT ASSOCIATION OF NEW MEXICO	2.520	F	F	L1	F	F	F	F
PUBLIC EMPLOYEES RETIREMENT SYSTEM OF MISSISSIPPI	2.617	F	F	L1	F	F	F	F
PUBLIC EMPLOYEES RETIREMENT SYSTEM OF MISSISSIPPI	33.685	F	F	L1	F	F	F	F
PUBLIC EMPLOYEES RETIREMENT SYSTEM OF MISSISSIPPI	53.713	F	F	L1	F	F	F	F
PUBLIC EMPLOYEES RETIREMENT SYSTEM OF NEVADA	72.902	F	F	L1	F	F	F	F
PUBLIC EMPLOYEES RETIREMENT SYSTEM OF NEVADA	70.647	F	F	L1	F	F	F	F
PUBLIC EMPLOYEES RETIREMENT SYSTEM OF OHIO	7.000	F	F	L1	F	F	F	F
PUBLIC EMPLOYEES RETIREMENT SYSTEM OF OHIO	15.042	F	F	L1	F	F	F	F
PUBLIC EMPLOYEES RETIREMENT SYSTEM OF OHIO	14.997	F	F	L1	F	F	F	F
PUBLIC SCHOOL TEACHERS PENSION AND RETIREMENT FUND OF CHICAGO	300.451	F	F	L1	F	F	F	F
PUBLIC SECTOR PENSION INVESTMENT BOARD	4.274	F	F	L1	F	F	F	F
PUTM AUTHORISED CONTRACTUAL SCHEME - ACS SUSTAINABLE INDEX EUROPEAN EQUITY FUND	6.942	F	F	L2	F	F	F	C
PUTM AUTHORISED CONTRACTUAL SCHEME - PUTM ACS EUROPEAN EX UK FUND	22	F	F	L2	F	F	F	C
QANTAS SUPERANNUATION LIMITED AS TRUSTEE FOR THE QANTAS SUPERANNUATION PLAN	9.667	F	F	L1	F	F	F	F
QS INVESTORS INTERNATIONAL EQUITY DBI CIT	416	F	F	L1	F	F	F	F
QSUPER	5.616	F	F	L1	F	F	F	F
QSUPER	130.402	F	F	L1	F	F	F	F
QUAERO CAPITAL FUNDS (LUX) - ACCESSIBLE CLEAN ENERGY	76.742	F	F	L1	F	F	F	F
QUALITY EDUCATION FUND	472	F	F	L1	F	F	F	F
QUEENSLAND INVESTMENT TRUST NO. 2.	2.262	F	F	L1	F	F	F	F
QUEENSLAND INVESTMENT TRUST NO. 2.	522	F	F	L1	F	F	F	F
QUEENSLAND INVESTMENT TRUST NO. 2.	1.568	F	F	L1	F	F	F	F
R K MELLON INTERNATIONAL FUND CO	16.620	F	F	L1	F	F	F	F
R.E. GINNA NUCLEAR POWER PLANT QUALIFIED FUND	500	F	F	L1	F	F	F	F
RAYTHEON TECHNOLOGIES CORPORATION MASTER RETIREMENT TRUST	12.676	F	F	L1	F	F	F	F
RBC PRIVATE EAFE EQUITY POOL	67.436	F	F	L1	F	F	F	F
RCO LUX MONTJOLY INVEST POOL AMUNDI	3.266	F	F	L2	F	F	F	F
RDM LIQUID LLC	8.898	F	F	L1	F	F	F	F
REASSURE LIMITED	5.770	F	F	L2	F	F	F	C
REASSURE LIMITED	76.073	F	F	L2	F	F	F	C
REASSURE LIMITED	1.260	F	F	L2	F	F	F	C
REED ELSEVIER PENSION SCHEME	32.506	F	F	L2	F	F	F	C
REGIME DE RENTES DU MOUVEMENT DES JARDINS	2.344	F	F	L1	F	F	F	C
REGIME DE RETRAITE DE L'UNIVERSITE DE MONTREAL	312.480	F	F	C	F	F	F	F
RENAULT CAREMAKERS SOLID'AIR	2.457	F	F	L1	F	F	F	C
RENDEMENT DIVERSIFIE M	5.766	F	F	L1	F	F	F	C
RETIR.AND SEC. PROGRAM AND SAVINGS PLAN NTCA AND ISMEMBERS MT	4.634	F	F	L1	F	F	F	F
RETIREMENT BENEFITS INVESTMENT FUND	2.293	F	F	L1	F	F	F	F
RHUMBLINE INTERNATIONAL POOLED INDEX TRUST	6.676	F	F	L1	F	F	F	F
RI DIVERSIFIE AMUNDI	6.094	F	F	L2	F	F	F	F
RIVER AND MERCANTILE UMBRELLA FUND PLC	2.926	F	F	L1	F	F	F	F
RIZE UCITS ICAV	5.022	F	F	L1	F	F	F	F
ROBECO UMBRELLA FUND I N.V.	17.077	F	F	L1	F	F	F	F
ROBINSON UNIT 2 QUALIFIED NUCLEAR DECOMMISSIONING FUND	3.288	F	F	L1	F	F	F	F
ROKOS GLOBAL MACRO MASTER FUND LP	4.821	F	F	L1	F	F	F	F
ROMAN CATHOLIC BISHOP OF SPRINGFIELD A	86	F	F	L1	F	F	F	F
ROMEO FABIO IGNAZIO	4.465	F	F	L1	F	F	F	F
ROMEO FABIO IGNAZIO	204.249	F	F	L1	F	F	F	F
ROMEO FABIO IGNAZIO	60.000	F	F	L1	F	F	F	F
ROMEO FABIO IGNAZIO	5.700	F	F	L1	F	F	F	F
RONALD AND RITA MCAULAY FOUNDATION	419	F	F	L1	F	F	F	F
ROPS EURO P	23.397	F	F	L2	F	F	F	F
ROPS SMART INDEX EURO	37.232	F	F	L2	F	F	F	F
ROPS FAMILY EQUITIES LLC	23.257	F	F	L1	F	F	F	F
ROTHSCHILD MARTIN MAUREL	45.250	F	F	L1	F	F	F	F
ROYAL LONDON EQUITY FUNDS ICVC	35.001	F	F	L1	F	F	F	F
RSS INV COMMINGLED EMPLOYEE BENEFIT FUNDS TRUST	54.115	F	F	L1	F	F	F	F
RSS INV COMMINGLED EMPLOYEE BENEFIT FUNDS TRUST	10.538	F	F	L1	F	F	F	F
RUSSELL INVESTMENT COMPANY PLC	7.320	F	F	L1	F	F	F	F
RUSSELL INVESTMENT COMPANY PLC	2.728	F	F	L1	F	F	F	F
RUSSELL INVESTMENT COMPANY PLC	4.879	F	F	L1	F	F	F	F
RUSSELL INVESTMENT COMPANY PLC	4.668	F	F	L1	F	F	F	F
RUSSELL INVESTMENTS GLOBAL OPPORTUNITIES FUND	4.594	F	F	L1	F	F	F	F
RUSSELL INVESTMENTS INSTITUTIONAL FUNDS, LLC INTERNATIONAL EQUIT	21.144	F	F	L1	F	F	F	F
RUSSELL INVESTMENTS INTERNATIONAL SHARES FUND	3.460	F	F	L1	F	F	F	F
RUSSELL INVESTMENTS LOW CARBON GLOBAL SHARES FUND	4.494	F	F	L1	F	F	F	F
RUSSELL INVESTMENTS SUSTAINABLE GLOBAL SHARES FUND	1.297	F	F	L1	F	F	F	F
RUSSELL INVESTMENTS SUSTAINABLE GLOBAL SHARES EX FOSSIL FUEL S FUND LVL 3	380	F	F	L1	F	F	F	F
RUSSELL OVERSEAS EQUITY POOL	11.744	F	F	L1	F	F	F	F
RUTSCHMANN FABRIZIO	6.557	F	F	L1	F	F	F	F
RUTSCHMANN FABRIZIO	13.114	F	F	L1	F	F	F	F
S CAVAMAC ACTIONS EURO	64.976	F	F	L1	F	F	F	F
S. ROBSON WALTON 1999 CHILDRENS TRUST	674	F	F	L1	F	F	F	F
S. ROBSON WALTON 2009 GRAT NO. 4 ARTICLE II TRUST	487	F	F	L1	F	F	F	F
S. ROBSON WALTON 2010 TRUST	1.438	F	F	L1	F	F	F	F
SABADELL ACUMULA SOSTENIBILE, FI	4.552	F	F	L2	F	F	F	F
SABADELL CRECE SOSTENIBILE, FI	24.718	F	F	L2	F	F	F	F
SABADELL EUROACCION, FI	54.201	F	F	L2	F	F	F	F
SABADELL INVERSION ETICA Y SOLIDARIA, FI	7.525	F	F	L2	F	F	F	F
SABADELL PLANIFICACION 25, FI	3.757	F	F	L2	F	F	F	F
SABADELL PLANIFICACION 50, FI	857	F	F	L2	F	F	F	F
SABIH & ANDELEEB KHAN FAMILY LIVING TRUST UAD 11/10/12 ANDELEEB KHAN & SABIH KHAN TIEES	5.190	F	F	L1	F	F	F	F
SAKKARAH 7 FCP	43.227	F	F	L1	F	F	F	F
SAMSUNG GLOBAL CORE EQUITY FUND	591	F	F	L1	F	F	F	F
SANFORD C. BERNSTEIN & CO DBT INTERNATIONAL VALUE	28.560	F	F	L1	F	F	F	F
SANFORD C. BERNSTEIN AND CO DBT TAX MANAGED INTERNATIONAL BLEND SERIES	10.980	F	F	L1	F	F	F	F
SANLAM UNIVERSAL FUNDS PLC	658	F	F	L1	F	F	F	F
SBC MASTER PENSION TRUST	7.471	F	F	L1	F	F	F	F
SBC MASTER PENSION TRUST	5.551	F	F	L1	F	F	F	F
SBC MASTER PENSION TRUST	7.471	F	F	L1	F	F	F	F
SBC MASTER PENSION TRUST	5.551	F	F	L1	F	F	F	F
SCALA CONVICTION ENVIRONNEMEN	1.124	F	F	L1	F	F	F	C
SCHRODER EUROPEAN ALPHA PLUS FUND	86.793	F	F	L1	F	F	F	F
SCHRODER EUROPEAN SUSTAINABLE EQUITY FUND	34.220	F	F	L1	F	F	F	F

Prysmian S.p.A.

Assemblea di parte ordinaria - 12 aprile 2022

Resepiogo delle votazioni da parte degli azionisti partecipanti all'assemblea per il tramite del Rappresentante Designato - Studio Legale Trevisan & Associati
nella persona dell'avvocato Dario Trevisan

F: Favorevole
L1: Lista 1

C: Contrario
L2: Lista 2

A: Astenuto
NV: Non Votante

Volazioni - punto numero:

Anagrafica	Voti	Volazioni - punto numero:						
		1	2	3	4	5	6	7
SCHRODER GAIA	39.626	F	F	L1	F	F	F	F
SCHRODER INSTITUTIONAL POOLED FUNDS	70.371	F	F	L1	F	F	F	F
SCHRODER INTERNATIONAL MULTI-CAP EQUITY TRUST	118.735	F	F	L1	F	F	F	F
SCHRODER INTERNATIONAL SELECTION FUND	49.681	F	F	L1	F	F	F	F
SCHRODER INTERNATIONAL SELECTION FUND	584.847	F	F	L1	F	F	F	F
SCHRODER INTERNATIONAL SELECTION FUND	1.794.535	F	F	L1	F	F	F	F
SCHRODER INTERNATIONAL SELECTION FUND	11.751	F	F	L1	F	F	F	F
SCHRODER INTERNATIONAL SELECTION FUND	12.232	F	F	L1	F	F	F	F
SCHRODER INTERNATIONAL SELECTION FUND	59.384	F	F	L1	F	F	F	F
SCHRODER INTERNATIONAL SELECTION FUND	110.747	F	F	L1	F	F	F	F
SCHRODER INTERNATIONAL SELECTION FUND	46.880	F	F	L1	F	F	F	F
SCHRODER INTERNATIONAL SELECTION FUND	62.895	F	F	L1	F	F	F	F
SCHRODER INTERNATIONAL SELECTION FUND	196.614	F	F	L1	F	F	F	F
SCHRODER INTERNATIONAL SELECTION FUND	111.856	F	F	L1	F	F	F	F
SCHRODER QEP GLOBAL CORE FUND	9.245	F	F	L1	F	F	F	F
SCHRODER SUSTAINABLE GLOBAL CORE FUND	1.528	F	F	L1	F	F	F	F
SCHWAB FUNDAMENTAL INTERNATIONAL LARGE COMPANY INDEX FUND	15.933	F	F	L1	F	F	F	F
SCHWAB FUNDAMENTAL INTERNATIONAL LARGE COMPANY INDEX ETF	79.874	F	F	L1	F	F	F	F
SCHWAB INTERNATIONAL EQUITY ETF	385.579	F	F	L1	F	F	F	F
SCHWAB INTERNATIONAL INDEX FUND	134.353	F	F	L1	F	F	F	F
SCOTIA INTERNATIONAL EQUITY INDEX FUND	448	F	F	L1	F	F	F	F
SCOTIA INTERNATIONAL EQUITY INDEX TRACKER ETF	2.600	F	F	L1	F	F	F	F
SCOTIA RESPONSIBLE INVESTING INTERNATIONAL EQUITY INDEX ETF	163	F	F	L1	F	F	F	F
SCOTTISH WIDOWS INVESTMENT SOLUTIONS FUNDS ICVC - FUNDAMENTAL LOW VOLATILITY INDEX GLOBAL EQUITY	4.903	F	F	L1	F	F	F	F
SCOTTISH WIDOWS INVESTMENT SOLUTIONS FUNDS ICVC- DEVELOPED EUROPE (EX UK) EQUITY TRACKER FUND	40.150	F	F	L1	F	F	F	F
SDA INTL EQUITY INDEX FD-WORLD	7.205	F	F	L1	F	F	F	F
SDG E Q EARNEST PARTNERS 319492 SAN DIEGO GAS AND ELECTRIC	21.809	F	F	L1	F	F	F	F
SEASONS SERIES TRUST SA MULTI-MANAGED INTERNATIONAL EQUITY PORTF	1.789	F	F	L1	F	F	F	F
SEASONS SERIES TRUST SA MULTI-MANAGED INTERNATIONAL EQUITY PORTF	20.914	F	F	L1	F	F	F	F
SEI GLOBAL MASTER FUND PLC	2.823	F	F	L1	F	F	F	F
SEI INSTITUTIONAL INVESTMENTS TRUST -WORLD EQUITY EX-US FUND	1.979.123	F	F	L1	F	F	F	F
SEI INSTITUTIONAL INVESTMENTS TRUST - SCREENED WORLD EQUITY EX-US FUND	40.334	F	F	L1	F	F	F	F
SEI INSTITUTIONAL MANAGED TRUST - MULTI-ASSET ACCUMULATION FUND	1.571	F	F	L1	F	F	F	F
SELFFINANCING POSTSECONDARY EDUCATION FUND	156	F	F	L1	F	F	F	F
SEMPRA ENERGY PENSION MASTER TRUST	4.383	F	F	L1	F	F	F	F
SEQUOIA FUND PARA GLBL	146	F	F	L1	F	F	F	F
SG ACTIONS EURO VALUE	81.683	F	F	L2	F	F	F	F
SG DNCA ACTIONS EUROPE CLIM	15.000	F	F	L1	F	F	F	F
SHELL CANADA 2007 PENSION PLAN	1.207	F	F	L1	F	F	F	F
SHELL CANADA 2007 PENSION PLAN	1.036	F	F	L1	F	F	F	F
SHELL NEDERLAND PENSIOENFONDS STICHTING	468	F	F	L1	F	F	F	F
SHELL PENSION TRUST	10.878	F	F	L1	F	F	F	F
SHELL PENSIONS TRUST LIMITED AS TRUSTEE OF SHELL CONTRIBUTORY PENSION FUND	5.292	F	F	L1	F	F	F	F
SHELL TRUST (BERMUDA) LIMITED AS TRUSTEE OF THE SHELL INTERNATIONAL PENSION FUND	7.574	F	F	L1	F	F	F	F
SHELL TRUST (BERMUDA) LTD AS TRUSTEE OF THE SHELL OVERSEAS CONTRIBUTORY PENSION FUND	15.247	F	F	L1	F	F	F	F
SHERIFFS PENSION AND RELIEF FUND	3.027	F	F	L1	F	F	F	F
SHINKO GLOBAL EQUITY INDEX MOTHER FUND	42	F	F	L1	F	F	F	F
SIEMENS EMU EQUITIES	16.425	F	F	L1	F	C	F	C
SIEMENS-FONDS SIEMENS-RENTE	40.370	F	F	L1	F	C	F	C
SILVER AMUNDI EUROPE EQUITY	7.848	F	F	L2	F	F	F	F
SIM GLOBAL BALANCED TRUST	483	F	F	L1	F	F	F	F
SIX CIRCLES INTERNATIONAL UNCONSTRAINED EQUITY FUND	123.608	F	F	L1	F	F	F	F
SIX CIRCLES INTERNATIONAL UNCONSTRAINED EQUITY FUND	74.595	F	F	L1	F	F	F	F
SIX CIRCLES MANAGED EQUITY PORTFOLIO INTERNATIONAL UNCONSTRAINED FUND	50.024	F	F	L1	F	F	F	F
SKAGEN LM LP	33.000	F	F	L1	F	F	F	C
SLW PORTFOLIO LLC	47	F	F	L1	F	F	F	F
SMITH AND WILLIAMSON INVESTMENT SERVICES LIMITED	20.654	F	F	L1	F	F	F	F
SMITH AND WILLIAMSON INVESTMENT SERVICES LIMITED	12.255	F	F	L1	F	F	F	F
SOCIALLY RESPONSIBLE DEVELOPED MARKETS FUNDAMENTAL INDEX CTF	235	F	F	L1	F	F	F	F
SOGECAP ACTIONS - MID CAP	273.884	F	F	L2	F	F	F	F
SOGECAP AP CLIMAT PAB	944	F	F	L2	F	F	F	F
SOLIDARITES	6.706	F	F	L2	F	F	F	F
SORVEN LP	33.000	F	F	L1	F	F	F	C
SOUTH DAKOTA RETIREMENT SYSTEM	43.300	F	F	L1	F	F	F	F
SPARINVEST SICAV	333.077	F	F	L1	F	F	F	F
SPARTAN GROUP TRUST FOR EMPLOYEE BENEFIT PLANS	2.407	F	F	L1	F	F	F	F
SPARTAN GROUP TRUST FOR EMPLOYEE BENEFIT PLANS	155.345	F	F	L1	F	F	F	F
SPDR BLOOMBERG SASB DEVELOPED MARKETS EX US ESG SELECT ETF	270	F	F	L1	F	F	F	F
SPDR MSCI EAFE FOSSIL FUEL RESERVES FREE ETF	4.460	F	F	L1	F	F	F	F
SPDR MSCI EAFE STRATEGICFACTORSETF	2.610	F	F	L1	F	F	F	F
SPDR MSCI WORLD STRATEGICFACTORS ETF	42	F	F	L1	F	F	F	F
SPDR PORTFOLIO DEVELOPED WORLD EXUS ETF	115.052	F	F	L1	F	F	F	F
SPDR PORTFOLIO EUROPE ETF	4.794	F	F	L1	F	F	F	F
SPP AKTIEFOND EUROPA	55.433	F	F	L1	F	F	F	F
SPP AKTIEFOND GLOBAL	11.685	F	F	L1	F	F	F	F
SPP EUROPA PLUS	2.550	F	F	L1	F	F	F	F
SPP GENERATION 40-TAL	423	F	F	L1	F	F	F	F
SPP GENERATION 50-TAL	824	F	F	L1	F	F	F	F
SPP GENERATION 60-TAL	12.551	F	F	L1	F	F	F	F
SPP GENERATION 70-TAL	2.740	F	F	L1	F	F	F	F
SPP GLOBAL PLUS	177.559	F	F	L1	F	F	F	F
SPP GLOBAL SOLUTIONS	253.406	F	F	L1	F	F	F	F
SPP PENSION & FORSAKRING AB (PUBL)	754	F	F	L1	F	F	F	F
SPRING 425	13.446	F	F	L1	F	F	F	F
SSB FTSE RAFI DEVELOPED 1000 INDEX NONLENDING COMMON TRUST FUND	1.752	F	F	L1	F	F	F	F
SSB MSCI ACWI EX USA IMI SCREENED NONLENDING COMMON TRUST FUND	6.426	F	F	L1	F	F	F	F
SSB MSCI EUROPE SCREENED INDEX NONLENDING COMMON TRUST FUND	11.018	F	F	L1	F	F	F	F
SSB MSCI ITALY INDEX SECURITIESLENDING COMMON TRUST FUND	137.493	F	F	L1	F	F	F	F
SSGA MSCI ACWI EX-USA INDEX NONLENDING DAILY TRUST	1.407	F	F	L1	F	F	F	F
SSGA SPDR EITS EUROPE I PUBLIC LIMITED COMPANY	8.550	F	F	L1	F	F	F	F
SSGA SPDR EITS EUROPE I PUBLIC LIMITED COMPANY	12.359	F	F	L1	F	F	F	F
SSGA SPDR EITS EUROPE I PUBLIC LIMITED COMPANY	5.888	F	F	L1	F	F	F	F
SSGA SPDR EITS EUROPE II PUBLICLIMITED COMPANY	2.687	F	F	L1	F	F	F	F
SSGA SPDR EITS EUROPE II PUBLICLIMITED COMPANY	12.078	F	F	L1	F	F	F	F
SSGA SPDR EITS EUROPE II PUBLICLIMITED COMPANY	75.021	F	F	L1	F	F	F	F
SST GLOB ADV TAX EXEMPT RETIREMENT PLANS	364.508	F	F	L1	F	F	F	F
SST GLOB ADV TAX EXEMPT RETIREMENT PLANS	512.257	F	F	L1	F	F	F	F
SST GLOB ADV TAX EXEMPT RETIREMENT PLANS	101.185	F	F	L1	F	F	F	F
SST GLOB ADV TAX EXEMPT RETIREMENT PLANS	12.244	F	F	L1	F	F	F	F
SST GLOB ADV TAX EXEMPT RETIREMENT PLANS	23.955	F	F	L1	F	F	F	F
SST GLOB ADV TAX EXEMPT RETIREMENT PLANS	1.291	F	F	L1	F	F	F	F
ST PF MEDEWERKERS APOTHEKEN	6.081	F	F	L1	F	F	F	F
ST PF TANDARTSEN EN TANDARTSSPECIALISTEN	1.777	F	F	L1	F	F	F	F
ST PF VAN DE NEDERLANDSCHE BANK N.V.	98.626	F	F	L1	F	F	F	F
STANDARD BANK OF SOUTH AFRICA LTD	1.944	F	F	L1	F	F	F	F
STANDARD BANK OF SOUTH AFRICA LTD	9.247	F	F	L1	F	F	F	F
STANDARD BANK OF SOUTH AFRICA LTD	23.924	F	F	L1	F	F	F	F
STANLIB FUNDS LIMITED	1.603	F	F	L1	F	F	F	F
STAR PASTEUR	55.609	F	F	L2	F	F	F	F
STARFUND (ING IM)	543.569	F	F	L1	F	F	F	F
STATE OF ALASKA RETIREMENT AND BENEFITS PLANS	111.139	F	F	L1	F	F	F	F
STATE OF ALASKA RETIREMENT AND BENEFITS PLANS	49.718	F	F	L1	F	F	F	F
STATE OF CONNECTICUT RETIREMENTPLANS + TRUST FUNDS	34.988	F	F	L1	F	F	F	F
STATE OF MINNESOTA	26.648	F	F	L1	F	F	F	F
STATE OF MINNESOTA	94.206	F	F	L1	F	F	F	F
STATE OF MINNESOTA	170.000	F	F	L1	F	F	F	F
STATE OF NEW JERSEY COMMON PENSION FUND D	142.790	F	F	L1	F	F	F	F
STATE OF NEW MEXICO STATE INVESTMENT COUNCIL	5.872	F	F	L1	F	F	F	F
STATE OF NEW MEXICO STATE INVESTMENT COUNCIL	8.051	F	F	L1	F	F	F	F
STATE OF NEW MEXICO STATE INVESTMENT COUNCIL	255.048	F	F	L1	F	F	F	F
STATE OF NEW MEXICO STATE INVESTMENT COUNCIL	159.644	F	F	L1	F	F	F	F
STATE OF NEW MEXICO STATE INVESTMENT COUNCIL	12.837	F	F	L1	F	F	F	F
STATE OF SOUTH DAKOTA	700	F	F	L1	F	F	F	F
STATE OF SOUTH DAKOTA	1.480	F	F	L1	F	F	F	F
STATE OF SOUTH DAKOTA	450	F	F	L1	F	F	F	F

Prysman S.p.A.

Assemblea di parte ordinaria - 12 aprile 2022

Riepilogo delle votazioni da parte degli azionisti partecipanti all'assemblea per il tramite del Rappresentante Designato - Studio Legale Trevisan & Associati
nella persona dell'avvocato Dario Trevisan

F: Favorevole
L1: Lista 1
C: Contrario
L2: Lista 2
A: Astenuto
NV: Non Votante

Anagrafica	Voti	Votazioni - punto numero:						
		1	2	3	4	5	6	7
STATE OF SOUTH DAKOTA	740	F	F	L1	F	F	F	F
STATE OF UTAH SCHOOL AND INSTITUTIONAL TRUST FUNDS TRUST FUNDS	4.600	F	F	L1	F	F	F	F
STATE OF WISCONSIN INVESTMENT BOARD	57.303	F	F	L1	F	F	F	F
STATE OF WISCONSIN INVESTMENT BOARD	9.443	F	F	L1	F	F	F	F
STATE OF WISCONSIN INVESTMENT BOARD	4.694	F	F	L1	F	F	F	F
STATE OF WISCONSIN INVESTMENT BOARD	27.414	F	F	L1	F	F	F	F
STATE OF WISCONSIN INVESTMENT BOARD	9.341	F	F	L1	F	F	F	F
STATE OF WYOMING	11.841	F	F	L1	F	F	F	F
STATE STREET CCF	3.599	F	F	L1	F	F	F	F
STATE STREET GLOBAL ADVISORS GROSS ROLL UP UNIT TRUST	5.099	F	F	L1	F	F	F	F
STATE STREET GLOBAL ADVISORS LUXEMBOURG SICAV	3.945	F	F	L1	F	F	F	F
STATE STREET GLOBAL ADVISORS LUXEMBOURG SICAV	20.907	F	F	L1	F	F	F	F
STATE STREET GLOBAL ADVISORS LUXEMBOURG SICAV	24.395	F	F	L1	F	F	F	F
STATE STREET GLOBAL ADVISORS LUXEMBOURG SICAV	30.970	F	F	L1	F	F	F	F
STATE STREET GLOBAL ALL CAP EQUITY EXUS INDEX PORTFOLIO	38.300	F	F	L1	F	F	F	F
STATE STREET INTERNATIONAL DEVELOPED EQUITY INDEX PORTFOLIO	56.810	F	F	L1	F	F	F	F
STATE STREET INTERNATIONAL EQUITIES INDEX TRUST LEVEL 1 S	5.233	F	F	L1	F	F	F	F
STATE STREET IRELAND UNIT TRUST	2.923	F	F	L1	F	F	F	F
STATE STREET IRELAND UNIT TRUST	16.557	F	F	L1	F	F	F	F
STATE STREET TOTAL RETURN VIS FUND	3.942	F	F	L1	F	F	F	F
STATE TEACHERS RETIREMENT SYSTEM OF OHIO	468.770	F	F	L1	F	F	F	F
STATE TEACHERS RETIREMENT SYSTEM OF OHIO	1.037.116	F	F	L1	F	F	F	F
STATE UNIVERSITIES RETIREMENT SYSTEM	82.008	F	F	L1	F	F	F	F
STATE UNIVERSITIES RETIREMENT SYSTEM	22.303	F	F	L1	F	F	F	F
STEELWORKERS PENSION TRUST	35.182	F	F	L1	F	F	F	F
STEELWORKERS PENSION TRUST	99.243	F	F	L1	F	F	F	F
STELLAR INSURANCE, LTD.	1.013	F	F	L1	F	F	F	F
STEUART L. WALTON FAMILY TRUST UAD 3/19/13	2.707	F	F	L1	F	F	F	F
STEWARDSHIP PARA GLB	604	F	F	L1	F	F	F	F
STG PENSIOENFONDS OPENBARE BIBLIOTHEKEN	3.084	F	F	L1	F	F	F	F
STICHTING AHOLD DELHAIZE PENSIOEN	23.586	F	F	L1	F	F	F	F
STICHTING BEDRIJFSTAKPENSIOENFONDS VOOR DE DETAILHANDEL	68.804	F	F	L1	F	F	F	F
STICHTING BEDRIJFSTAKPENSIOENFONDS VOOR DE MEDIA PNO	104.500	F	F	L1	F	F	F	F
STICHTING BEDRIJFSTAKPENSIOENFONDS VOOR HET SCHOONMAAK EN GL.	14.763	F	F	L1	F	F	F	F
STICHTING BEWAARDER ACHMEA BELEGGINGSPOLDS	33.750	F	F	L1	F	F	F	F
STICHTING BLUE SKY LIQUID ASSET FUNDS	24.151	C	F	A	F	C	F	C
STICHTING BPL PENSIOEN	170.952	F	F	L1	F	F	F	F
STICHTING DEPOSITARY APG DEVELOPED MARKETS EQUITY POOL	287.350	F	F	L2	F	F	F	F
STICHTING DEPOSITARY APG DEVELOPED MARKETS EQUITY POOL	10.186	F	F	L2	F	F	F	F
STICHTING DEPOSITARY APG DEVELOPED MARKETS EQUITY POOL	457.563	F	F	L2	F	F	F	F
STICHTING DEPOSITARY APG DEVELOPED MARKETS EQUITY POOL	1.011.205	F	F	L2	F	F	F	F
STICHTING DEPOSITARY APG DEVELOPED MARKETS EQUITY POOL	13.027	F	F	L2	F	F	F	F
STICHTING HEINEKEN PENSIOENFONDS	2.248	F	F	L1	F	F	F	F
STICHTING INSTITUUT CAK	489	F	F	L1	F	F	F	F
STICHTING JURIDISCH EIGENAAR ASR DUURZAAM WERELDWIJD AANDELEN FONDS	2.727	F	F	L1	F	F	F	F
STICHTING MN SERVICES	155.158	F	F	L1	F	F	F	F
STICHTING MN SERVICES AANDELENFOND ND	23.697	F	F	L1	F	F	F	F
STICHTING PENSIOENFONDS ACHMEA	13.180	F	F	L1	F	F	F	F
STICHTING PENSIOENFONDS APF	4.338	F	F	L1	F	F	F	F
STICHTING PENSIOENFONDS NOTARIAAT	3.350	F	F	L1	F	F	F	F
STICHTING PENSIOENFONDS PGB	83.404	F	F	L1	F	F	F	F
STICHTING PENSIOENFONDS PGB	130.285	F	F	L1	F	F	F	F
STICHTING PENSIOENFONDS PGB	51.670	F	F	L1	F	F	F	F
STICHTING PENSIOENFONDS PROVISUM	1.403	F	F	L1	F	F	F	F
STICHTING PENSIOENFONDS SAGITTARIUS	4.999	F	F	L1	F	F	F	F
STICHTING PENSIOENFONDS VAN DE ABN AMRO BANK	59.908	F	F	L1	F	F	F	F
STICHTING PENSIOENFONDS VAN DE ABN AMRO BANK NV	44.344	F	F	L1	F	F	F	F
STICHTING PENSIOENFONDS VAN DE METALEKTRO (PME)	51.071	F	F	L1	F	F	F	F
STICHTING PENSIOENFONDS VAN DE METALEKTRO (PME)	33.446	F	F	L1	F	F	F	F
STICHTING PENSIOENFONDS ZORG EN WELZIJN	1.926.322	F	C	L1	F	F	F	F
STICHTING PENSIOENFONDS METAAL EN TECHNIK MN SERVICES	44.281	F	F	L1	F	F	F	F
STICHTING PGGM DEPOSITARY	68.313	F	C	L1	F	F	F	F
STICHTING PGGM DEPOSITARY	82.246	F	C	L1	F	F	F	F
STICHTING PHILIPS PENSIOENFONDS	4.778	F	F	L1	F	F	F	F
STICHTING RABOBANK PENSIOENFONDS	20.769	F	F	L1	F	F	F	F
STICHTING RABOBANK PENSIOENFONDS	16.189	F	F	L1	F	F	F	F
STICHTING SHELL PENSIOENFONDS	37.902	F	F	L1	F	F	F	F
STIFEL NICOLAUS	463	F	F	L1	F	F	F	F
STOREBRAND LIVSFORSKRING AS	2.277	F	F	L1	F	F	F	F
STOREBRAND SICAV.	7.164	F	F	L1	F	F	F	F
STOREBRAND SICAV.	11.811	F	F	L1	F	F	F	F
STRATEGIC INTERNATIONAL EQUITY FUND	4.451	F	F	L1	F	F	F	F
STRATEGY SICAV	1.631	F	F	L2	F	F	F	F
STRATHCLYDE PENSION FUND	161.397	F	F	L1	F	F	F	F
SUBSIDIZED SCHOOLS PROVIDENT FUND	4.794	F	F	L1	F	F	F	F
SUBSIDIZED SCHOOLS PROVIDENT FUND	1.938	F	F	L1	F	F	F	F
SUE ANN ARNALL	740	F	F	L1	F	F	F	F
SUEBIA-FONDS	987	F	F	L1	F	F	F	F
SUEBIA-FONDS	33.755	F	F	L1	F	F	F	F
SUN CHEMICAL LIMITED PENSION SCHEME	553	F	F	L1	F	F	F	F
SUN LIFE MFS CANADIAN EQUITY FUND SUN LIFE GLOBAL INVESTMENTS (CANADA) INC	19.773	F	F	L1	F	F	F	F
SUN LIFE MFS INTERNATIONAL GROWTH FUND SUN LIFE GLOBAL INVESTMENTS (CANADA) INC	234.078	F	F	L1	F	F	F	F
SUNAMERICA SERIES TRUST - SA INTERNATIONAL INDEX PORTFOLIO	11.397	F	F	L1	F	F	F	F
SUNAMERICA SERIES TRUST SA JPM DIVERSIFIED BALANCED PORTFOLIO	622	F	F	L1	F	F	F	F
SUNAMERICA SERIES TRUST SA SCHRODERS VCP GLOBAL ALLOCATION PORT	762	F	F	L1	F	F	F	F
SUNAMERICA SERIES TRUST SA T. ROWE PRICE VCP BALANCED PORTFOLIO	49.630	F	F	L1	F	F	F	F
SUNAMERICA SERIES TRUST SA TR. PRIC. ASSET ALLOCATION GROWTHPORTF	17.993	F	F	L1	F	F	F	F
SUNSLUPER SUPERANNUATION FUND	26.460	F	F	L1	F	F	F	F
SUNSLUPER SUPERANNUATION FUND	15.394	F	F	L1	F	F	F	F
SUNSLUPER SUPERANNUATION FUND	13.861	F	F	L1	F	F	F	F
SUPERANNUATION FUNDS MANAGEMENT CORPORATION OF SOUTH AUSTRAL	1.836	F	F	L1	F	F	F	F
SWEDBANK ROBUR ACCESS EUROPA	35.653	F	F	L1	F	F	F	F
SWEDBANK ROBUR ACCESS GLOBAL	3.592	F	F	L1	F	F	F	F
SWEDBANK ROBUR KAPITALINVEST	3.350.000	F	F	L1	F	F	F	F
SWEDBANK ROBUR TRANSITION ENERGY	810.575	F	F	L1	F	F	F	F
SWISSCANTO FONDSLEITUNG AG	21.824	F	F	L1	F	F	F	F
SWISSCANTO FONDSLEITUNG AG	435	F	F	L1	F	F	F	F
SWISSCANTO FONDSLEITUNG AG	2.770	F	F	L1	F	F	F	F
SWISSCANTO FONDSLEITUNG AG	77.340	F	F	L1	F	F	F	F
SWISSCANTO FONDSLEITUNG AG	23.740	F	F	L1	F	F	F	F
SWISSCANTO FONDSLEITUNG AG	33.360	F	F	L1	F	F	F	F
SWISSCANTO FONDSLEITUNG AG	7.000	F	F	L1	F	F	F	F
SWISSCANTO FONDSLEITUNG AG	4.272	F	F	L1	F	F	F	F
SWISSCANTO FONDSLEITUNG AG	4.648	F	F	L1	F	F	F	F
SWISSCANTO FONDSLEITUNG AG	2.148	F	F	L1	F	F	F	F
SWISSCANTO FONDSLEITUNG AG	11.446	F	F	L1	F	F	F	F
SWISSCANTO FONDSLEITUNG AG	8.500	F	F	L1	F	F	F	F
SYCOMORE FUND SICAV - SYCOMORE EUROPE ECO SOLUTIONS	542.435	F	F	L1	F	F	F	F
SYCOMORE FUND SICAV - SYCOMORE EUROPE HAPPY @ WORK	339.000	F	F	L1	F	F	F	F
SYCOMORE FUND SICAV - SYCOMORE GLOBAL ECO SOLUTIONS	3.178	F	F	L1	F	F	F	F
SYCOMORE SELECTION RESPONSABLE	364.782	F	F	L1	F	F	F	F
SYLVAN FUNDS - HORNBEAM FUND	11.500	F	F	L1	F	F	F	F
SYMMETRY LOW VOLATILITY FUND	7.398	F	F	L1	F	F	F	F
SYMMETRY PANORAMIC GLOBAL EQUITY FUND	4.171	F	F	L1	F	F	F	F
SYMMETRY PANORAMIC INTERNATIONAL EQUITY FUND	4.988	F	F	L1	F	F	F	F
SYN ACT EUROPE EX-CH-A-AMUNDI	16.366	F	F	A	F	F	F	F
SYN ACTIONS EUROPE (EX-CH) B-UBS	17.828	F	F	A	F	F	F	F
T BPF VOOR DE PARTICULIERE BEVELIGING	4.227	F	F	L1	F	F	F	F
T. ROWE PRICE BALANCED FUND, INC.	165.515	F	F	L1	F	F	F	F
T. ROWE PRICE EUROPEAN STOCK FUND	352.809	F	F	L1	F	F	F	F
T. ROWE PRICE FUNDS OEIC - CONTINENTAL EUROPEAN EQUITY FUND	1.368	F	F	L1	F	F	F	F
T. ROWE PRICE FUNDS SICAV	2.560	F	F	L1	F	F	F	F
T. ROWE PRICE FUNDS SICAV	2.054	F	F	L1	F	F	F	F
T. ROWE PRICE FUNDS SICAV	19.178	F	F	L1	F	F	F	F
T. ROWE PRICE FUNDS SICAV	33.752	F	F	L1	F	F	F	F

Prysmian S.p.A.

Assemblea di parte ordinaria - 12 aprile 2022

Riepilogo delle votazioni da parte degli azionisti partecipanti all'assemblea per il tramite del Rappresentante Designato - Studio Legale Trevisan & Associati
nella persona dell'avvocato Dario Trevisan

F: Favorevole **C: Contrario** **A: Astenuto**
L1: Lista 1 **L2: Lista 2** **NV: Non Votante**

Anagrafica	Voti	Votazioni - punto numero:						
		1	2	3	4	5	6	7
T. ROWE PRICE FUNDS SICAV	222	F	F	L1	F	F	F	F
T. ROWE PRICE FUNDS SICAV	319	F	F	L1	F	F	F	F
T. ROWE PRICE GLOBAL ALLOCATION FUND, INC.	21.419	F	F	L1	F	F	F	F
T. ROWE PRICE GLOBAL ALLOCATION FUND, INC.	5.217	F	F	L1	F	F	F	F
T. ROWE PRICE INTERNATIONAL CORE EQUITY TRUST	1.938.689	F	F	L1	F	F	F	F
T. ROWE PRICE INTERNATIONAL EQUITY INDEX FUND	10.844	F	F	L1	F	F	F	F
T. ROWE PRICE INTERNATIONAL EQUITY INDEX TRUST	8.705	F	F	L1	F	F	F	F
T. ROWE PRICE INTERNATIONAL FUNDS INC T. ROWE PRICE INTERNATIONAL VALUE EQUITY FUND	1.895.454	F	F	L1	F	F	F	F
T. ROWE PRICE INTERNATIONAL VALUE EQUITY TRUST	1.694.290	F	F	L1	F	F	F	F
T. ROWE PRICE MODERATE ALLOCATION PORTFOLIO	4.435	F	F	L1	F	F	F	F
T. ROWE PRICE OVERSEAS STOCK FUND	3.738.841	F	F	L1	F	F	F	F
T. ROWE PRICE RETIREMENT HYBRID TRUST	157.303	F	F	L1	F	F	F	F
T. ROWE PRICE RETIREMENT HYBRID TRUST	149.483	F	F	L1	F	F	F	F
T. ROWE PRICE SPECTRUM CONSERVATIVE ALLOCATION FUND	37.909	F	F	L1	F	F	F	F
T. ROWE PRICE SPECTRUM MODERATE ALLOCATION FUND	59.274	F	F	L1	F	F	F	F
T. ROWE PRICE SPECTRUM MODERATE GROWTH ALLOCATION FUND	112.410	F	F	L1	F	F	F	F
TAILOR ACTIONS AVENIR ISR	65.380	F	F	L2	F	F	F	F
TAIPEI FUBON COMMERCIAL BANK CO.,LTD IN ITS CAPACITY AS MASTERCUSTODIAN OF PINEBRIDGE THEMATIC	25.294	F	F	L1	F	F	F	F
TALCOTT RESOLUTION LIFE INSURANCE COMPANY	2.234	F	F	L1	F	F	F	F
TANGERINE BALANCED GROWTH PORTFOLIO	4.871	F	F	L1	F	F	F	F
TANGERINE BALANCED INCOME PORTFOLIO	631	F	F	L1	F	F	F	F
TANGERINE BALANCED PORTFOLIO	3.615	F	F	L1	F	F	F	F
TANGERINE EQUITY GROWTH PORTFOLIO	5.483	F	F	L1	F	F	F	F
TAXMANAGED INTERNATIONAL EQUITYPORTFOLIO	3.437	F	F	L1	F	F	F	F
TD EMERALD INTERNATIONAL EQUITYINDEX FUND	57.390	F	F	L1	F	F	F	F
TD EUROPEAN INDEX FUND	1.584	F	F	L1	F	F	F	F
TD INTERNATIONAL EQUITY INDEX ETF	11.517	F	F	L1	F	F	F	F
TD MORNINGSTAR ESG INTERNATIONAL EQUITY INDEX ETF	383	F	F	L1	F	F	F	F
TEACHER RETIREMENT SYSTEM OF TEXAS	221.671	F	F	L1	F	F	F	F
TEACHER RETIREMENT SYSTEM OF TEXAS	2.358	F	F	L1	F	F	F	F
TEACHER RETIREMENT SYSTEM OF TEXAS	110.051	F	F	L1	F	F	F	F
TEACHER RETIREMENT SYSTEM OF TEXAS	26.752	F	F	L1	F	F	F	F
TEACHER RETIREMENT SYSTEM OF TEXAS	7.051	F	F	L1	F	F	F	F
TEACHERS' RETIREMENT SYSTEM OF LOUISIANA	2.025	F	F	L1	F	F	F	F
TEACHERS' RETIREMENT SYSTEM OF OKLAHOMA	14.433	F	F	L2	F	F	F	A
TEACHERS' RETIREMENT SYSTEM OF THE STATE OF ILLINOIS	23.776	F	F	L1	F	F	F	F
TELSTRA SUPERANNUATION SCHEME	4.373	F	F	L1	F	F	F	F
TEMPLETON FUNDS TEMPLETON INTERNATIONAL CLIMATE CHANGE FUND	3.873	F	F	L1	F	F	F	F
TEXAS EDUCATION AGENCY	68.313	F	F	L1	F	F	F	F
TEXAS UTILITIES QUAL INDPT PARTNERSHIP	11.229	F	F	L1	F	F	F	F
THE AMERICAN UNIVERSITY IN CAIRO	791	F	F	L1	F	F	F	F
THE ARCHDIOCESE OF HARTFORD INVESTMENT TRUST	1.557	F	F	L1	F	F	F	F
THE ARCHDIOCESE OF HARTFORD INVESTMENT TRUST	130	F	F	L1	F	F	F	F
THE AUTO CLUB GROUP CASH VALUE PENSION PLAN	8.030	F	F	L1	F	F	F	F
THE AVI CHAI FOUNDATION	1.940	F	F	L1	F	F	F	F
THE BANK OF KOREA	4.783	F	F	L2	F	F	F	F
THE BANK OF KOREA	189	F	F	L1	F	F	F	F
THE BANK OF KOREA	320	F	F	L1	F	F	F	F
THE BANK OF KOREA	38	F	F	L1	F	F	F	F
THE BANK OF KOREA	7.810	F	F	L2	F	F	F	F
THE BANK OF KOREA	36	F	F	L1	F	F	F	F
THE BANK OF NEW YORK MELLON EMPLOYEE BENEFIT COLLECTIVE INV	3.410	A	A	A	A	A	A	A
THE BANK OF NEW YORK MELLON EMPLOYEE BENEFIT COLLECTIVE INVESTMENT FUND PLAN	40.349	F	F	L1	F	F	F	F
THE BANK OF NEW YORK MELLON EMPLOYEE BENEFIT COLLECTIVE INVESTMENT FUND PLAN	20.993	F	F	L1	F	F	F	F
THE BANK OF NEW YORK MELLON EMPLOYEE BENEFIT COLLECTIVE INVESTMENT FUND PLAN	128.209	F	F	L1	F	F	F	F
THE BANK OF NEW YORK MELLON EMPLOYEE BENEFIT COLLECTIVE INVESTMENT FUND PLAN	20.859	F	F	L1	F	F	F	F
THE BANK OF NEW YORK MELLON INTERNATIONAL LIMITE	241	F	F	L1	F	F	F	F
THE BARCLAYS BANK UK RETIREMENT FUND	405	F	F	L1	F	F	F	F
THE BOARD OF MANAGEMENT OF THE CHINESE PERMANENT CEMETERIES	3.807	F	F	L2	F	F	F	F
THE BOARD OF THE PENSION PROTECTION FUND RENAISSANCE	516	F	F	L1	F	F	F	F
THE BOARD OF THE PENSION PROTECTION FUND RENAISSANCE	10.894	F	F	L1	F	F	F	F
THE BOEING COMPANY EMPLOYEE SAVINGS PLANS MASTER TRUST	39.373	F	F	L1	F	F	F	F
THE CATHOLIC BISHOP OF CHICAGO	55.550	F	F	L1	F	F	F	F
THE CBF CHURCH OF ENGLAND INVESTMENT FUND	4.487	F	F	L1	F	F	F	F
THE CHANCELLOR, MASTERS AND SCHOLARS OF THE UNIVERSITY OF CAMBRIDGE	417	F	F	L2	F	F	F	C
THE COMMONWEALTH FUND	204	F	F	L1	F	F	F	F
THE DAVID A DUFFIELD TRUST UAD 07/14/88	1.466	F	F	L1	F	F	F	F
THE DEL GRANDE LIVING TRUST UAD 08/18/88 K J DEL GRANDE & A C DEL GRANDE TRUSTS AMD 05/11/10	161	F	F	L1	F	F	F	F
THE DIRECTORS OF THE CHINESE YOUNG MEN'S CHRISTIAN ASSOCIATION	634	F	F	L1	F	F	F	F
THE DOMESTIC AND FOREIGN MISSIONARY SOCIETY OF THE PROTESTANT IN THE UNITED STATES OF AMERICA	9.520	F	F	L1	F	F	F	F
THE ENDEAVOUR II FUND	660	F	F	L2	F	F	F	F
THE GREATER MANCHESTER PENSION FUND	142.445	F	F	L1	F	C	F	A
THE GREATER MANCHESTER PENSION FUND	802.911	F	F	L1	F	C	F	A
THE HKSAR GOVERNMENT SCHOLARSHIP FUND	134	F	F	L1	F	F	F	F
THE JUPITER GLOBALFUND SICAV	388	F	F	L1	F	F	F	F
THE KOWLOON MOTOR BUS COMPANY (1933) LIMITED DAILY RATED EMPLOYEES RETIREMENT FUND SCHEME	3.753	F	F	L2	F	F	F	F
THE KOWLOON MOTOR BUS COMPANY (1933) LIMITED MONTHLY RATED EMPLOYEES PROVIDENT FUND SCHEME	2.566	F	F	L1	F	F	F	F
THE KROGER DEFINED CONTRIBUTION PLAN MASTER TRUST	44.743	F	F	L1	F	F	F	F
THE LABOUR UNION CO-OPERATIVE RETIREMENT FUND	1.065	F	F	L1	F	F	F	F
THE MAGNA FOUNDATION	2.248	F	F	L1	F	F	F	F
THE MARKS AND SPENCER WORLDWIDE MANAGED FUND	5.433	F	F	L2	F	F	F	C
THE MARYLAND-NATIONAL CAPITAL PARK AND PLANNING COMMISSION EMPLOYEES' RETIREMENT SYSTEM	36.931	F	F	L1	F	F	F	F
THE MASTER TRUST BANK OF JAPAN LTD RE: HITACHI FOREIGN EQUITY INDEX MOTHER FUND	7.045	F	F	L1	F	F	F	F
THE MASTER TRUST BANK OF JAPAN LTD RE: MANULIFE INTERNATIONAL EQUITY INDEX MOTHER FUND	626	F	F	L1	F	F	F	F
THE MASTER TRUST BANK OF JAPAN LTD RE: NISSAY FOREIGN EQUITY INDEX MOTHER FUND	20.322	F	F	L1	F	F	F	F
THE MASTER TRUST BANK OF JAPAN LTD AS TRUSTEE FOR GOVERNMENT PENSION INVESTMENT FUND 400045887	14.039	F	F	L2	F	F	F	C
THE MASTER TRUST BANK OF JAPAN LTD AS TRUSTEE FOR MIBJ400045828	38.568	F	F	L1	F	F	F	F
THE MASTER TRUST BANK OF JAPAN LTD AS TRUSTEE FOR MIBJ400045828	85.927	F	F	L2	F	F	F	C
THE MASTER TRUST BANK OF JAPAN LTD AS TRUSTEE FOR ORGANIZATION FOR WORKERS' RETIREMENT ALLOWANCE MUTUAL AID	8.302	F	F	L1	F	F	F	F
THE MASTER TRUST BANK OF JAPAN LTD AS TRUSTEE FOR ORGANIZATION FOR WORKERS' RETIREMENT ALLOWANCE MUTUAL AID	1.981	F	F	L1	F	F	F	F
THE MASTER TRUST BANK OF JAPAN LTD AS TRUSTEE FOR FEDERATION OF NATIONAL PUBLIC SERVICE PERSONNEL MUTUAL AID ASSOCIATION	837	F	F	L1	F	F	F	F
THE MASTER TRUST BANK OF JAPAN LTD AS TRUSTEE FOR MIBJ400045829	285.331	F	F	L1	F	F	F	F
THE MASTER TRUST BANK OF JAPAN LTD AS TRUSTEE FOR MIBJ400045792	292.478	F	F	L1	F	F	F	F
THE MASTER TRUST BANK OF JAPAN LTD AS TRUSTEE FOR MIBJ400045794	339.524	F	F	L1	F	F	F	F
THE MASTER TRUST BANK OF JAPAN LTD AS TRUSTEE FOR MIBJ400045795	253.127	F	F	L2	F	F	F	C
THE MASTER TRUST BANK OF JAPAN LTD RE: MIBJ400021492	7.447	F	F	L1	F	F	F	F
THE MASTER TRUST BANK OF JAPAN LTD RE: MIBJ400021536	21.607	F	F	L1	F	F	F	F
THE MASTER TRUST BANK OF JAPAN LTD RE: NISSAY FOREIGN EQUITY PASSIVE MOTHER FUND (ONLY FOR PENSION)	5.162	F	F	L1	F	F	F	F
THE MASTER TRUST BANK OF JAPAN LTD RE: NZAM EURO STOXX (JPY HEDGED) (PRIVATELY PLACED INVESTMENT TRUST)	29.566	F	F	L1	F	F	F	F
THE MASTER TRUST BANK OF JAPAN LTD RE: NZAM EURO STOXX ESG-X (JPY HEDGED) (PRIVATELY PLACED INVESTMENT TRUST)	3.877	F	F	L1	F	F	F	F
THE MASTER TRUST BANK OF JAPAN LTD AS TRUSTEE FOR BLACKROCK ESG INSIGHTS EUROPEAN EQUITY EX-FI	8.688	F	F	L1	F	F	F	F
THE MEDICAL AND DENTAL DEFENCE UNION OF SCOTLAND	6.717	F	F	L2	F	F	F	F
THE MOTOROLA PENSION SCHEME	1.020	F	F	L1	F	F	F	F
THE NATURE CONSERVANCY	371	F	F	L1	F	F	F	F
THE NOMURA TRUST AND BANKING CO LTD	9.565	F	F	L1	F	F	F	F
THE NOMURA TRUST AND BANKING CO LTD	690	F	F	L1	F	F	F	F
THE PEDDIE SCHOOL	20.720	F	F	L1	F	F	F	F
THE PENSION BOARDS-UNITED CHURCH OF CHRIST INC.	9.096	F	F	L1	F	F	F	F
THE PRUDENTIAL INSURANCE COMPANY OF AMERICA	8.248	F	F	L1	F	F	F	F
THE PRUDENTIAL INSURANCE COMPANY OF AMERICA	1.190	F	F	L1	F	F	F	F
THE PUBLIC INSTITUTION FOR SOCIAL SECURITY	113.358	F	F	L2	F	F	F	F
THE REGENTS OF THE UNIVERSITY OF CALIFORNIA	21.246	F	F	L1	F	F	F	F
THE REGENTS OF THE UNIVERSITY OF CALIFORNIA	105.305	F	F	L1	F	F	F	F
THE REGENTS OF THE UNIVERSITY OF CALIFORNIA	8.626	F	F	L1	F	F	F	F
THE REGENTS OF THE UNIVERSITY OF CALIFORNIA	46.935	F	F	L1	F	F	F	F
THE REGENTS OF THE UNIVERSITY OF CALIFORNIA	7.141	F	F	L1	F	F	F	F
THE SALVATION ARMY A GEORGIA CORPORATION	17.530	F	F	L1	F	F	F	F
THE SEVENTH SWEDISH NATIONAL PENSION FUND AP 7 EQUITY FUND	175.399	F	F	L1	F	F	F	F
THE SEVENTH SWEDISH NATIONAL PENSION FUND AP 7 EQUITY FUND	71.342	F	F	L1	F	F	F	F
THE SEVENTH SWEDISH NATIONAL PENSION FUND AP 7 EQUITY FUND	75.781	F	F	L1	F	F	F	F
THE SOUTHERN COMPANY SYSTEM MASTER RETIREMENT TRUST	5.950	F	F	L1	F	F	F	F
THE TRUSTEES OF THE HENRY SMITH CHARITY	6.687	F	F	L1	F	F	F	F
THE UNIVERSITY COURT OF THE UNIVERSITY OF GLASGOW	982	F	F	L2	F	F	F	F
THE WALT DISNEY COMPANY RETIREMENT PLAN MASTER TRUST	5.944	F	F	L1	F	F	F	F
THEAM QUANT - EQUITY EUROZONE FACTOR DEFENSIVE	110.690	F	F	L2	F	C	F	C

Prysmian S.p.A.

Assemblea di parte ordinaria - 12 aprile 2022

Resoconto delle deliberazioni da parte degli azionisti partecipanti all'assemblea per il tramite del Rappresentante Designato - Studio Legale Trevisan & Associati
nella persona dell'avvocato Dario Trevisan

F: Favorevole
L1: Lista 1

C: Contrario
L2: Lista 2

A: Astenuto
NV: Non Votante

Volontari - punto numero:

Anagrafica	Voti	Volontari - punto numero:						
		1	2	3	4	5	6	7
THIRTY PERCY FOUNDATION	3.850	F	F	L1	F	F	F	C
THOMAS L. WALTON FAMILY TRUST UAD 03/19/13	2.486	F	F	L1	F	F	F	C
THRIFT SAVINGS PLAN	1.010.654	F	F	L1	F	F	F	F
THRIVENT INTERNATIONAL INDEX PORTFOLIO	2.504	F	F	L1	F	F	F	F
THYSSEN GLOBAL INVESTMENTS CORP	199	F	F	L1	F	F	F	F
TIACREF INTERNATIONAL EQUITY INDEX FUND	282.422	F	F	L1	F	F	F	F
TJ-NONQUALIFIED LLC	22.315	F	F	L1	F	F	F	F
TJ-QUALIFIED LLC	15.439	F	F	L1	F	F	F	F
TMI 2 SOLUTIONS TAX QUALIFIED NUCLEAR DECOMMISSIONING TRUST	1.087	F	F	L1	F	F	F	F
TMI 2 SOLUTIONS TAX QUALIFIED NUCLEAR DECOMMISSIONING TRUST	867	F	F	L1	F	F	F	F
TOCQUEVILLE CROISSANCE EURO IS	459.109	F	F	L1	F	F	F	C
TOCQUEVILLE MEGATRENDS ISR	177.329	F	F	L1	F	F	F	C
TOCQUEVILLE MID CAP EURO ISR	127.300	F	F	L1	F	F	F	C
TOCQUEVILLE SMALL CAP EURO ISR	485.200	F	F	L1	F	F	F	C
TOPDANMARK LIVSFORSKRING A/S	68.000	F	F	L1	F	F	F	F
TOTAL ACTIONS EUROPEENNES	194.888	F	F	L1	F	F	F	F
TOTAL GESTION FLEXIBLE PATRIMONIALE	41.143	F	F	L1	F	F	F	F
TOTAL INTERNATIONAL EX U.S. INDEX MASTER PORTFOLIO OF MASTER INV	15.715	F	F	L1	F	F	F	F
TRANSAMERICA INTERNATIONAL EQUITY	734.022	F	F	L1	F	F	F	F
TRANSAMERICA INTERNATIONAL EQUITY INDEX VP	1.209	F	F	L1	F	F	F	F
TRANSAMERICA INTERNATIONAL SMALL CAP VALUE	305.752	F	F	L1	F	F	F	F
TRANSAMERICA MORGAN STANLEY GLOBAL ALLOCATION VP	3.219	F	F	L1	F	F	F	F
TRANSAMERICA TSW INTERNATIONAL EQUITY VP	26.035	F	F	L1	F	F	F	F
TREASURER OF THE STATE OF NORTH CAROLINA EQUITY INVESTMENT	55.354	F	F	L1	F	F	F	F
TRINITY COLLEGE CAMBRIDGE	5.906	F	F	L2	F	F	F	C
TRPH CORPORATION	206	F	F	L1	F	F	F	F
TRUST & CUSTODY SERVICES BANK LTD AS TRUSTEE FOR PENSION INVESTMENT FUND TRUST NUMBER 10	8.499	F	F	L1	F	F	F	F
TRUST & CUSTODY SERVICES BANK LTD AS TRUSTEE FOR PENSION INVESTMENT FUND TRUST NUMBER 21	2.436	F	F	L1	F	F	F	F
TRUST & CUSTODY SERVICES BANK LTD AS TRUSTEE FOR PENSION INVESTMENT FUND TRUST NUMBER 3	15.532	F	F	L1	F	F	F	F
TRUST & CUSTODY SERVICES BANK LTD AS TRUSTEE FOR PENSION INVESTMENT FUND TRUST NUMBER 8	1.103	F	F	L1	F	F	F	F
TRUST 1 AB GLOBAL DYNAMIC ALLOCATION PORTFOLIO	14.221	F	F	L1	F	F	F	F
TS&W INTERNATIONAL LARGE CAP EQUITY FUND NORTHERN TRUST COMPANY OF DELAWARE	26.372	F	F	L1	F	F	F	F
TS&W INTERNATIONAL LARGE CAP EQUITY TRUST	205.652	F	F	L1	F	F	F	F
TS&W INTERNATIONAL SMALL CAP EQUITY FUND NORTHERN TRUST COMPANY OF DELAWARE	110.329	F	F	L1	F	F	F	F
TSANDW COLLECTIVE INVESTMENT TRUST	17.987	F	F	L1	F	F	F	F
TUTELAIRE ACTIONS ISR	30.273	F	F	L1	F	F	F	C
TWO SIGMA EQUITY RISK PREMIA PORTFOLIO LLC - EMEA TRADING	15.800	F	F	L1	F	F	F	F
TWO SIGMA WORLD CORE FUND LP	100	F	F	L1	F	F	F	F
UAW RETIREE MEDICAL BENEFITS TRUST	31.691	F	F	L1	F	F	F	F
UAW RETIREE MEDICAL BENEFITS TRUST	45.094	F	F	L1	F	F	F	F
UBS (CANADA) GLOBAL SUSTAINABLE EQUITY FUND	92.415	F	F	L1	F	F	F	F
UBS (IRL) ETF PLC - S&P 500 ESG UCITS ETF (ENGLISH)	26.197	F	F	L2	F	F	F	F
UBS (IRL) ETF PLC - S&P 500 ESG UCITS ETF (ENGLISH)	493	F	F	L2	F	F	F	F
UBS (IRL) ETF PLC - S&P 500 ESG UCITS ETF (ENGLISH)	22.032	F	F	L2	F	F	F	F
UBS (IRL) ETF PLC - S&P 500 ESG UCITS ETF (ENGLISH)	473	F	F	L2	F	F	F	F
UBS (IRL) ETF PLC - S&P 500 ESG UCITS ETF (ENGLISH)	2.844	F	F	L2	F	F	F	F
UBS (LUX) EQUITY SICAV LONG TERM THEMES (USD)	3.551.434	F	F	L2	F	F	F	F
UBS (LUX) INSTITUTIONAL FUND - EQUITIES EUROPE (EX CH) PASSIVE	59.230	F	F	L2	F	F	F	F
UBS (LUX) INSTITUTIONAL FUND - EQUITIES EUROPE (EX CH) PASSIVE II	113.345	F	F	L2	F	F	F	F
UBS (LUX) INSTITUTIONAL SICAV EQUITIES GLOBAL (EX USA) PASSIVE	2.361	F	F	L2	F	F	F	F
UBS (LUX) KEY SELECTION SICAV - SYSTEMATIC ALLOCAT PTF EQUITY (USD)	1.755	F	F	L2	F	F	F	F
UBS (LUX) SICAV 1	98	F	F	L2	F	F	F	F
UBS (LUX) STRATEGY SICAV SAP DYNAMIC (USD)	1.161	F	F	L2	F	F	F	F
UBS (LUX) STRATEGY SICAV-SYSTEMATIC - ALLOCATION PF DEFENSIVE (USD)	716	F	F	L2	F	F	F	F
UBS (LUX) STRATEGY SICAV-SYSTEMATIC - ALLOCATION PF MEDIUM (USD)	3.159	F	F	L2	F	F	F	F
UBS (TW) EQUITY FUND GLOBAL INNOVATORS	2.601	F	F	L2	F	F	F	F
UBS (US) GROUP TRUST	2.253	F	F	L2	F	F	F	F
UBS (US) GROUP TRUST	14.542	F	F	L2	F	F	F	F
UBS AM (D) GMBH	28.307	F	F	L2	F	F	F	F
UBS AM (D) GMBH	5.526	F	F	L2	F	F	F	F
UBS ASSET MANAGEMENT LIFE LTD	41.835	F	F	L2	F	F	F	F
UBS ASSET MANAGEMENT LIFE LTD	1.498	F	F	L2	F	F	F	F
UBS ASSET MANAGEMENT LIFE LTD	2.348	F	F	L2	F	F	F	F
UBS ASSET MANAGEMENT LIFE LTD	2.341	F	F	L2	F	F	F	F
UBS ASSET MANAGEMENT LIFE LTD	6.261	F	F	L2	F	F	F	F
UBS FTSE RAFI DEVELOPED 1000 INDEX FUND	4.200	F	F	L2	F	F	F	F
UBS FUND MANAGEMENT (SWITZERLAND) AG ON BEHALF OF ZURICH INVESTMENT INSTITUTIONAL FUNDS - ZIF GREEN	12.248	F	F	L2	F	F	F	F
UBS FUND MANAGEMENT (SWITZERLAND) AG.	8.507	F	F	L1	F	F	F	F
UBS FUND MANAGEMENT (SWITZERLAND) AG.	3.421	F	F	L1	F	F	F	F
UBS FUND MANAGEMENT (SWITZERLAND) AG.	8.629	F	F	L2	F	F	F	F
UBS FUND MANAGEMENT (SWITZERLAND) AG.	3.390	F	F	L2	F	F	F	F
UBS FUND MANAGEMENT (SWITZERLAND) AG.	2.745	F	F	L2	F	F	F	F
UBS FUND MANAGEMENT (SWITZERLAND) AG.	25.105	F	F	L2	F	F	F	F
UBS FUND MANAGEMENT (SWITZERLAND) AG.	5.052	F	F	L2	F	F	F	F
UBS FUND MANAGEMENT (SWITZERLAND) AG.	268.472	F	F	L2	F	F	F	F
UBS FUND MANAGEMENT(LUXEMBOURG) SA	3.180	F	F	L2	F	F	F	F
UBS FUND MANAGEMENT(LUXEMBOURG) SA	4.395	F	F	L2	F	F	F	F
UBS FUND MANAGEMENT(LUXEMBOURG) SA	13.373	F	F	L2	F	F	F	F
UBS FUND MANAGEMENT(LUXEMBOURG) SA	195.428	F	F	L2	F	F	F	F
UBS GLOBAL ALLOCATION FUND	19.336	F	F	L2	F	F	F	F
UBS INTERNATIONAL SUSTAINABLE EQUITY FUND	78.911	F	F	L2	F	F	F	F
UBS IQ MSCI WORLD EX AUSTRALIA ETHICAL EIF	414	F	F	L2	F	F	F	F
UBS LUX FUND SOLUTIONS	4.988	F	F	L2	F	F	F	F
UBS LUX FUND SOLUTIONS	483.310	F	F	L2	F	F	F	F
UBS LUX FUND SOLUTIONS	13.994	F	F	L2	F	F	F	F
UBS LUX FUND SOLUTIONS	142.995	F	F	L2	F	F	F	F
UBS LUX FUND SOLUTIONS	11.762	F	F	L2	F	F	F	F
UBS LUX FUND SOLUTIONS	7.490	F	F	L1	F	A	F	F
UFCW UNION AND PARTICIPATING FOOD INDUSTRY EMPLOYERS TRI-STATE PENSION TRUST FUND	14.815	F	F	L1	F	F	F	F
UI-FONDS BAV RBI AKTIEN	107.200	F	F	L1	F	F	F	F
UI-PAVO-100	19.300	F	F	L1	F	A	F	F
ULLICO DIVERSIFIED INTERNATIONAL EQUITY FUND LP	19.600	F	F	L1	F	A	F	F
ULLICO INTERNATIONAL SMALL CAP FUND LP	210.000	F	F	L1	F	F	F	F
UNIEUROPA MID&SMALL CAPS	7.434	F	F	L2	F	F	F	C
UNIFRED ACCUMULATIVE PENSION FUND JOINT STOCK COMPANY	153.000	F	F	L1	F	F	F	F
UNIINSTITUTIONAL SDG EQUITIES	574.000	F	F	L1	F	F	F	F
UNINACHHALTIG AKTIEN EUROPA	94.378	F	F	L1	F	F	F	F
UNION INVESTMENT INSTITUTIONAL GMBH	128.914	F	F	L1	F	F	F	F
UNION INVESTMENT PRIVATFONDS GMBH	21.594	F	F	L1	F	F	F	F
UNION PACIFIC CORPORATION MASTER RETIREMENT TRUST	65.000	F	F	L1	F	F	F	F
UNISECTOR: BASICINDUSTRIES	1.208	F	F	L1	F	F	F	F
UNITED NATIONS RELIEF AND WORKS AGENCY FOR PALESTINE REFUGEE	63.902	F	F	L1	F	F	F	F
UNITED TECHNOLOGIES CORPORATION EMPLOYEE SAVINGS PLAN MASTER TRU	47.000	F	F	L1	F	F	F	F
UNIVALUEFONDS: EUROPA	166.700	F	F	L1	F	F	F	F
UNIVALUEFONDS: GLOBAL	10.514	F	F	L1	F	F	F	F
UNIVERSAL INVESTMENT GESELLSCHAFT MBH FOR KPPT UNIVERSAL FONDS	1.101	F	F	L1	F	F	F	F
UNIVERSAL INVESTMENT GESELLSCHAFT MBH FOR KPPT UNIVERSAL FONDS	38.000	F	F	L1	F	F	F	F
UNIVERSAL INVESTMENT GMBH	20.431	F	F	L1	F	F	F	F
UNIVERSAL INVESTMENT GMBH	1.900	F	F	L1	F	F	F	F
UNIVERSAL INVESTMENT GMBH	32.032	F	F	L1	F	F	F	F
UNIVERSAL INVESTMENT GMBH	110.143	F	F	L1	F	F	F	F
UNIVERSAL INVESTMENT GMBH	7.400	F	F	L1	F	F	F	F
UNIVERSAL INVESTMENT GMBH	45.000	F	F	L1	F	F	F	F
UNIVERSAL SHIPOWNERS MARINE INSURANCE ASSOCIATION LIMITED	757	F	F	L1	F	F	F	F
UNIVERSAL-INVESTMENT GMBH	6.000	F	F	L1	F	F	F	F
UNIVERSAL-INVESTMENT-GESELLSCHAFT MBH	5.362	F	F	L1	F	F	F	F
UNIVERSAL-INVESTMENT-GESELLSCHAFT MBH	101.700	F	F	L1	F	F	F	F
UNIVERSAL-INVESTMENT-GESELLSCHAFT MBH	12.300	F	F	L1	F	F	F	F
UNIVERSAL-INVESTMENT-GESELLSCHAFT MBH ON BEHALF OF BAYVK A3-FONDS	405.000	F	F	L1	F	F	F	F
UNIVERSAL-INVESTMENT-GESELLSCHAFT MBH ON BEHALF OF BAYVK A4-FONDS	33.595	F	F	L1	F	F	F	F
UNIVERSAL-INVESTMENT-GESELLSCHAFT MBH ON BEHALF OF BROCKEN-UI-FONDS	6.115	F	F	L1	F	F	F	F
UNIVERSAL-INVESTMENT-GESELLSCHAFT MBH ON BEHALF OF COLUMBUS FONDS	6.417	F	F	L1	F	F	F	F
UNIVERSAL-INVESTMENT-GESELLSCHAFT MBH ON BEHALF OF EPOTIF MASTERFONDS	8.044	F	F	L1	F	F	F	F
UNIVERSAL-INVESTMENT-GESELLSCHAFT MBH ON BEHALF OF HMT EURO AKTIEN SOLVENCY	10.380	F	F	L1	F	F	F	F
UNIVERSAL-INVESTMENT-GESELLSCHAFT MBH ON BEHALF OF STBV-NW-UNIVERSAL-FONDS	17.300	F	F	L1	F	F	F	F

Prysmian S.p.A.

Assemblea di parte ordinaria - 12 aprile 2022

Riepilogo delle votazioni da parte degli azionisti partecipanti all'assemblea per il tramite del Rappresentante Designato - Studio Legale Trevisan & Associati
nella persona dell'avvocato Dario Trevisan

F: Favorevole
L1: Lista 1
C: Contrario
L2: Lista 2
A: Astenuto
NV: Non Votante

Volazioni - punto numero:

Anagrafica	Voit	1	2	3	4	5	6	7
UNIVERSAL-INVESTMENT-GESSELLSCHAFT MBH ON BEHALF OF WMB-UNIVERSAL-FONDS	489	F	F	L1	F	F	F	F
UNIVERSALINVESTMENTGESSELLSCHAFTMBH FOR CTW 1 UI	2.000	F	F	L1	F	F	F	F
UNIVERSALINVESTMENTGESSELLSCHAFTMBH FOR PROFI FONDS SAA	21.380	F	F	L1	F	F	F	F
UNIVERSE THE CMI GLOBAL NETWORK FUND - CMI CONTINENTAL EURO	20.277	F	F	L1	F	F	F	F
UNIVERSITIES SUPERANNUATION SCHEME	94.955	F	F	L2	F	F	F	C
UNIVERSITIES SUPERANNUATION SCHEME	26.698	F	F	L2	F	F	F	C
UNIVEST	135.702	F	F	L1	F	F	F	F
UPS GROUP TRUST	35.699	F	F	L1	F	F	F	F
UPS GROUP TRUST	11.635	F	F	L1	F	F	F	F
UTAH RETIREMENT SYSTEMS	29.891	F	F	L1	F	F	F	F
VALIC COMPANY I - INTERNATIONAL SOCIALLY RESPONSIBLE FUNDK	6.421	F	F	L1	F	F	F	F
VALIC COMPANY I INTERNATIONAL EQUITIES INDEX FUND	24.327	F	F	L1	F	F	F	F
VALIC COMPANY I INTERNATIONAL VALUE FUND	534.457	F	F	L1	F	F	F	F
VANGUARD DEVELOPED MARKETS INDEX FUND	1.897.027	F	F	L1	F	F	F	F
VANGUARD EUROPEAN STOCK INDEX FUND	583.837	F	F	L1	F	F	F	F
VANGUARD FIDUCIARY TRUST COMPANY DEVELOPED MARKETS INDEX TRUST	8.320	F	F	L1	F	F	F	F
VANGUARD FIDUCIARY TRUST COMPANY EUROPEAN STOCK INDEX TRUST	9.694	F	F	L1	F	F	F	F
VANGUARD FIDUCIARY TRUST COMPANY INSTITUTIONAL TOTAL INTERNATIONAL STOCK MARKET INDEX TRUST	160.676	F	F	L1	F	F	F	F
VANGUARD FIDUCIARY TRUST COMPANY INSTITUTIONAL TOTAL INTERNATIONAL STOCK MARKET INDEX TRUST II	1.370.145	F	F	L1	F	F	F	F
VANGUARD FISE ALL WORLD EX US INDEX FUND	522.251	F	F	L1	F	F	F	F
VANGUARD FISE DEVELOPED ALL CAPEX NORTH AMERICA INDEX EIF	30.698	F	F	L1	F	F	F	F
VANGUARD FISE DEVELOPED EUROPE ALL CAP INDEX EIF	3.078	F	F	L1	F	F	F	F
VANGUARD FUNDS PUBLIC LIMITED COMPANY	62.222	F	F	L1	F	F	F	F
VANGUARD FUNDS PUBLIC LIMITED COMPANY	63.253	F	F	L1	F	F	F	F
VANGUARD FUNDS PUBLIC LIMITED COMPANY	72.690	F	F	L1	F	F	F	F
VANGUARD FUNDS PUBLIC LIMITED COMPANY	9.960	F	F	L1	F	F	F	F
VANGUARD INTERNATIONAL SHARES INDEX FUND	93.707	F	F	L1	F	F	F	F
VANGUARD INTERNATIONAL SHARES SELECT EXCLUSIONS INDEX FUND	4.644	F	F	L1	F	F	F	F
VANGUARD INVESTMENT SERIES PUBLIC LIMITED COMPANY	109.945	F	F	L1	F	F	F	F
VANGUARD INVESTMENT SERIES PUBLIC LIMITED COMPANY	10.367	F	F	L1	F	F	F	F
VANGUARD INVESTMENT SERIES PUBLIC LIMITED COMPANY	88.836	F	F	L1	F	F	F	F
VANGUARD INVESTMENT SERIES PUBLIC LIMITED COMPANY	60.527	F	F	L1	F	F	F	F
VANGUARD INVESTMENTS COMMON CONTRACTUAL FD-VANGUARD FISE DEV EUR EX UK CCF	28.233	F	F	L1	F	F	F	F
VANGUARD INVESTMENTS COMMON CONTRACTUAL FD/VANG FISE DEVELOPED WRLD CMMN CONT FD	6.175	F	F	L1	F	F	F	F
VANGUARD INVESTMENTS COMMON CONTRACTUAL FD/VANG FISE DVLPD WRLD EX UK CMN CNT FD	5.004	F	F	L1	F	F	F	F
VANGUARD INVESTMENTS FUNDS ICVC-VANGUARD FISE DEVELOPED WOR LD EX - UK. EQUITY INDEX FUND	81.108	F	F	L1	F	F	F	F
VANGUARD INVESTMENTS II CCF - VANGUARD FISE DEVELOPED WORLD II CCF	7.306	F	F	L1	F	F	F	F
VANGUARD INVESTMENTS II CCF-VANGUARD SRI FISE DEVELOPED WORLD II CCF	5.856	F	F	L1	F	F	F	F
VANGUARD INVESTMENTS II CCF/VANGUARD SRI FISE DEVELOPED EUROPE II CCF	10.905	F	F	L1	F	F	F	F
VANGUARD TOTAL INTERNATIONAL STOCK INDEX FUND	3.404.588	F	F	L1	F	F	F	F
VANGUARD TOTAL WORLD STOCK INDEX FUND	121.180	F	F	L1	F	F	F	F
VANITACTRUST III MASTERS COLLECTIVE INVESTMENT FUNDS TRUST	9.447	F	F	L1	F	F	F	F
VARIABLE INSURANCE PRODUCTS FUND II - INTERNATIONAL INDEX PORTFOLIO	3.807	F	F	L1	F	F	F	F
VARIABLE PORTFOLIO-PARTNERS INTERNATIONAL VALUE FUND	104.500	F	F	L1	F	F	F	F
VARIOPARTNER SICAV - 3-ALPHA GLOBAL QUALITY ACHIEVERS	11.250	F	F	L1	F	F	F	F
VARMA MUTUAL PENSION INSURANCE COMPANY	200.000	F	F	A	F	F	F	F
VERDIPAPIRFONDET DNB EUROPA	5.529	F	F	L1	F	F	F	F
VERDIPAPIRFONDET DNB GLOBAL INDEX	29.876	F	F	L1	F	F	F	F
VERDIPAPIRFONDET FONDSFINANS GLOBAL ENERGI	19.000	F	F	L1	F	F	F	F
VERDIPAPIRFONDET KLP AKSJEEUROPA INDEKS 1	15.555	F	F	L1	F	F	F	F
VERDIPAPIRFONDET KLP AKSJEGLOBAL INDEX 1	42.414	F	F	L1	F	F	F	F
VERDIPAPIRFONDET KLP AKSJEGLOBAL MER SAMFUNNANSVAR	8.456	F	F	L1	F	F	F	F
VERDIPAPIRFONDET STOREBRAND GLOBAL ESG PLUS	74.096	F	F	L1	F	F	F	F
VERDIPAPIRFONDET STOREBRAND GLOBAL INDEX	7.541	F	F	L1	F	F	F	F
VERDIPAPIRFONDET STOREBRAND GLOBAL SOLUTIONS	373.345	F	F	L1	F	F	F	F
VERDIPAPIRFONDET STOREBRAND INDEKS ALLE MARKEDER	1.119	F	F	L1	F	F	F	F
VF (LUX) - VALIANT EUROPE EQUITIES	4.469	F	F	L1	F	F	F	F
VG V POOLFONDS PAI	5.920	F	F	L1	F	F	F	F
VIDACAXA, S.A.	175.892	F	F	L1	F	F	F	F
VIF ICVC VANGUARD FISE DEVELOPED EUROPE EXUK EQUITY INDEX FUND	133.601	F	F	L1	F	F	F	F
VIF ICVC VANGUARD FISE GLOBAL ALL CAP INDEX FUND	9.586	F	F	L1	F	F	F	F
VILLIERS ACTIONS EUROPE SYST BFT QUONIAM	10.000	F	F	L2	F	F	F	C
VILLIERS ALTO	12.157	F	F	L2	F	F	F	F
VILLIERS DIAPASON	4.795	F	F	L1	F	F	F	F
VINVA INTERNATIONAL EQUITY ALPHA EXTENSION FUND	2.382	F	F	L1	F	F	F	F
VIRGINIA RETIREMENT SYSTEM	18.802	F	F	L1	F	F	F	F
VIRGINIA RETIREMENT SYSTEM	458.112	F	F	L1	F	F	F	F
VIRGINIA RETIREMENT SYSTEM	1.073	F	F	L1	F	F	F	F
VIRGINIA TECH FOUNDATION INC	1.274	F	F	L1	F	F	F	F
VIRTUS PARTNERS INC	1.745	F	F	L1	F	F	F	F
VITASOY INTERNATIONAL HOLDINGS LIMITED DEFINED BENEFIT SCHEME	783	F	F	L2	F	F	F	F
VOLKSBANK KRAICHGALU FONDS - NACHHALTIGKEITSFONDS	21.000	F	F	L1	F	F	F	F
VONTOBEL FUND (CH) - SUSTAINABLE GLOBAL EQUITY EX SWITZERLAN C/O VONTOBEL FONDS SERVICES AG	25.800	F	F	L1	F	F	F	F
VONTOBEL FUND - CLEAN TECHNOLOGY	1.200.000	F	F	L1	F	F	F	F
VONTOBEL FUND - FUTURE RESOURCES	58.459	F	F	L1	F	F	F	F
VONTOBEL FUND - MULTI ASSET SOLUTION	2.481	F	F	L1	F	F	F	F
VONTOBEL FUND II - 3-ALPHA MEGATRENDS	12.531	F	F	L1	F	F	F	F
VONTOBEL FUND II - GLOBAL IMPACT EQUITIES	18.000	F	F	L1	F	F	F	F
VOYA INTERNATIONAL INDEX PORTFOLIO	35.498	F	F	L1	F	F	F	F
VOYA MULTI MANAGER INTERNATIONAL FACTORS FUND	12.979	F	F	L1	F	F	F	F
VT DOWNING INVESTOR FUNDS ICVC - VT DOWNING EUROPEAN UNCONST	94.816	F	F	L1	F	F	F	F
VWINKA (INTERNATIONALE KAPITALANLAGEGESE	9.933	F	F	L1	F	F	F	F
WAM INVESTMENTS, LLC	248	F	F	L1	F	F	F	F
WASHINGTON STATE INVESTMENT BOARD	78.951	F	F	L1	F	F	F	F
WASHINGTON STATE INVESTMENT BOARD	2.426	F	F	L1	F	F	F	F
WBW TRUST NUMBER ONE	145	F	F	L1	F	F	F	F
WEALTHSIMPLE DEVELOPED MAEX N ORTH AMERICA SOCIALLY RESPONSIBLEI NDEX EIF	52.745	F	F	L1	F	F	F	F
WELLS FARGO BK DECL. OF TRUST ESTABL. INVEST FUNDS EMPLOYEE BEN TR	110.447	F	F	L1	F	F	F	F
WELLS FARGO FACTOR ENHANCED INTERNATIONAL PORTFOLIO	26.671	F	F	L1	F	F	F	F
WELLS FARGO INTERNATIONAL EQUITY FUND	338.168	F	F	L1	F	F	F	F
WELLS FARGO VT INTERNATIONAL EQUITY FUND	58.018	F	F	L1	F	F	F	F
WEST YORKSHIRE PENSION FUND	169.998	F	F	L1	F	F	F	A
WESTPAC WHOLESALE INTERNATIONAL SHARE NO. 3 TRUST	1.608	F	F	L2	F	F	F	C
WHEELS COMMON INVESTMENT FUND	2.300	F	F	L1	F	F	F	F
WHIRLPOOL CORPORATION AND SUBSIDIARY EMPLOYEES RETIREMENT TRUST 200 N M	1.290	F	F	L1	F	F	F	F
WHOLESALE GLOBAL EQUITY - VALUE FUND	14.350	F	F	L1	F	F	F	F
WHOLESALE INTERNATIONAL CORE EQUITIES (NZ HEDGED)	475	F	F	L1	F	F	F	F
WHOLESALE UNIT TRUST MSCI GLOBAL INDEX SHARE FUND	354	F	F	L2	F	F	F	F
WILMINGTON INTERNATIONAL FUND	30.386	F	F	L1	F	F	F	F
WILMINGTON TRUST COLLECTIVE INVESTMENT TRUST	52.632	F	F	L1	F	F	F	F
WINDWISE MSCI EAFE INDEX NON-LENDING, FUND FOR EXEMPT ORG.	9.751	F	F	L1	F	F	F	F
WISDOMTREE EUROPE HEDGED EQUITY FUND	194.816	F	F	L1	F	F	F	F
WISDOMTREE EUROPE HEDGED SMALLCAP EQUITY FUND	11.370	F	F	L1	F	F	F	F
WISDOMTREE INTERNATIONAL EFFICIENT CORE FUND	1.343	F	F	L1	F	F	F	F
WISDOMTREE INTERNATIONAL MIDCAPDIVIDEND	4.537	F	F	L1	F	F	F	F
WISDOMTREE ISSUER ICAV	8.415	F	F	L1	F	F	F	F
WITAN INVESTMENT TRUST PLC	454.778	F	F	L1	F	F	F	F
WORLD EQUITIES	486	F	F	L2	F	F	F	C
WORLD TRADE ORGANIZATION PENSION PLAN	2.536	F	F	L1	F	F	F	F
WSSP INTERNATIONAL EQUITIES TRUST	73.047	F	F	L1	F	F	F	F
WYOMING RETIREMENT SYSTEM	680	F	F	L1	F	F	F	F
WYOMING RETIREMENT SYSTEM	2.654	F	F	L1	F	F	F	F
XTRACKERS	3.642	F	F	L1	F	F	F	F
XTRACKERS	29.780	F	F	L1	F	F	F	F
XTRACKERS	41.427	F	F	L1	F	F	F	F
XTRACKERS	1.272	F	F	L1	F	F	F	F
XTRACKERS	88.092	F	F	L1	F	F	F	F
XTRACKERS	99.483	F	F	L1	F	F	F	F
XTRACKERS (IE) PUBLIC LIMITED COMPANY	877	F	F	L1	F	F	F	F
XTRACKERS (IE) PUBLIC LIMITED COMPANY	8.744	F	F	L1	F	F	F	F
XTRACKERS (IE) PUBLIC LIMITED COMPANY	46.535	F	F	L1	F	F	F	F
XTRACKERS (IE) PUBLIC LIMITED COMPANY	387	F	F	L1	F	F	F	F
XTRACKERS (IE) PUBLIC LIMITED COMPANY	18.907	F	F	L1	F	F	F	F
XTRACKERS (IE) PUBLIC LIMITED COMPANY	17.570	F	F	L1	F	F	F	F
XTRACKERS (IE) PUBLIC LIMITED COMPANY	323	F	F	L1	F	F	F	F

Prysmian S.p.A.

Assemblea di parte ordinaria - 12 aprile 2022

Riepilogo delle votazioni da parte degli azionisti partecipanti all'assemblea per il tramite del Rappresentante Designato - Studio Legale Trevisan & Associati
nella persona dell'avvocato Dario Trevisan

F: Favorevole

C: Contrario

A: Astenuto

L1: Lista 1

L2: Lista 2

NV: Non Votante

Votazioni - punto numero:

Anagrafica	Voit	1	2	3	4	5	6	7
XTRACKERS (IE) PUBLIC LIMITED COMPANY	13	F	F	L1	F	F	F	F
XTRACKERS FTSE DEVELOPED EX US MULTIFACTOR ETF	4.348	F	F	L1	F	F	F	F
XTRACKERS MSCI ALL WORLD EX US HEDGED EQUITY ETF	1.514	F	F	L1	F	F	F	F
XTRACKERS MSCI EAFE HEDGED EQUITY ETF	63.129	F	F	L1	F	F	F	F
XTRACKERS MSCI EUROPE HEDGED EQUITY ETF	12.104	F	F	L1	F	F	F	F
XTRACKERS MSCI EUROZONE HEDGED EQUITY ETF	547	F	F	L1	F	F	F	F
XTRACKERS MSCI KOKUSAI EQUITY ETF	1.928	F	F	L1	F	F	F	F
YORKTOWN GROWTH FUND	14.400	F	F	L1	F	F	F	F
YOUNG MEN'S CHRISTIAN ASSOCIATION OF METROPOLITAN LOS ANGELES	9.440	F	F	L1	F	F	F	F
ZCA GLOBAL EQUITY STRATEGY LP	13.894	F	F	L1	F	F	F	F
ZEPHYR - EUROPE EQUITY ESG OPTIMIZED	881	F	F	L2	F	C	F	C
ZOMA FOUNDATION	529	F	F	L1	F	F	F	F
ZURICH INVEST ICAV	33.540	F	F	L1	F	F	F	F
ZURICH INVEST ICAV	5.749	F	F	L1	F	F	F	F
ZURICH LIFE ASSURANCE PLC	91.294	F	F	L1	F	F	F	F
ZVK KVS FONDS	9.000	F	F	L1	F	F	F	F
ZWITSERLEVEN BELEGGINGSFONDSEN - ZWITSERLEVEN EUROPEES AANDELENFONDS	310.180	F	F	L2	F	F	F	F
ZWITSERLEVEN INSTITUTIONELE BELEGGINGSFONDSEN - ZWITSERLEVEN DUURZAAM INDEX AANDELENFONDS EUROPA	3.059	F	F	L2	F	F	F	F

**ASSEMBLEA ORDINARIA E STRAORDINARIA DI PRYSMIAN S.P.A.
DEL 12 APRILE 2022, IN UNICA CONVOCAZIONE ("l'Assemblea")**

*Risposte alle domande pervenute prima dell'Assemblea
ai sensi dell'art. 127-ter del D.lgs. n. 58/1998 ("TUF")*

Il presente documento riporta le domande pervenute a Prysmian S.p.A. (la "Società") da alcuni azionisti, con indicazione, per ciascuna domanda, della relativa risposta della Società ai sensi dell'art. 127-ter del TUF.

**DOMANDE PERVENUTE IL 1° APRILE 2022 DALL'AZIONISTA D&C
GOVERNANCE TECHNOLOGIES S.R.L.**

- 1) L'avviso di convocazione indica che gli Amministratori e i Sindaci, nonché gli altri soggetti legittimati ai sensi di legge, diversi da coloro ai quali spetta il diritto di voto potranno intervenire in Assemblea mediante mezzi di telecomunicazione che ne consentano l'identificazione, quali presidi di sicurezza sono stati previsti per garantire la partecipazione esclusivamente ai soggetti indicati? Quale strumento tecnologico sarà utilizzato per la connessione video/audio?

Risposta: *Al fine di tutelare la sicurezza e la salute dei soggetti legittimati ai sensi di legge a partecipare all'Assemblea, è previsto un numero limitato di presenze che consentirà il rispetto di un adeguato distanziamento fra coloro che interverranno fisicamente presso il luogo di tenuta della riunione. In aggiunta al distanziamento e all'uso di adeguati DPI (es.: mascherine FFP2), verranno messe in atto misure aggiuntive di sicurezza come ad esempio (ma non solo): misurazione della temperatura, Triage medico, ecc., per individuare potenziali situazioni di rischio.*

I soggetti legittimati all'intervento che interverranno mediante mezzi di telecomunicazione, accederanno all'evento tramite piattaforma di audio/video conferenza con invito diretto e personale che ne permetterà l'identificazione.

- 2) Per le riunioni del Consiglio di Amministrazione convocate per deliberare sul bilancio e sulle relazioni semestrali – che di norma prevede una documentazione da analizzare più corposa – tale documentazione viene inviata ai consiglieri con un anticipo maggiore o uguale rispetto alle altre riunioni consiliari?

Risposta: *I documenti relativi agli argomenti trattati nelle riunioni del Consiglio di Amministrazione sono messi a disposizione dei Consiglieri e dei Sindaci con scadenze diverse a seconda della materia da trattare e, generalmente, non meno di due giorni prima della relativa riunione, salvo i casi di urgenza o quando vi sia la necessità di salvaguardare particolari esigenze di riservatezza. In tale circostanza è comunque assicurata un'approfondita trattazione degli argomenti.*

In occasione dell'esame da parte del Consiglio di documenti finanziari quali ad es. bilancio annuale e relazione finanziaria semestrale, i documenti in approvazione sono stati messi a disposizione con un anticipo maggiore e sempre accompagnati da documenti di sintesi che agevolano l'analisi e l'esame che vengono svolti in sede consiliare.

- 3) Quali considerazioni ha fatto il Cda per convocare l'assemblea di bilancio 2021 senza prevedere la partecipazione fisica ai lavori assembleari da parte dei soci, in considerazione anche della fine dello stato di emergenza previsto per il 31 marzo 2022?

Risposta: Nonostante la recente fine dello stato di emergenza sanitaria, al fine di tutelare la sicurezza e la salute delle persone, la Società ha deciso di avvalersi anche per l'assemblea del 12 aprile 2022 delle modalità di svolgimento e partecipazione previste dall'art. 106 del D.L. 18/2020. La Società valuterà, tenuto conto delle circostanze e nel rispetto della normativa pro tempore vigente, la possibilità di consentire la partecipazione dei soci alle prossime Assemblee.

- 4) In alternativa il Cda ha valutato la possibilità di ricorrere a strumenti di partecipazione a distanza per lo svolgimento dell'assemblea dal momento che viene evidenziata la sua importanza anche nella policy engagement? E se sì, quali sono le motivazioni che hanno portato a non mettere in atto tale opportunità?

Risposta: Eventuali strumenti di partecipazione a distanza per lo svolgimento dell'assemblea potranno essere adottati se adeguatamente idonei a garantire l'identificazione dei partecipanti, la loro partecipazione e l'esercizio del diritto di voto e quando saranno chiariti gli effetti di eventuali difficoltà o interruzioni del collegamento telematico sullo svolgimento e la validità dell'assemblea.

- 5) Dalla lettura dell'avviso di convocazione sembrerebbe evidente che l'unica modalità consentita ai soci di porre domande in relazione all'assemblea convocata è tramite le domande "pre-assembleari", è così? Tuttavia, già nelle assemblee dell'anno scorso di tante società quotate era stata inserita la possibilità di porre domande tramite il rappresentante delegato (nell'ambito della delega ex art.135-novies -). Questa opzione è esclusa o meno per l'assemblea in oggetto?

- Qualora la risposta fosse "Sì, è esclusa" si chiede inoltre:

- Come ritiene la società di rispettare il diritto del socio che il suo delegato lo rappresenti in pieno in assemblea non prevedendo la possibilità che il socio possa chiedere al rappresentante designato di porre domande in corso di assemblea (eventualmente come replica o ulteriore chiarimento rispetto a quanto già posto nelle domande pre-assembleari)?
- Tale scelta è stata oggetto di deliberazione da parte del Consiglio di Amministrazione?

- Qualora la risposta fosse "No, è consentito porre domande tramite il Rappresentante Designato" si chiede inoltre:

- Quali sono le modalità per trasmettere le domande al Rappresentante Designato?
- Perché non si è evidenziata tale opzione nell'avviso di convocazione?

Risposta: Le modalità di presentazione delle domande prima dell'Assemblea sono descritte nell'avviso di convocazione. È stato deciso, anche a seguito della comunicazione CONSOB n. 3 del 10 aprile 2020, che l'unica modalità di presentazione delle domande fosse in forma pre-assembleare, con risposte fornite dalla Società mediante pubblicazione sul proprio sito internet prima dell'Assemblea. In merito alla possibilità di formulare domande direttamente in sede assembleare tramite il Rappresentante Designato si fa rinvio alla

Comunicazione Consob sopra citata la quale, tra le altre cose, precisa che “...in mancanza di un’adunanza assembleare con la partecipazione dei soci, delle risposte fornite durante lo svolgimento della stessa assemblea non potrebbe beneficiare alcun azionista”.

- 6) Quante riunioni del CdA si sono svolte con collegamento da remoto nel 2021 e quante di presenza?

Risposta: cinque delle dodici riunioni complessivamente tenute dal Consiglio di Amministrazione nel corso del 2021 si sono svolte esclusivamente mediante mezzi di audio/video conferenza. Nelle rimanenti riunioni è stato possibile scegliere di intervenire di persona oppure mediante collegamento in audio/video conferenza.

- 7) Entro quanti giorni antecedenti alla riunione, viene trasmessa l’informativa pre-consiliare? Tale termine viene ritenuto equo? Vi sono stati casi in cui questo preavviso non è stato rispettato?

Risposta: Si veda risposta alla precedente domanda n.2).

- 8) Quali strumenti vengono adottati per garantire la riservatezza dei dati contenuti all’interno dell’informativa pre-consiliare? Per la distribuzione della documentazione pre-consiliare viene utilizzato un data base “cloud”, il semplice invio via e-mail o cosa?

Risposta: Il Consiglio di Amministrazione ha adottato una moderna soluzione informatica fornita da un provider esterno, che permette di gestire in forma digitalizzata i documenti utili per la discussione di argomenti o per la loro approvazione nel contesto delle riunioni del Consiglio di Amministrazione o dei Comitati. Attraverso i dispositivi comunemente utilizzati da Consiglieri e Sindaci viene resa disponibile la fruizione dei documenti, senza l’utilizzo del supporto cartaceo. Il sistema adottato consente sicurezza e tracciabilità nella condivisione dei documenti, che sono conservati in cloud e protetti con i migliori sistemi di sicurezza informatica disponibili.

- 9) Come mai nel corso del 2021, per lo svolgimento dell’attività di autovalutazione non si è fatto ricorso ad una primaria società di consulenza come di consuetudine? Quali sono le iniziative che il Consiglio valuterà di intraprendere per migliorare le aree di miglioramento emerse dal processo di autovalutazione?

Risposta: Per lo svolgimento dell’attività di autovalutazione è ormai consuetudine per il Consiglio rivolgersi, almeno una volta nel corso del proprio mandato triennale, ad una primaria società di consulenza che svolga, tra le altre cose, analisi professionali sulla struttura, funzionamento ed efficienza dei Consigli di Amministrazione di società quotate e dei loro comitati.

Tale prassi risulta in linea con le indicazioni espresse nel corso degli anni dai Consiglieri, i quali hanno ritenuto utile effettuare tale valutazione con l’assistenza di un advisor, trascorso almeno un intero anno di mandato. Ciò al fine di consentire ai consulenti di raccogliere le opinioni e le indicazioni, in particolare, dei nuovi consiglieri una volta che avessero maturato una

sufficiente conoscenza della Società, del Gruppo e del funzionamento del Consiglio e dei suoi comitati.

Nel corso del primo anno dell'attuale mandato triennale iniziato il 28 aprile 2021, il Consiglio di Amministrazione, sentito il Comitato Remunerazioni e Nomine, ha deciso di svolgere autonomamente l'attività in argomento.

Il Consiglio ha giudicato molto positivo il risultato complessivamente emerso dall'attività di autovalutazione nel contesto del quale le iniziative già intraprese sono state finalizzate al miglioramento nello svolgimento delle riunioni consiliari.

- 10) Quale è stato l'incremento percentuale rispetto al 2021 [n.d.r., si intende 2020] della presenza femminile nelle posizioni apicali del management?

Risposta: Con riferimento al cluster di donne in posizioni "Executive" (job grade 20 e superiori) siamo passati dal 13,3% a fine 2020 al 13,5% a fine 2021; nel 2022, e per il futuro in un orizzonte di lungo periodo, proseguono i programmi di Gruppo volti all'incremento delle donne nelle posizioni manageriali (a febbraio lo stesso indice si posiziona al 13,9%).

- 11) Nel corso del 2021 quanti dipendenti si sono potuti avvalere della modalità Smart working? Che percentuale rispetto al totale? Per quanti dipendenti si prevede che l'opzione Smart working rimanga valida?

Risposta: Anche per il 2021, anno comunque caratterizzato dal contesto pandemico così come il 2020, il Gruppo Prysmian ha autorizzato un massivo ricorso alla modalità di remote working per circa 8.000 dipendenti del Gruppo, pari a circa il 30% del totale dell'organico; in sostanza, è stato permesso di operare in regime di remote working a tutti quei dipendenti - cosiddetti "desk workers" - la cui attività lavorativa poteva essere svolta da remoto senza compromettere la loro produttività e sicurezza.

È stata inoltre già definita una politica globale di remote working permanente per il post-pandemia, che prevede un ricorso al lavoro da remoto fino al 33% dei giorni lavorativi mensili.

- 12) Quante richieste di informazioni ex art. 115 D.lgs. 58/1998 da parte di Consob sono state ricevute dalla Società nel corso dell'esercizio? Quale è stato l'oggetto della richiesta?

Risposta: È stata ricevuta una sola richiesta ex art. 115 TUF da parte di Consob, rivolta peraltro alla generalità degli emittenti, con la quale si chiedeva di verificare ed eventualmente aggiornare le informazioni relative al capitale sociale della società presenti nel sistema di "Teleraccolta" utilizzato dagli emittenti per la trasmissione telematica a Consob della documentazione e delle altre informazioni previste dalla normativa vigente. Dalla verifica effettuata, le informazioni già comunicate da Prysmian erano corrette e non è stato necessario un aggiornamento delle stesse.

- 13) Le decisioni degli amministratori, nel corso dell'esercizio 2021, sono state assunte sempre all'unanimità? Se no, su quali argomenti vi sono stati consiglieri contrari o astenuti?

Risposta: Le decisioni sono state sempre prese con voto unanime degli

amministratori votanti.

- 14) Nel 2021 sono stati erogati bonus e altri incentivi facenti parte della categoria “compensi variabili non equity”? Di che tipologia di bonus si tratta?

Risposta: Nel 2021 sono stati esclusivamente erogati bonus connessi al piano di incentivazione di breve termine (“Piano MBO”), definiti in base al livello raggiungimento degli obiettivi annuali assegnati a livello individuale e di squadra. Non è stato erogato alcun ulteriore incentivo di natura discrezionale.

- 15) Quali sono le principali novità introdotte a seguito delle raccomandazioni del Codice di Corporate Governance in merito alla politica per la gestione del dialogo con la generalità degli azionisti? Ed in merito a queste novità, cosa è stato fatto nel corso del 2021?

Risposta: tra le principali novità introdotte dal Codice di Corporate Governance nell’edizione 2020, figurano le raccomandazioni rivolte agli emittenti relative all’adozione: (i) di un regolamento volto a disciplinare le regole e le procedure per il funzionamento del Consiglio e di figure quali il Presidente ed il Segretario, e (ii) di una engagement policy dedicata alla promozione e gestione del dialogo con gli stakeholders, che definisca le competenze del Presidente e di altri amministratori o manager.

Con riferimento ad entrambi i citati documenti, il Consiglio ne ha approvato l’adozione e li ha resi disponibili mediante la loro pubblicazione sul sito internet della società nella sezione Società/Governance.

- 16) Nel corso del 2021 vi sono stati incontri con gli Investitori secondo quanto disciplinato dalla politica di dialogo con la generalità degli azionisti? E se sì, quanti? Quale è stato il contenuto di questi incontri?

Risposta: Prysmian promuove il dialogo con i propri azionisti, gli investitori istituzionali e i gestori di attivi, al fine di garantire un’adeguata informativa, acquisire opinioni e proposte, nonché in generale mantenere un adeguato canale di comunicazione con tali soggetti. La gestione dei rapporti con gli azionisti è rimessa alla funzione Investor Relations, che anche durante il 2021 ha mantenuto relazioni continue con il mercato finanziario, con oltre 500 conference call e incontri one-to-one o di gruppo realizzati prevalentemente in modo virtuale a causa della pandemia da Covid-19.

Riguardo il contenuto, in questi incontri sono stati commentati solo informazioni già rese pubbliche dalla Società, che riguardano prevalentemente l’andamento attuale dei principali business e mercati in cui opera la Società e le loro prospettive future.

Tale informativa è rispettosa degli obblighi di legge e la Società presta attenzione a che non siano diffuse informazioni rilevanti (ossia suscettibili di divenire price sensitive).

- 17) Come mai la Società all’interno dell’avviso di convocazione dell’assemblea non specifica esattamente il giorno in cui verranno resi disponibili i documenti per la consultazione da parte dei Soci? La società non reputa che in questo modo venga facilitata la loro consultazione?

Risposta: La Società mette a disposizione i documenti e le relazioni del Consiglio di Amministrazione con le proposte di deliberazione relative ai singoli punti dell'ordine del giorno dell'Assemblea, non appena disponibili. Ogni documento viene reso pubblico con le modalità previste per legge tra cui la pubblicazione sul sito internet della Società nella sezione che raccoglie i documenti assembleari, e nel meccanismo di stoccaggio autorizzato di cui si avvale la Società (www.emarketstorage.com). Ogni volta che vengono resi disponibili dei documenti, viene prontamente diffuso un comunicato stampa con cui si informa dell'avvenuta pubblicazione.

- 18) Le stime dei valori di Bilancio per il 2022 possono risentire dell'attuale conflitto in Ucraina? E se sì, quali sono le previsioni?

Risposta: Il Gruppo Prysmian ha fornito indicazioni sulle previsioni 2022 nel bilancio approvato a marzo. Nell'esercizio 2022, il Gruppo prevede di realizzare un EBITDA Adjusted compreso nell'intervallo di €1.010-1.080 milioni e di generare flussi di cassa per circa €400 milioni \pm 15% (FCF prima di acquisizioni e dismissioni). Le previsioni non includono gli eventuali impatti negativi derivanti dal conflitto militare in Ucraina. Gli impatti diretti dell'esposizione alla Russia sono per il gruppo Prysmian molto limitati, avendo il Gruppo un'esposizione inferiore dell'1% dei ricavi dalla Russia. Quanto agli impatti indiretti (che riguardano soprattutto l'approvvigionamento delle materie prime dalla Russia, in particolare alluminio) sono ad ora limitati (l'impatto complessivo dipenderà dall'evoluzione della situazione). Il Gruppo ha già messo in atto misure alternative al fine di garantire flessibilità al sistema di approvvigionamento di Gruppo.

- 19) Quali sono i Paesi in cui il Gruppo opera? In quali di essi al termine del 2021 si è registrata la maggiore crescita in termini economici?

Risposta: il Gruppo Prysmian è presente in oltre 50 Paesi del Mondo con 108 stabilimenti e circa 29.000 dipendenti.

Per un riferimento alla presenza nei singoli Paesi si fa rimando alle pagine 20 e 21 del bilancio annuale.

La maggior crescita economica (escluso il segmento projects) in termini di crescita organica percentuale dei ricavi rispetto all'esercizio precedente si è registrata nei Paesi della regione LatAm (Latin America) con una crescita organica dei ricavi del 23,8%, a seguire il Nord America con una crescita organica dei ricavi del 10,2% ed infine la regione APAC ed EMEIA con il 9,6% e 9,3% rispettivamente.

Si fa inoltre rimando alla pagina 79 del bilancio annuale per ulteriori dettagli sui risultati annuali per area geografica.

- 20) Quali sono i progetti che il Gruppo ha acquisito nel corso del 2021 e per quale valore?

Risposta: il Gruppo Prysmian ha acquisito nel corso del 2021 svariati progetti, i più significativi sono riportati a pagina 56 e 65 del bilancio annuale. Si riportano di seguito, a mero titolo esemplificativo, i principali in termini di valore contrattuale:

- **Commessa da USD 900 milioni per il progetto SOO Green HVDC Link.**

- **Progetto Dominion Energy per il sistema in cavo sottomarino da euro 630 milioni, il più grande mai assegnato negli USA.**
- **Contratto quadro con Terna che comprende il progetto Tyrrhenian Link del valore di circa euro 1,71 miliardi.**
- **Progetti per cablaggio di parchi eolici offshore in USA (Park Wind City, Commonwealth Wind) per circa USD 900 milioni.**

21) Quanto è costata la realizzazione della nave posacavi “Leonardo da Vinci”? Ed in quanto tempo si stima verranno ammortizzati i costi di questo investimento?

Risposta: La nave posacavi Leonardo da Vinci ha richiesto un investimento di oltre 170 milioni di euro.

All’investimento iniziale si sono sommati investimenti in attrezzature per oltre una decina di milioni di euro.

L’investimento sarà ammortizzato, in linea con i principi contabili internazionali, lungo tutta la durata della vita utile delle varie componenti della nave (es. scafo, motori, coperta, attrezzatura di posa, etc.).


La stima odierna del completamento degli ammortamenti è di circa 25 anni.

Milano, 8 aprile 2022

Allegato "C" al verbale di parte
ordinaria dell'Assemblea del 12
aprile 2022

Assemblea degli Azionisti

Milano – 12 Aprile 2022



**Risultati
finanziari
Prysmian S.p.A.**

**Risultati
consolidati di
Gruppo**

**Destinazione
Utile Netto
Prysmian S.p.A.**

ESG

Conto Economico - Prysmian SpA

Migliaia di Euro

	2021	2020
Ricavi ed altri proventi	292.852	193.553
Costi operativi e altri costi	(236.495)	(182.901)
Ammortamenti e svalutazioni	(29.637)	(22.893)
Risultato operativo	26.720	(12.241)
Proventi/(oneri) finanziari netti	(14.550)	(28.046)
Proventi netti su partecipazioni	148.551	111.941
Risultato prima delle imposte	160.721	71.654
Imposte	(21.754)	8.822
Risultato netto	138.967	80.476

Situazione patrimoniale e finanziaria – Prysmian SpA

Migliaia di Euro

	31 Dec 2021	31 Dec 2020
Immobilizzazioni nette	5.937.889	5.581.515
di cui Partecipazioni	5.719.977	5.367.294
Capitale circolante netto	(228.513)	(149.097)
Fondi	(28.372)	(13.672)
Capitale investito netto	5.681.004	5.418.746
Fondi del personale	7.284	7.253
Patrimonio netto totale	2.294.862	2.208.983
Indebitamento finanziario netto	3.378.858	3.202.509
Totale patrimonio netto e fonti di finanziamento	5.681.004	5.418.746

**Risultati
finanziari
Prysmian S.p.A.**

**Risultati
consolidati di
Gruppo**

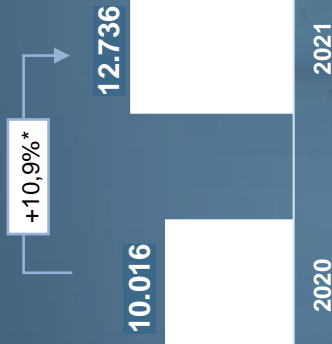
**Destinazione
Utile Netto
Prysmian S.p.A.**

ESG

Principali Dati Finanziari 2021

Milioni di Euro, % sui Ricavi

RICAVI

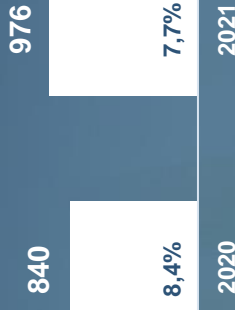


* variazione organica delle vendite


CAPITALE CIRCOLANTE NETTO OPERATIVO (2)



EBITDA RETTIFICATO (1)



INDEBITAMENTO FINANZIARIO NETTO



Solida performance in tutti i business

Projects

1.438 1.594 **+10,2%**




HIGHLIGHTS

- Eccellente execution con un ottimo Q4 (+34,7% crescita org.) guidato principalmente da Submarine
- Soluzioni R&D sostengono la quota di mercato con il miglior portafoglio di tecnologie del settore

Energy

7.207 9.557 **+10,7%**

	2020	2021	Change
E&I	4.735	6.361	+12,3%
Industrial & NWC	2.252	2.838	+8,4%



HIGHLIGHTS

- Performance eccellente del T&I
- PD in ripresa nel quarto trimestre trainato principalmente dagli Stati Uniti

Telecom

1.371 1.585 **+12,7%**



HIGHLIGHTS

- Crescita solida trainata dal forte mercato statunitense
- 14 €M contributo di YOFC, in linea con l'anno precedente

TOTAL

10.016 12.736 **+10,9%**
+13,6%

Ricavi



EBITDA rettificato

Margine EBITDA rettificato a prezzi metallo 2020

FY 2021 variazione organica delle vendite

Q4 2021 variazione organica delle vendite

Margine EBITDA rettificato a prezzi metallo 2020
(-11) €M impatto Forex totale nel 2021

Una ripresa globale: il valore di un'ampia presenza geografica

Dati esclusi Projects

	EMEA		NORD AMERICA		AMERICA LATINA		ASIA PACIFIC	
Ricavi	4.097	5.272	3.016	3.808	723	1.060	742	1.002
		+9,3%		+10,2%		+23,8%		+9,6%
EBITDA rettificato	197	265	345	336	64	99	48	66
	4,8%	5,3%	11,4%	8,8%	8,9%	9,4%	6,4%	7,4%
	2020	2021	2020	2021	2020	2021	2020	2021
HIGHLIGHTS	<ul style="list-style-type: none"> Recupero dell'Ebitda rettificato guidato sia da Energy che da Telecom Ottima performance in OEM & Renewables (+21,7%), traino della crescita Industrial 		<ul style="list-style-type: none"> Solida performance del T&I e Renewables PD in ripresa nel Q4 dopo i primi 9 mesi influenzati dall'aumento delle materie prime Impatto Forex (-11 €M) 		<ul style="list-style-type: none"> Eccellente performance trainata principalmente dal T&I e Renewables, nonostante un impatto Forex negativo (-4 €M) 		<ul style="list-style-type: none"> Risultati solidi guidati principalmente dalla Cina Impatto Forex positivo (+3 €M) 	

**Risultati
finanziari
Prysmian S.p.A.**

**Risultati
consolidati di
Gruppo**

**Destinazione
Utile Netto
Prysmian S.p.A.**

ESG

Prysmian Spa Destinazione Utile Netto Prysmian S.p.A. e Distribuzione Dividendo

- Destinazione utile netto Prysmian S.p.A. pari a Euro 138.966.969:
 - Dividendi
di cui
 - dall'utile di esercizio
circa Euro 139 milioni
 - dalle riserve di utili disponibili: "Utili portati a nuovo"
circa Euro 6 milioni
 - circa Euro 145 milioni
- Dividendo lordo pari a Euro 0,55 per azione
 - Totale azioni 268.144.246 – Azioni proprie detenute direttamente 4.642.199* = 263.502.047 azioni con diritto al dividendo
- Data di pagamento del dividendo
 - Se approvato dall'assemblea, il dividendo sarà posto in pagamento a partire dal 21 Aprile 2022, record date 20 Aprile 2022, e data stacco il 19 Aprile 2022

**Risultati
finanziari
Prysmian S.p.A.**

**Risultati
consolidati di
Gruppo**

**Destinazione
Utile Netto
Prysmian S.p.A.**

ESG

Il Nostro Impegno contro il Climate Change

Il piano di decarbonizzazione del Gruppo Prysmian è stato approvato dalla Science Based Targets initiative nel 2021



Riduzione di 192 kton di emissioni di GHG di Scopo 1&2 rispetto al 2019




La strada per il Net Zero:
100 €M capex tra il 2021-2030



I nostri Target



Il Piano di Decarbonizzazione dello Scopo 1&2



Assunzione: Crescita organica Business-As-Usual nulla
Le emissioni sono calcolate secondo la metodologia Market-based

Fonti Energetiche

Energia Verde

Da anni le fabbriche del Gruppo Prysmian comprano i certificati «GoO» (Guarantee of Origin) che assicurano che l'energia acquistata venga da fonti rinnovabili.



E.g. Nässjö, Drammen, Oulu, Pikkala, Keila, Delft, Emmen, Eindhoven, Nieuw Bergen ed altre già usano il **100% di energia rinnovabile!**

La Prima Fabbrica CO₂ Net-zero


La fabbrica di **Pikkala** (Finlandia) sarà la prima del gruppo a raggiungere la neutralità delle emissioni di CO₂ per lo Scopo 1 & 2, grazie a:



- Processi circolari per gli scarti di produzione e per le acque
- Una bio-caldiaia per il riscaldamento degli edifici
- Gli scarti legnosi (pallet, bobine..) che non possono essere riutilizzati vengono bruciati internamente per riscaldamento
- Utilizzo del 100% di elettricità da fonti rinnovabili

Panelli Solari

Nel 2024 Prysmian ha iniziato un piano ambizioso di installazione di pannelli solari nelle sue fabbriche per soddisfare parte della domanda interna.



Riduzione dei Consumi Elettrici

illuminazione Sostenibile

Passare da illuminazione tradizionale a quella LED comporta in media un risparmio del 50% dei consumi energetici. Tra il 2020 e il 2022 Prysmian ha lanciato un programma per il cambio dell'illuminazione in quasi tutte le sue fabbriche



Migliorare i Processi di Raffreddamento

L'acqua fredda è usata sia per il raffreddamento degli edifici sia per alcuni processi produttivi, e in generale richiede molta energia.

Il Gruppo ha definito delle linee guida su come climatizzare gli edifici, quali tecnologie usare, e come utilizzare il raffreddamento naturale dove possibile.



Motori, Compressori ed Obsolescenza

I motori DC, i compressori non scalabili e macchinari vecchi spesso richiedono più energia di quella strettamente necessaria. Utilizzare la giusta quantità di energia per i bisogni della produzione è fondamentale per ridurre i consumi.



Riduzione dei Consumi Energetici

Migliorare il Riscaldamento



Aggiornare le caldaie con tecnologie più recenti e consentire il riscaldamento selettivo delle aree in uso sono la priorità. Altri piccoli accorgimenti sono valutati caso per caso, come per esempio ventilatori per una distribuzione omogenea del calore prodotto. .

Co-Generazione



Usare gli scarti legnosi della produzione per produrre calore. Un progetto pilota è in costruzione a Pikkala, ed un altro è in fase di studio in Italia.

Migliorie negli Edifici



La colibentazione selettiva degli edifici e migliore degli infissi in specifiche parti delle fabbriche possono ridurre fortemente i consumi energetici.



Gestione dell'energia

Sistemi di misurazione intelligenti

Ciò che misuri è ciò che ottieni. L'installazione di un sistema di monitoraggio granulare, idealmente per ciascuna linea di produzione, consente di individuare eventuali assorbimenti anomali ed inefficienze. Inoltre, consente di spegnere selettivamente le linee non utilizzate



Sistema di gestione energetico ISO 50001

Uno standard aggiuntivo alla ISO 14001, che già certifica oltre il 90% di tutti gli stabilimenti Prysmian. Lo standard si concentra sui continui miglioramenti della gestione dell'energia e del consumo, coprendo aspetti come:

- Progettazione delle macchine
- Approvvigionamento di attrezzature
- Sistemi e processi energetici
- Audit interni ed esterni
- Obiettivi e iniziative



Materie Prime a Basso Contenuto di CO₂

Materie prime Sostenibili

Il gruppo coinvolge fornitori e clienti al fine di utilizzare materie prime con una ridotta impronta di carbonio. Ciò può essere raggiunto utilizzando materiali organici, con contenuto riciclato o passando a fornitori locali.

Attualmente il gruppo acquista PE e PVC riciclati da miscelare in una certa percentuale con materiale vergine, ed è alla continua ricerca dei migliori fornitori per aumentare questa quota.



Materiali Riciclati


Dove l'utilizzo di materiali riciclati non è limitato da richieste di determinate performance meccaniche, come per esempio le stringhe utilizzate come guide all'interno dei cavi ed i materiali riempitivi come il Polipropilene, Prysmian utilizza già in molti stabilimenti delle soluzioni composte al 100% da materiale plastico riciclato



Riduzione degli scarti

Evitare la produzione di scarti

Grazie all'expertise del Gruppo nella produzione, e alla sua distribuzione geografica, Prysmian continua ad innovare i processi produttivi in modo da ridurre gli scarti e di conseguenza i rifiuti durante la produzione. Evitare gli scarti significa utilizzare meno materiale per unità di prodotto, il che si traduce in minori emissioni di CO₂.



Utilizzo delle Risorse

Alcuni sottoprodotti di produzione come plastiche non reticolate, se opportunamente gestiti e se le normative locali lo consentono, possono essere riutilizzati all'interno dei processi produttivi senza alterare le performance dei prodotti.



Innovazione Sostenibile

Eliminare I Gas SF6

L'SF6 è il gas serra più potente regolamentato dal Protocollo di Kyoto, con un GWP di circa 22.800 su un orizzonte temporale di 100 anni. Viene tradizionalmente utilizzato per testare i prodotti HV ed attualmente rappresenta il 10-15% delle emissioni di Scopo 1&2 di Prysmian.

Il Gruppo ha dettagliato un piano per eliminare gradualmente il gas dai suoi impianti, definendo un sistema innovativo per testare i cavi a secco, riducendo del 98% le emissioni di SF6 entro il 2026.



Digitalizzazione

In collaborazione con Corporate Hangar, Prysmian sta lavorando e ha già lanciato delle App che consentono di utilizzare al meglio i cavi in fase di installazione e di riutilizzare i cavi residui. Per esempio:

Alesea: App per la gestione delle bobine post vendita. Consente la visibilità sulle emissioni legate ai cavi, l'ottimizzazione dell'utilizzo degli avanzati e l'ottimizzazione dei trasporti

Kablee: piattaforma per la raccolta e la vendita degli avanzati di cavo e/o degli scarti. Riduce gli sprechi e migliora la circolarità, trovando un mercato per i cavi che altrimenti verrebbero mandati a discarica.



Packaging Sostenibile

Programmi circolari per le bobine in legno

Da anni le nostre fabbriche offrono ai clienti un programma di restituzione per le bobine di legno vuote. Attualmente il Gruppo recupera e riutilizza circa la metà delle bobine di legno vendute.

Una bobina in legno in media può essere riutilizzata 8 volte prima di essere rottamata quindi l'impatto ambientale può essere notevolmente ridotto.



Bobine con contenuto di plastica riciclato

Dove le bobine di plastica sono ad oggi non eliminabili, Prysman si impegna nella ricerca di fornitori che utilizzino una certa percentuale di materiale riciclato.

È stato avviato un progetto per raccogliere i rifiuti XLPE provenienti dai nostri stabilimenti, così da rigenerarli e utilizzarli per produrre nuove bobine.





Thank you

prysmiangroup.com

Prysman
Group

Linking
the Future