

**VERBALE DELLA ASSEMBLEA ORDINARIA**  
**DEL 28 APRILE 2021**  
**DI PRYSMIAN S.P.A.**

\*\*\*\*\*

Alle ore 14,30 del 28 aprile 2021 si aprono i lavori dell'Assemblea Ordinaria di "**Prysmian S.p.A.**" (con sede legale in Milano, via Chiese n. 6, capitale sociale euro 26.814.424,60 interamente versato, codice fiscale e numero di iscrizione al Registro delle Imprese di Milano-Monza Brianza-Lodi: 04866320965, iscritta al R.E.A. di Milano al n. 1777895, di seguito "**Prysmian S.p.A.**" o la "**Società**").

Ai sensi dell'art. 12 dello Statuto sociale, il Presidente del Consiglio di Amministrazione, **Claudio De Conto**, assume la presidenza dell'Assemblea. Quindi designa nella persona del Notaio prof. Carlo Marchetti (presente fisicamente presso la sede della Società insieme al Presidente, al Rappresentante Designato, all'Amministratore Delegato Valerio BATTISTA, al Consigliere e Chief Financial Officer Francesco FACCHINI e al Consigliere e Chief Operating Officer Massimo BATTAINI) il segretario della riunione ai sensi dell'art. 2371 primo comma del Codice Civile.

Il **Presidente** rende le comunicazioni di seguito riportate:

- a seguito dell'entrata in vigore del Decreto Legge n. 18 del 17 marzo 2020 come successivamente modificato e prorogato (il "**Decreto**") che ha introdotto alcune norme eccezionali legate all'emergenza COVID-19 applicabili alle assemblee delle società quotate, la Società, anche al fine di ridurre al minimo i rischi connessi all'emergenza sanitaria in corso, ha deciso di avvalersi della facoltà, stabilita dal Decreto, di prevedere nell'avviso di convocazione che l'intervento degli aventi diritto al voto in Assemblea avvenga esclusivamente tramite il rappresentante designato ai sensi dell'art. 135-undecies D.lgs. n.58/1998 ("**TUF**"), senza partecipazione fisica da parte dei soci;

- l'ordine del giorno dell'Assemblea è il seguente:

**Parte Ordinaria**

1. *Bilancio d'esercizio al 31 dicembre 2020; relazione sulla Gestione; relazione del Collegio Sindacale; relazione della Società di Revisione.*
2. *Destinazione degli utili di esercizio e distribuzione del dividendo.*
3. *Determinazione del numero dei componenti del Consiglio di Amministrazione.*
4. *Determinazione della durata in carica degli Amministratori.*
5. *Nomina degli Amministratori.*
6. *Determinazione del compenso degli Amministratori.*
7. *Conferimento al Consiglio di Amministrazione dell'autorizzazione all'acquisto e disposizione di azioni proprie ai sensi degli articoli 2357 e 2357-ter del Codice Civile; deliberazioni inerenti e conseguenti.*
8. *Proroga del piano di partecipazione azionaria a favore di dipendenti del Gruppo Prysmian.*
9. *Approvazione della politica di remunerazione 2021.*
10. *Voto consultivo sui compensi corrisposti nell'esercizio 2020.*

**Parte Straordinaria**

*omissis;*

- è stata trasmessa a Consob e a Borsa Italiana S.p.A la prescritta documentazione ed è stata comunicata la data di convocazione dell'assemblea; nessun rilievo al riguardo è pervenuto;

- in data 15 marzo 2021 è stato pubblicato sul sito internet della Società e presso il meccanismo di stoccaggio centralizzato per il mantenimento delle informazioni regolamentate "eMarket Storage", l'avviso di convocazione della presente Assemblea degli Azionisti, pubblicato altresì per estratto su "Milano Finanza";
- non è pervenuta alla Società alcuna richiesta di integrazione dell'ordine del giorno, né alcuna proposta di delibera, ai sensi dell'art. 126-bis del TUF;
- ad oggi, il capitale sociale è pari ad euro 26.814.424,60 i.v. diviso in n. 268.144.246 azioni ordinarie del valore nominale di euro 0,10 ciascuna e la Società possiede direttamente e indirettamente 4.759.433 azioni proprie;
- i soggetti legittimati all'intervento (Presidente, Amministratori, Sindaci, Segretario della riunione e lo stesso Rappresentante Designato) possono intervenire anche (o esclusivamente) mediante mezzi di telecomunicazione che ne garantiscano l'identificazione, secondo le modalità ad essi individualmente comunicate, nel rispetto delle disposizioni normative applicabili per tale evenienza, senza che sia in ogni caso necessario che il Presidente, il Segretario e il Notaio si trovino nello stesso luogo;
- assistono con mezzi di telecomunicazione ai lavori assembleari:
  - per il Consiglio di Amministrazione, i Consiglieri Paolo AMATO, Francesco GORI, Mimi KUNG e Maria Letizia MARIANI, mentre hanno giustificato la propria assenza i Consiglieri Joyce Victoria BIGIO, Maria Elena CAPPELLO, Monica DE VIRGILIIS e Fabio ROMEO;
  - per il Collegio Sindacale, Pellegrino LIBROIA, Presidente del Collegio Sindacale, Laura GUALTIERI e Paolo LAZZATI, Sindaci Effettivi;
- è inoltre presente personalmente l'avvocato Dario Trevisan per conto dello Studio Legale Trevisan & Associati, che ricordo essere stato individuato dalla Società quale Rappresentante Designato, ai sensi dell'art. 135-undecies del TUF (**"Rappresentante Designato"**).

Su invito del **Presidente**, il Rappresentante Designato, conferma di aver ricevuto deleghe ai sensi degli artt. 135-undecies e 135-novies del TUF e di aver fornito tutti i dettagli ai competenti uffici della Società ed agli altri soggetti indicatigli ai fini delle verifiche propedeutiche allo svolgimento della presente riunione.

Riprendendo la parola il **Presidente** invita il Rappresentante Designato a indicare, ove presenti e per ogni singola votazione, eventuali interessi ai sensi dell'art. 135-undecies, comma 4, TUF, ed a rendere le dichiarazioni richieste dalla disciplina vigente nel caso in cui, ricorrendone i presupposti, dovesse votare in modo difforme dalle istruzioni ricevute.

Il Rappresentante Designato conferma di aver ricevuto sia deleghe come Rappresentante Designato, ai sensi dell'art. 135-undecies del TUF, sia deleghe ai sensi dell'art. 135-novies del TUF e di aver fornito tutti i dettagli ai competenti uffici della Società ed agli altri soggetti che gli sono stati indicati ai fini delle verifiche propedeutiche allo svolgimento della riunione. Dichiara espressamente di non esprimere voti difformi da quanto indicato nelle istruzioni di voto ricevute dagli azionisti che hanno rilasciato delega. Dichiara, altresì, l'insussistenza di situazioni di carenza di legittimazione al voto o di esclusione dal voto ai sensi delle disposizioni di legge, dei regolamenti vigenti e dello statuto, in relazione a tutte le votazioni, e di aver ricevuto tutte le istruzioni di voto per ciascun punto all'ordine del giorno. Dichiara altresì che non sono stati formulati interventi, domande e/o proposte diversi da quelli già ricevuti dalla Società da parte degli aventi diritto da lui rappresentati per ciascun punto all'ordine del giorno.

Riprendendo la parola, il **Presidente** rende le seguenti dichiarazioni:

- è stata accertata, da personale all'uopo incaricato dalla Società, la legittimazione all'intervento degli aventi diritto oggi rappresentati e le relative deleghe sono state acquisite agli atti sociali;
- l'elenco dei soci deleganti all'assemblea, con l'indicazione delle rispettive azioni, oltre all'indicazione della presenza per ciascuna votazione, nonché l'espressione del relativo voto, risulterà dal verbale dell'assemblea;
- un rendiconto sintetico delle votazioni contenente il numero di azioni rappresentate in assemblea e delle azioni per le quali è stato espresso il voto, la percentuale di capitale che tali azioni rappresentano, il numero di voti favorevoli e contrari alla delibera e il numero di astensioni, sarà reso disponibile sul sito internet della Società [www.prysmiangroup.com](http://www.prysmiangroup.com), entro cinque giorni dalla data odierna.

Alle ore 14,40, constatato che sono rappresentate n. 176.315.523 azioni, pari al 65,75% del capitale sociale, il **Presidente** dichiara validamente costituita l'assemblea in seduta ordinaria, in unica convocazione.

Prima di passare alla trattazione dei singoli argomenti posti all'ordine del giorno, al fine di ottemperare a quanto previsto dalla vigente normativa e dal regolamento assembleare di cui la Società è dotata, il **Presidente** informa che:

- alla Società non consta l'esistenza di patti parasociali aventi ad oggetto l'esercizio dei diritti inerenti le azioni o il trasferimento delle stesse;
- secondo le informazioni pubblicate dalla Consob, le notificazioni pervenute alla Società, nonché sulla base delle risultanze del Libro Soci, dispongono di azioni della Società in misura rilevante del capitale ordinario i seguenti soggetti:
  - BLACKROCK INC. – 5,012% del capitale sociale, e
  - T. Rowe Price Associates Inc. – 3,066% del capitale sociale;
- in conformità a quanto previsto dalle vigenti normative, ai sensi dell'art. 120 del TUF, coloro che detengono quote di partecipazione alla Società in misura significativa, ai sensi delle vigenti disposizioni di legge e di regolamento, devono darne comunicazione alla Società ed a CONSOB. In caso di omissione delle citate comunicazioni, non può essere esercitato il diritto di voto. Il **Presidente** invita pertanto il Rappresentante Designato, per conto degli aventi diritto eventualmente rientranti in tale condizione a farlo presente. Ciò, per tutte le votazioni;
- la documentazione relativa ai diversi argomenti all'ordine del giorno è stata pubblicata in ottemperanza alla disciplina applicabile, nonché resa disponibile sul sito internet della Società;
- in considerazione di tali adempimenti, si propone l'omissione della lettura della documentazione inerente tutti i punti dell'ordine del giorno, limitando la stessa alle sole proposte di delibera del Consiglio.
- le votazioni avranno luogo al termine della presentazione di ciascuno degli argomenti all'ordine del giorno e saranno effettuate per scrutinio palese mediante comunicazione, da parte del Rappresentante Designato, dei voti dallo stesso espressi sulla base delle istruzioni di voto ricevute;
- per le operazioni di scrutinio il Presidente sarà coadiuvato dal personale di Spafid S.p.A., società che ci assiste anche nella registrazione delle votazioni;
- sono pervenute alcune domande prima dell'assemblea ai sensi dell'art. 127-ter del TUF, secondo le modalità indicate nell'avviso di convocazione. Al fine di ottemperare a quanto suggerito da Consob con la comunicazione n. 3 del 10 aprile 2020, le risposte sono state pubblicate sul sito internet della Società in data 26 aprile 2021 e saranno allegate al verbale;

- tenuto conto della connessione tra i punti numero 1 e 2 dell'ordine del giorno, relativi rispettivamente al bilancio di esercizio al 31 dicembre 2020 ed alla destinazione degli utili, tra i punti da 3 a 6, relativi al rinnovo dell'organo amministrativo ed al compenso degli Amministratori e tra i punti 9 e 10, relativi alle due sezioni della "Relazione sulla politica di remunerazione e sui compensi corrisposti", come consentito dall'art. 5 del Regolamento Assembleare, si propone che i predetti gruppi di punti siano discussi in un'unica soluzione, fermo restando che ciascun argomento sarà votato singolarmente.

\*\*\*

Accertata la validità della costituzione dell'assemblea e conclusa l'informativa sullo svolgimento dei lavori, il **Presidente** passa alla trattazione in un'unica soluzione dei **primi due punti (parte ordinaria) dell'ordine del giorno** (i.e. 1. Bilancio d'esercizio al 31 dicembre 2020; relazione sulla Gestione; relazione del Collegio Sindacale; relazione della Società di Revisione. 2. Destinazione degli utili di esercizio e distribuzione del dividendo.).

Il **Presidente** dà atto che l'Amministratore Delegato, ing. Valerio BATTISTA, ed il Consigliere e Chief Financial Officer, dott. Pier Francesco FACCHINI, hanno predisposto una presentazione che illustra i principali dati del Bilancio d'Esercizio della Società e del Bilancio Consolidato del Gruppo Prysmian, che è stata consegnata al Rappresentante Designato ed è allegata al presente verbale.

Prosegue informando l'Assemblea che le ore impiegate dalla Società di Revisione EY S.p.A. per la revisione legale del bilancio di Prysmian S.p.A., per la verifica della regolare tenuta della contabilità e per il rilascio delle attestazioni fiscali, sono state 2.220, per un corrispettivo di euro 143 mila, mentre, per la revisione legale del bilancio consolidato, sono state impiegate 6.285 ore, per un corrispettivo di euro 456 mila, esclusi IVA, contributo di vigilanza e spese.

Al termine, su invito del **Presidente**, il Segretario dà quindi lettura delle proposte di delibera come *infra* trascritte.

Il **Presidente**, nessuno intervenendo e invariati i presenti, pone quindi in votazione (alle ore 14,50), mediante comunicazione, da parte del Rappresentante Designato, dei voti dallo stesso espressi sulla base delle istruzioni di voto ricevute, precisandosi che le azioni per le quali è stato espresso il voto sono 175.496.517, pari al 99,54% del capitale sociale partecipante al voto, le proposte di cui è stata data lettura e di seguito trascritte:

Proposta di delibera relativa al punto 1. dell'ordine del giorno:

*"L'Assemblea degli Azionisti:*

- *preso atto della relazione del Consiglio di Amministrazione,*
- *preso atto delle relazioni del Collegio Sindacale e della società di revisione,*
- *esaminato il bilancio al 31 dicembre 2020, che chiude con un utile di euro 80.476.123,*

***delibera***

*di approvare:*

- *la relazione del Consiglio di Amministrazione sulla gestione;*
- *il bilancio al 31 dicembre 2020;*

*così come presentati dal Consiglio di Amministrazione, nel loro complesso, nelle singole appostazioni, con gli stanziamenti proposti, che evidenziano un utile di euro 80.476.123".*

Proposta di delibera relativa al punto 2. dell'ordine del giorno:

*"L'Assemblea degli Azionisti,*

esaminato il bilancio al 31 dicembre 2020, che chiude con un utile di euro 80.476.123,

**delibera**

- di destinare l'utile netto di esercizio pari a euro 80.476.123 a dividendi;
- di attribuire a ciascuna azione ordinaria con diritto di voto (tenuto conto delle azioni proprie direttamente possedute) un dividendo lordo pari a euro 0,50, tratti dall'utile dell'esercizio e per 52 milioni di euro circa dalle seguenti riserve di utili disponibili: "Utili portati a nuovo".

Il dividendo sarà posto in pagamento a partire dal 26 maggio 2021, Record Date 25 maggio 2021 e data stacco il 24 maggio 2021".

Con riguardo alla proposta di delibera relativa al punto 1. dell'ordine del giorno:

L'Assemblea approva a maggioranza.

N. 175.250.737 azioni favorevoli.

N. 25.414 azioni contrarie.

N. 220.366 azioni astenute.

Con riguardo alla proposta di delibera relativa al punto 2. dell'ordine del giorno:

L'Assemblea approva a maggioranza.

N. 172.551.856 azioni favorevoli.

N. 2.809.657 azioni contrarie.

N. 135.004 azioni astenute.

Il tutto come da dettagli allegati.

Il **Presidente** proclama il risultato e passa a trattare in un'unica soluzione i **punti dal terzo al sesto (parte ordinaria) dell'ordine del giorno** (i.e. 3. *Determinazione del numero dei componenti del Consiglio di Amministrazione.* - 4. *Determinazione della durata in carica degli Amministratori.* - 5. *Nomina degli Amministratori.* - 6. *Determinazione del compenso degli Amministratori*).

Al riguardo il **Presidente** ricorda che con l'odierna Assemblea, viene a scadere il mandato del Consiglio di Amministrazione nominato dall'Assemblea del 12 aprile 2018 e che l'articolo 14 dello Statuto sociale prevede che la nomina del Consiglio di Amministrazione avvenga sulla base di liste presentate dal Consiglio di Amministrazione uscente e dagli Azionisti che da soli o insieme ad altri Azionisti rappresentino almeno l'1% del capitale sociale, soglia stabilita dalla Consob con Determinazione numero 44 del 29 gennaio 2021.

A tal proposito informa che sono state depositate due liste e precisamente:

LISTA NUMERO 1

In data 19 marzo 2021 il Consiglio di Amministrazione uscente ha depositato una lista di dieci candidati così composta:

1. Francesco Gori,
2. Maria Letizia Mariani,
3. Claudio De Conto,
4. Valerio Battista,
5. Jaska Marianne de Bakker,
6. Massimo Battaini,
7. Tarak Mehta,
8. Pier Francesco Facchini,
9. Ines Kolmsee,

10. Annalisa Stupenengo.

#### LISTA NUMERO 2

In data 2 aprile 2021 un gruppo di azionisti riconducibili a società di gestione del risparmio e investitori istituzionali (il cui elenco è contenuto nella documentazione depositata unitamente alla lista) ha depositato congiuntamente una lista di candidati così composta:

1. Paolo Amato,
2. Mimi Kung.

Il **Presidente** ricorda che la prevista documentazione relativa ai singoli candidati è stata messa a disposizione nei modi e termini di legge.

La nomina del Consiglio di Amministrazione avverrà nel modo seguente:

(A) dalla lista che avrà ottenuto la maggioranza dei voti saranno tratti, nell'ordine progressivo con il quale sono elencati nella lista stessa, i cinque sestimi degli amministratori da eleggere, con arrotondamento, in caso di numero frazionario, all'unità inferiore;

(B) i restanti amministratori è previsto che siano tratti dalle altre liste. Essendo state tuttavia presentate solamente due liste, gli ulteriori amministratori necessari a comporre il Consiglio di Amministrazione saranno tratti dalla lista che avrà ottenuto il minor numero di voti, non trovando infatti applicazione il metodo di elezione dei candidati mediante calcolo dei quozienti, come previsto dallo Statuto;

(C) qualora con i candidati eletti con le modalità sopra indicate non sia assicurata la composizione del Consiglio di Amministrazione conforme alla disciplina inerente all'equilibrio tra generi, ai sensi di Statuto il candidato del genere più rappresentato eletto come ultimo in ordine progressivo nella lista che ha riportato il maggior numero di voti dovrebbe essere sostituito dal primo candidato del genere meno rappresentato non eletto della stessa lista secondo l'ordine progressivo. Qualora detta procedura non assicuri il risultato da ultimo indicato, la sostituzione avverrà con delibera assunta dall'Assemblea a maggioranza relativa, previa presentazione di candidature di soggetti appartenenti al genere meno rappresentato.

A questo proposito, il **Presidente** ricorda che al genere meno rappresentato dovranno corrispondere almeno i due quinti degli Amministratori eletti.

Il **Presidente** ricorda inoltre che il Consiglio di Amministrazione uscente, come indicato nella relazione illustrativa per l'Assemblea, ha proposto di determinare in 12 il numero dei componenti il nuovo Consiglio di Amministrazione, di fissare in tre esercizi la durata del loro mandato, che pertanto si concluderebbe con l'assemblea che sarà convocata per l'approvazione del bilancio che chiuderà al 31 dicembre 2023 e di determinare in euro 1.030.000 l'importo da riconoscere all'intero Consiglio per ciascuno degli anni in cui rimarrà in carica.

Il **Presidente**, nessuno intervenendo e invariati i presenti, pone quindi in votazione (alle ore 14,55), mediante comunicazione, da parte del Rappresentante Designato, dei voti dallo stesso espressi sulla base delle istruzioni di voto ricevute:

- con riferimento al punto 3, precisandosi che le azioni per le quali è stato espresso il voto sono 175.852.523, pari al 99,77% del capitale sociale partecipante al voto, la proposta di **determinare in 12 (dodici) il numero dei componenti il Consiglio di Amministrazione**: l'Assemblea approva a maggioranza.

N. 175.047.215 azioni favorevoli.

N. 670.304 azioni contrarie.

N. 135.004 azioni astenute;

- con riferimento al punto 4, precisandosi che le azioni per le quali è stato espresso il voto sono 175.852.523, pari al 99,77% del capitale sociale partecipante al voto, la proposta di **fissare in tre esercizi la durata del mandato degli Amministratori nominati dall'Assemblea, che rimarrebbero pertanto in carica sino all'Assemblea convocata per l'approvazione del bilancio che chiuderà al 31 dicembre 2023**: l'Assemblea approva a maggioranza.

N. 174.909.462 azioni favorevoli.

N. 808.057 azioni contrarie.

N. 135.004 azioni astenute;

- con riferimento al punto 5, precisandosi che le azioni per le quali è stato espresso il voto sono 176.271.743, pari al 99,98% del capitale sociale partecipante al voto, **la proposta relativa alla nomina dei componenti il Consiglio di Amministrazione mediante votazione delle liste di candidati depositate dagli aventi diritto** (precisandosi con riguardo a questa votazione che ciascuna lista è stata individuata mediante attribuzione di un numero, stabilito secondo l'ordine cronologico di deposito delle liste, e che ciascun avente diritto ha la facoltà di scegliere tra le seguenti opzioni di voto: (a) votare a favore di una sola delle liste presentate; (b) esprimersi in senso contrario a tutte le liste presentate; (c) astenersi; sono raccolti i seguenti risultati:

N. 150.688.909 azioni favorevoli alla lista 1.

N. 21.723.204 azioni favorevoli alla lista 2.

N. 0 azioni contrarie.

N. 3.859.630 azioni astenute.

In considerazione dell'esito della votazione, i cinque sestì degli Amministratori da eleggere sono tratti dalla Lista numero 1 nell'ordine progressivo con il quale sono elencati nella lista stessa. Avendo l'Assemblea determinato in precedenza in dodici il numero degli amministratori, risultano eletti tutti i dieci componenti della Lista numero 1:

1. Francesco Gori (indipendente),
2. Maria Letizia Mariani (indipendente),
3. Claudio De Conto (indipendente),
4. Valerio Battista,
5. Jaska Marianne de Bakker (indipendente),
6. Massimo Battaini,
7. Tarak Mehta (indipendente),
8. Pier Francesco Facchini,
9. Ines Kolmsee (indipendente),
10. Annalisa Stupenengo (indipendente).

I restanti due amministratori da eleggere sono tratti dalla Lista numero 2:

11. Paolo Amato (indipendente),
12. Mimi Kung (indipendente).

Ad esito della votazione appena conclusa, appartengono al genere meno rappresentato cinque Amministratori sui dodici complessivamente nominati, risultando pertanto soddisfatto il requisito in base al quale al genere meno rappresentato devono appartenere almeno i due quinti degli Amministratori eletti.

Il **Presidente** rivolge al nuovo Consiglio eletto un sincero augurio di buon lavoro e ricorda che rimarrà in carica sino all'Assemblea che sarà convocata per l'approvazione del bilancio che chiuderà al 31 dicembre 2023;

- con riferimento al punto 6, precisandosi che le azioni per le quali è stato espresso il voto sono 175.496.517, pari al 99,54% del capitale sociale partecipante al voto, la proposta di **determinare in euro 1.030.000 l'importo da riconoscere all'intero Consiglio per ciascuno degli anni in cui rimarrà in carica - oltre al rimborso delle spese sostenute dagli Amministratori per l'esercizio delle loro funzioni - restando esclusi dall'importo lordo di cui sopra il trattamento economico riconosciuto agli Amministratori dipendenti del Gruppo Prysmian in virtù del rapporto di lavoro subordinato e l'eventuale ulteriore remunerazione degli Amministratori investiti di particolari cariche ex art. 2389, 3° comma, del Codice Civile, che saranno stabiliti dal Consiglio, e riconoscendo al Consiglio stesso l'autorità di ripartire l'importo di cui sopra tra tutti o solo alcuni dei componenti del Consiglio di Amministrazione:** l'Assemblea approva a maggioranza.

N. 171.407.434 azioni favorevoli.

N. 3.162.232 azioni contrarie.

N. 926.851 azioni astenute.

Il tutto come da dettagli allegati.

Il **Presidente** proclama il risultato e passa alla trattazione del **settimo punto (parte ordinaria) dell'ordine del giorno** (i.e. 7. conferimento al Consiglio di Amministrazione dell'autorizzazione all'acquisto e disposizione di azioni proprie ai sensi degli articoli 2357 e 2357-ter del Codice Civile; deliberazioni inerenti e conseguenti.).

Ricorda che, ai sensi di legge, è stata predisposta e resa pubblica nei termini e con le modalità previste, la relazione illustrativa del Consiglio di Amministrazione di cui all'articolo 73 del regolamento emittenti Consob, che fornisce un'ampia descrizione della proposta di autorizzazione all'acquisto e disposizione di azioni proprie.

Su invito del Presidente, il Segretario dà quindi lettura della proposta di delibera come *infra* trascritta.

Il **Presidente**, nessuno intervenendo e invariati i presenti, pone quindi in votazione (alle ore 15,03), mediante comunicazione, da parte del Rappresentante Designato, dei voti dallo stesso espressi sulla base delle istruzioni di voto ricevute, precisandosi che le azioni per le quali è stato espresso il voto sono 175.496.517, pari al 99,54% del capitale sociale partecipante al voto, la proposta di cui è stata data lettura e di seguito trascritta:

*"L'Assemblea,*

- *considerati gli articoli 2357 e 2357-ter del codice civile e l'articolo 132 del Decreto Legislativo 24 febbraio 1998, n. 58;*

- *preso atto della relazione illustrativa del Consiglio di Amministrazione sulla proposta di autorizzazione all'acquisto e disposizione di azioni proprie e delle proposte ivi contenute;*

- *visto quanto risulta dall'ultimo bilancio approvato;*

***delibera***

**1.** *di autorizzare, ai sensi e per gli effetti dell'articolo 2357 del codice civile, il Consiglio di Amministrazione, per un periodo di 18 mesi a decorrere dalla data di assunzione della presente deliberazione, all'acquisto, da effettuarsi in una o più volte, di un numero massimo di azioni tale che, in*



*qualsiasi momento tali azioni non superino complessivamente il 10% del capitale sociale. L'acquisto di azioni proprie potrà essere effettuato ad un prezzo minimo di acquisto non inferiore al 10% rispetto al prezzo di riferimento che il titolo avrà registrato nella seduta di Borsa del giorno precedente al compimento di ogni singola operazione di acquisto e ad un prezzo massimo di acquisto non superiore al 10% rispetto al prezzo di riferimento che il titolo avrà registrato nella seduta di Borsa del giorno precedente al compimento di ogni singola operazione di acquisto. Gli acquisti potranno essere effettuati, nei limiti degli utili distribuibili e delle riserve disponibili risultanti di volta in volta dall'ultimo bilancio annuale regolarmente approvato, sui mercati regolamentati organizzati e gestiti da Borsa Italiana secondo le modalità operative stabilite nei regolamenti di organizzazione e gestione dei mercati stessi, che non consentano l'abbinamento diretto delle proposte di negoziazione in acquisto con predeterminate proposte di negoziazione in vendita, e comunque secondo le modalità previste dall'articolo 144-bis, comma 1, lettere a), b), d-bis) e d-ter) del Regolamento Consob 14 maggio 1999, n. 11971.*

*2. di autorizzare, ai sensi e per gli effetti dell'articolo 2357-ter del codice civile, il Consiglio di Amministrazione, al compimento, in una o più volte, senza limiti di tempo e anche prima di aver esaurito gli acquisti, di atti di disposizione di tutte o parte delle azioni proprie della Società acquistate in base alla presente deliberazione nonché di quelle già detenute. La vendita delle azioni proprie potrà essere effettuata ad un prezzo minimo non inferiore al 10% rispetto al prezzo di riferimento che il titolo avrà registrato nella seduta di Borsa del giorno precedente al compimento di ogni singolo atto di disposizione e ad un prezzo massimo non superiore al 10% rispetto al prezzo di riferimento che il titolo avrà registrato nella seduta di Borsa del giorno precedente al compimento di ogni singolo atto di disposizione. Il Consiglio di Amministrazione potrà stabilire di non applicare tali limiti di prezzo per l'utilizzo delle azioni nell'ambito di eventuali operazioni straordinarie, nel contesto di conversione di strumenti di debito o qualora la cessione di azioni avvenisse a servizio di eventuali piani di incentivazione azionaria riservati agli amministratori e/o ai dipendenti del Gruppo Prysmian.*

*3. di conferire al Consiglio di Amministrazione i poteri per:*

- individuare le riserve da utilizzare per l'acquisto delle azioni proprie;*
- stabilire modalità, tempi e i termini esecutivi ed accessori degli acquisti e degli atti di disposizione delle azioni proprie, purché nel rispetto delle condizioni e dei limiti di cui alla presente deliberazione e della disciplina pro tempore vigente, anche ove difforme da quella attualmente vigente;*
- procedere ad ogni necessaria o semplicemente opportuna scrittura o appostazione contabile conseguente agli acquisti effettuati nell'osservanza delle disposizioni di legge vigenti e dei principi contabili applicabili;*
- stipulare qualsiasi atto o documento o adempiere qualsiasi formalità, anche nei confronti di terzi, che siano ritenuti, nell'assoluta discrezionalità dello stesso, necessari o comunque opportuni in relazione all'esecuzione della presente deliberazione.”.*

L'Assemblea approva a maggioranza.

N. 171.818.502 azioni favorevoli.

N. 3.543.011 azioni contrarie.

N. 135.004 azioni astenute.

Il tutto come da dettagli allegati.

Il **Presidente** proclama il risultato e passa alla trattazione dell'**ottavo punto (parte ordinaria) dell'ordine del giorno** (i.e. 8. *Proroga del piano di partecipazione azionaria a favore di dipendenti del Gruppo Prysmian.*).

Precisa che si sottopone all'Assemblea, ai sensi dell'art. 114-bis, comma 1, del TUF, la proroga del piano di partecipazione azionaria basato su strumenti finanziari riservato a dipendenti di Prysmian S.p.A. e/o di sue controllate, ivi inclusi alcuni degli Amministratori della Società, già approvato con delibera assembleare del 13 aprile 2016 e successivamente modificato il 12 aprile 2018.

Tenuto conto dei buoni risultati legati all'adesione al citato piano, caratterizzato tra l'altro dall'obiettivo di rafforzare il senso di appartenenza al Gruppo, offrendo ai dipendenti l'opportunità di dividerne i successi in un'ottica di lungo periodo, il Consiglio di Amministrazione, su proposta del Comitato Remunerazioni e Nomine, propone di prorogarne la durata, in scadenza con l'esercizio in corso, sino a tutto il 2024 compreso, confermando peraltro in n. 600.000 le azioni proprie a disposizione del citato piano per l'intero periodo oggetto della proroga.

Per una descrizione del contenuto del piano si rinvia al documento informativo, predisposto ai sensi dell'art. 84-bis del regolamento adottato dalla Consob con delibera n. 11971/1999.

Su invito del Presidente, il Segretario dà quindi lettura della proposta di delibera come *infra* trascritta.

Il **Presidente**, nessuno intervenendo e invariati i presenti, pone quindi in votazione (alle ore 15,10), mediante comunicazione, da parte del Rappresentante Designato, dei voti dallo stesso espressi sulla base delle istruzioni di voto ricevute, precisandosi che le azioni per le quali è stato espresso il voto sono 175.496.517, pari al 99,54% del capitale sociale partecipante al voto, la proposta di cui è stata data lettura e di seguito trascritta:

*“L'Assemblea,*

*- esaminato il documento informativo predisposto ai sensi dell'art. 84-bis del regolamento adottato dalla Consob con delibera n. 11971 del 14 maggio 1999, come successivamente modificato (il “Documento Informativo”),*

***delibera***

*di approvare la proroga sino a tutto il 2024 compreso, del piano di partecipazione azionaria basato su strumenti finanziari riservato a dipendenti di Prysmian S.p.A. e/o di sue controllate, ivi inclusi alcuni degli Amministratori della Società, confermando altresì in n. 600.000 le azioni proprie a disposizione del Piano per l'intero periodo oggetto della proroga, secondo quanto indicato nel Documento Informativo.”.*

L'Assemblea approva a maggioranza.

N. 171.859.324 azioni favorevoli.

N. 2.723.621 azioni contrarie.

N. 913.572 azioni astenute.

Il tutto come da dettagli allegati.

Il **Presidente** proclama il risultato e passa a trattare in un'unica soluzione i **punti nono e decimo (parte ordinaria) dell'ordine del giorno** (i.e. 9. *Approvazione della politica di remunerazione 2021- 10. Voto consultivo sui compensi corrisposti nell'esercizio 2020*).

Sul punto il **Presidente** ricorda che la normativa in materia di trasparenza delle remunerazioni dei componenti degli organi di amministrazione, dei direttori generali, dei dirigenti con responsabilità strategiche e dei Sindaci di società quotate prevede che gli emittenti mettano a disposizione del pubblico una “Relazione

sulla politica di remunerazione e sui compensi corrisposti” e che la medesima sia composta da due sezioni: (i) una politica di remunerazione, da sottoporre al voto vincolante dell'Assemblea almeno ogni 3 anni o prima in caso di modifiche, e (ii) una relazione sui compensi corrisposti, che deve essere sottoposta al voto consultivo all'Assemblea ogni anno.

Tale relazione è stata resa pubblica nei termini e con le modalità previste dalla legge.

Ricorda, peraltro, che, come previsto dal Regolamento Consob in materia di operazioni con parti correlate, così come recepito nella procedura interna adottata dalla Società, sottoporre al voto consultivo dell'Assemblea una relazione che illustri la politica di remunerazione esonera la Società dall'applicare la suddetta procedura per le operazioni con parti correlate nelle deliberazioni in materia di remunerazione degli amministratori e dei dirigenti con responsabilità strategiche, sempreché queste ultime siano coerenti con tale politica di remunerazione.

Su invito del **Presidente**, il Segretario dà quindi lettura delle proposte di deliberare come *infra* trascritte.

Il Presidente, nessuno intervenendo e invariati i presenti, pone quindi in votazione (alle ore 15,14), mediante comunicazione, da parte del Rappresentante Designato, dei voti dallo stesso espressi sulla base delle istruzioni di voto ricevute, precisandosi che le azioni per le quali è stato espresso il voto sono 175.496.517, pari al 99,54% del capitale sociale partecipante al voto, le proposte di cui è stata data lettura e di seguito trascritte:

Proposta di delibera relativa al punto 9 dell'ordine del giorno:

*“L'Assemblea,*

- *esaminata la “Relazione sulla politica di remunerazione e sui compensi corrisposti” come approvata dal Consiglio di Amministrazione,*

- *preso atto che l'art. 123-ter, commi 3-bis e 3-ter, del D.lgs. 58/1998 chiede che la prima sezione della citata relazione venga sottoposta al voto vincolante dei soci,*

***delibera***

*di approvare la prima sezione della “Relazione sulla politica di remunerazione e sui compensi corrisposti”.”.*

Proposta di delibera relativa al punto 10 dell'ordine del giorno:

*“L'Assemblea degli Azionisti, vista la “Relazione sulla politica di remunerazione e sui compensi corrisposti, esprime un giudizio favorevole sulla seconda sezione della citata relazione relativa ai compensi corrisposti ai componenti del Consiglio di Amministrazione, al Direttore Generale, ai Dirigenti con Responsabilità Strategiche ed ai componenti del Collegio Sindacale di Prysmian S.p.A.”.*

Con riguardo alla proposta di delibera relativa al punto 9 dell'ordine del giorno: l'Assemblea approva a maggioranza.

N. 153.205.734 azioni favorevoli.

N. 19.563.377 azioni contrarie.

N. 2.727.406 azioni astenute;

Con riguardo alla proposta di delibera relativa al punto 10 dell'ordine del giorno: l'Assemblea approva a maggioranza.

L'Assemblea approva a maggioranza.

N. 155.368.215 azioni favorevoli.

N. 16.586.880 azioni contrarie.

N. 3.541.422 azioni astenute.

Il tutto come da dettagli allegati.

Il **Presidente** proclama il risultato e, alle ore 15,15, passa a trattare la parte straordinaria, oggetto di separato verbale.

Si allegano al presente verbale:

- l'elenco nominativo dei soggetti intervenuti per delega conferita al Rappresentante Designato, con l'indicazione delle azioni da ciascuno possedute, con il dettaglio delle votazioni, sotto "**A**";
- domande (e relative risposte) degli azionisti ai sensi dell'art. 127-ter del TUF, sotto "**B**".
- presentazione utilizzata per l'illustrazione dei principali dati del Bilancio d'Esercizio della Società e del Bilancio Consolidato del Gruppo Prysmian, sotto "**C**".

f.to Il Segretario

(Carlo Marchetti)

f.to Il Presidente

(Claudio De Conto)

**Prysmian S.p.A.**  
**Assemblea di parte ordinaria - 28 aprile 2021**

F: Favorevole C: Contrario A: Astenuto  
L1: Lista 1 L2: Lista 2 NV: Non Votante

Anagrafica	Tipo Part.	Delegato	Voti	Votazioni - punto numero:										
				1	2	3	4	5	6	7	8	9	10	
"LOMBARD ODIER FUNDS (SWITZERLAND) SA ""IBD, FIGO OU CIFOPI""	R. Design.	TREVISAN DARIO	32.477	F	F	F	F	L1	F	F	F	F	F	F
1733 - ALLIANZGI-FONDS DEW-CO	R. Design.	TREVISAN DARIO	9.500	F	F	F	F	L1	F	F	F	F	C	A
1765 - ALLIANZGI-FONDS DSW-CO	R. Design.	TREVISAN DARIO	22.000	F	F	F	F	L1	F	F	F	F	C	A
1789 - ALLIANZGI-FONDS DHCO	R. Design.	TREVISAN DARIO	11.500	F	F	F	F	L1	F	F	F	F	C	A
1895 FONDS FGR	R. Design.	TREVISAN DARIO	40.205	F	F	F	F	L1	F	F	F	F	F	C
1999 VOLUNTARY EMPLOYEES BENEFICIARY ASSOCIATION OF THE NO EES OF SOUTHERN CALIFORNIA EDISON COMPANY	R. Design.	TREVISAN DARIO	655	F	F	F	F	L1	F	F	F	F	F	F
AB BOND FUND INC AB ALL MARKETREAL RETURN PORTFOLIO	R. Design.	TREVISAN DARIO	25.822	F	F	F	F	L1	F	F	F	F	F	F
AB CAN INT VALUE EQUITY CAP-WEIGHTED, UNHEDGED FUND	R. Design.	TREVISAN DARIO	15.270	F	F	F	F	L1	F	F	F	F	F	F
AB COLLECTIVE INVESTMENT TRUST SERIES	R. Design.	TREVISAN DARIO	9.960	F	F	F	F	L1	F	F	F	F	F	F
AB COLLECTIVE INVESTMENT TRUST SERIES	R. Design.	TREVISAN DARIO	842	F	F	F	F	L1	F	F	F	F	F	F
AB FCP I-GLOBAL VALUE	R. Design.	TREVISAN DARIO	104.920	F	F	F	F	L1	F	F	F	F	F	F
AB GLOBAL RISK ALLOCATION FUND INC	R. Design.	TREVISAN DARIO	537	F	F	F	F	L1	F	F	F	F	F	F
AB SICAV I	R. Design.	TREVISAN DARIO	580.601	F	F	F	F	L1	F	F	F	F	F	F
AB SICAV I	R. Design.	TREVISAN DARIO	407.847	F	F	F	F	L1	F	F	F	F	F	F
AB SICAV I - EUROPE (EX UK) EQ	R. Design.	TREVISAN DARIO	1.850	F	F	F	F	L1	F	F	F	F	F	F
AB TRUST - AB INTERNATIONAL VALUE FUND	R. Design.	TREVISAN DARIO	40.510	F	F	F	F	L1	F	F	F	F	F	F
ABB PENSION FUND	R. Design.	TREVISAN DARIO	1.293	F	F	F	F	L1	F	F	F	F	F	F
ABERDEEN INVESTMENT FUNDS ICVC-ABERDEEN DIVERSIFIED INCOME FUND	R. Design.	TREVISAN DARIO	800	F	F	F	F	L1	F	F	F	F	F	F
ABERDEEN INVESTMENT FUNDS UK ICVC II - ABERDEEN EUROPEAN EQUITY ENHANCED INDEX FUND	R. Design.	TREVISAN DARIO	15.842	F	F	F	F	L1	F	F	F	F	F	F
ABERDEEN INVESTMENT FUNDS UK ICVC II - ABERDEEN EUROPEAN EQUITY TRACKER FUND	R. Design.	TREVISAN DARIO	9.231	F	F	F	F	L1	F	F	F	F	F	F
ABERDEEN STANDARD OEIC V - ASI MULTI-ASSET CLIMATE S	R. Design.	TREVISAN DARIO	1.011	F	F	F	F	L1	F	F	F	F	F	F
ABERDEEN STANDARD SICAV I - DIVERSIFIED INCOME FUND	R. Design.	TREVISAN DARIO	708	F	F	F	F	L1	F	F	F	F	F	F
ABN AMRO FUNDS	R. Design.	TREVISAN DARIO	428.443	F	F	F	F	L2	F	F	F	F	F	F
ABN AMRO FUNDS	R. Design.	TREVISAN DARIO	360.000	F	F	F	F	L2	F	F	F	F	F	F
ABN AMRO FUNDS	R. Design.	TREVISAN DARIO	7.633	F	F	F	F	L2	F	F	F	F	F	F
ABU DHABI RETIREMENT PENSIONS AND BENEFITS FUND	R. Design.	TREVISAN DARIO	28.767	F	F	F	F	L1	F	F	F	F	C	C
ABU DHABI RETIREMENT PENSIONS AND BENEFITS FUND	R. Design.	TREVISAN DARIO	14.636	F	F	F	F	L1	F	F	F	F	C	C
ACCIDENT COMPENSATION CORPORATION	R. Design.	TREVISAN DARIO	56.637	F	F	F	F	L1	F	F	F	F	F	F
ACHMEA REINSURANCE CO N V	R. Design.	TREVISAN DARIO	766	F	F	F	F	L1	F	F	F	F	F	C
ACHMEA SCHADEVERZEKERINGEN N V	R. Design.	TREVISAN DARIO	1.255	F	F	F	F	L1	F	F	F	F	F	C
ACOMEA ITALIA	R. Design.	TREVISAN DARIO	44.000	F	F	F	F	L2	F	F	F	F	F	F
ADVANCED SERIES TRUST AST T ROWE PRICE ASSET ALLOCATION	R. Design.	TREVISAN DARIO	358.887	F	F	F	F	L1	F	F	F	F	F	F
ADVANCED SERIES TRUST AST T ROWE PRICE GROWTH OPPORTUNIT	R. Design.	TREVISAN DARIO	59.244	F	F	F	F	L1	F	F	F	F	F	F
ADVISED MANAGED TRUST - TACTICAL OFFENSIVE EQUITY FUND	R. Design.	TREVISAN DARIO	4.613	F	F	F	F	L1	F	F	F	F	F	F
AEGON CUSTODY B.V.	R. Design.	TREVISAN DARIO	21.833	F	F	F	F	L1	F	F	F	F	F	F
AEGON CUSTODY B.V.	R. Design.	TREVISAN DARIO	34.748	F	F	F	F	L1	F	F	F	F	F	F
AEGON CUSTODY B.V.	R. Design.	TREVISAN DARIO	8.650	F	F	F	F	L1	F	F	F	F	F	F
AEGON CUSTODY B.V.	R. Design.	TREVISAN DARIO	13.976	F	F	F	F	L1	F	F	F	F	F	F
AEGON CUSTODY B.V.	R. Design.	TREVISAN DARIO	23.100	F	F	F	F	L1	F	F	F	F	F	F
AEGON CUSTODY B.V.	R. Design.	TREVISAN DARIO	1.360	F	F	F	F	L1	F	F	F	F	F	F
AER ACTIONS EURO ISR	R. Design.	TREVISAN DARIO	508.343	F	F	F	F	L1	F	F	F	F	F	C
AER ACTIONS MONDE	R. Design.	TREVISAN DARIO	51.070	F	F	F	F	L1	F	F	F	F	F	C
AER DIVERSIFIE DURABLE	R. Design.	TREVISAN DARIO	145.020	F	F	F	F	L1	F	F	F	F	F	C
AGF GLOBAL SUSTAINABLE GROWTH EQUITY FUND	R. Design.	TREVISAN DARIO	313.266	F	F	F	F	L1	F	F	F	F	F	F
AGF GLOBAL SUSTAINABLE GROWTH EQUITY FUND	R. Design.	TREVISAN DARIO	1.416	F	F	F	F	L1	F	F	F	F	F	F
AGF GLOBAL SUSTAINABLE GROWTH EQUITY POOLED FUND	R. Design.	TREVISAN DARIO	23.836	F	F	F	F	L1	F	F	F	F	F	F
AIA GLOBAL MULTI-FACTOR EQUITY FUND	R. Design.	TREVISAN DARIO	517	F	F	F	F	L1	F	F	F	F	F	F
AIB GROUP IRISH PENSION SCHEME	R. Design.	TREVISAN DARIO	9.067	F	F	F	F	L2	F	F	F	F	F	F
AIC FUND II HANCOCK HORIZON DIVERSIFIED INTERNATIONAL FUND	R. Design.	TREVISAN DARIO	120.058	F	F	F	F	L1	F	F	F	F	F	F
ALABAMA TRUST FUND	R. Design.	TREVISAN DARIO	18.192	F	F	F	F	L1	F	F	F	F	F	F
ALAMOSIA LLC	R. Design.	TREVISAN DARIO	552	F	F	F	F	L1	F	F	F	F	F	F
ALASKA COMMON TRUST FUND	R. Design.	TREVISAN DARIO	10.007	F	F	F	F	L1	F	F	F	F	F	F
ALASKA PERMANENT FUND CORPORATION	R. Design.	TREVISAN DARIO	101	F	F	F	F	L1	F	F	F	F	C	C
ALASKA PERMANENT FUND CORPORATION	R. Design.	TREVISAN DARIO	78	F	F	F	F	L1	F	F	F	F	C	C
ALASKA PERMANENT FUND CORPORATION	R. Design.	TREVISAN DARIO	908	F	F	F	F	L1	F	F	F	F	C	C
ALASKA PERMANENT FUND CORPORATION	R. Design.	TREVISAN DARIO	2.131	F	F	F	F	L1	F	F	F	F	F	F
ALASKA PERMANENT FUND CORPORATION	R. Design.	TREVISAN DARIO	3.648	F	F	F	F	L1	F	F	F	F	F	F
ALASKA PERMANENT FUND CORPORATION	R. Design.	TREVISAN DARIO	1.910	F	F	F	F	L1	F	F	F	F	F	F
ALASKA PERMANENT FUND CORPORATION	R. Design.	TREVISAN DARIO	484.756	F	F	F	F	L1	F	F	F	F	F	F
ALASKA PERMANENT FUND CORPORATION	R. Design.	TREVISAN DARIO	151	F	F	F	F	L1	F	F	F	F	F	F
ALFRED I DUPONT CHARITABLE TRUST	R. Design.	TREVISAN DARIO	2.694	F	F	F	F	L1	F	F	F	F	F	F
ALGEBRIS UCITS FUNDS PLC - ALGEBRIS CORE ITALY FUND	R. Design.	TREVISAN DARIO	55.000	F	F	F	F	L2	F	F	F	F	F	F
ALICE A PROIETTI FAMILY TRUST UAD 09/27/13	R. Design.	TREVISAN DARIO	330	F	F	F	F	L1	F	F	F	F	F	F
ALLEANZA OBBLIGAZIONARIO	R. Design.	TREVISAN DARIO	50.000	F	F	F	F	L2	F	F	F	F	F	F
ALLIANCEBERNSTEIN FUND-DYNAMIC	R. Design.	TREVISAN DARIO	460	F	F	F	F	L1	F	F	F	F	F	F
ALLIANCEBERNSTEIN VARIABLE PRODUCTS SERIES, INC. INTERNATIONAL VALUE PORTFOLIO	R. Design.	TREVISAN DARIO	99.910	F	F	F	F	L1	F	F	F	F	F	F
ALLIANZ AZIONI ITALIA ALL STARS LL STARS	R. Design.	TREVISAN DARIO	247.000	F	F	F	F	L1	F	F	F	F	C	A
ALLIANZ GLOBAL INVESTORS FUND	R. Design.	TREVISAN DARIO	21.754	F	F	F	F	L1	F	F	F	F	C	A
ALLIANZ GLOBAL INVESTORS FUND	R. Design.	TREVISAN DARIO	70.000	F	F	F	F	L1	F	F	F	F	C	A
ALLIANZ GLOBAL INVESTORS FUND	R. Design.	TREVISAN DARIO	85.000	F	F	F	F	L1	F	F	F	F	C	A
ALLIANZ GLOBAL INVESTORS FUND	R. Design.	TREVISAN DARIO	11.310	F	F	F	F	L1	F	F	F	F	C	A
ALLIANZ GLOBAL INVESTORS GMBH	R. Design.	TREVISAN DARIO	7.500	F	F	F	F	L1	F	F	F	F	C	A
ALLIANZ GLOBAL INVESTORS GMBH	R. Design.	TREVISAN DARIO	2.808	F	F	F	F	L1	F	F	F	F	C	A
ALLIANZ GLOBAL INVESTORS GMBH FOR DBIFONDS ANDUS	R. Design.	TREVISAN DARIO	75.000	F	F	F	F	L1	F	F	F	F	C	A
ALLIANZ GLOBAL INVESTORS GMBH FOR ELKCOFONDS	R. Design.	TREVISAN DARIO	11.000	F	F	F	F	L1	F	F	F	F	C	A
ALLIANZ ITALIA 50 SPECIAL	R. Design.	TREVISAN DARIO	16.500	F	F	F	F	L1	F	F	F	F	C	A
ALLIANZGI S AKTIEN	R. Design.	TREVISAN DARIO	4.444	F	F	F	F	L1	F	F	F	F	C	A
ALLIANZGI-FONDS APNIESA SEGMENT APNIESA-GSIM-A	R. Design.	TREVISAN DARIO	29.761	F	F	F	F	L1	F	F	F	F	C	A
ALLIANZGI-FONDS DSPT	R. Design.	TREVISAN DARIO	8.450	F	F	F	F	L1	F	F	F	F	C	A
ALLIANZGI-FONDS PF1 SEGMENT PF1-AA2-E_EUA	R. Design.	TREVISAN DARIO	119.821	F	F	F	F	L1	F	F	F	F	C	A
ALLIANZGI-FONDS RBB SEGMENT RBB AKTIEN	R. Design.	TREVISAN DARIO	5.340	F	F	F	F	L1	F	F	F	F	C	A
ALLIANZGI-FONDS UGF	R. Design.	TREVISAN DARIO	4.675	F	F	F	F	L1	F	F	F	F	C	A
ALLIANZGI-FONDS WERT	R. Design.	TREVISAN DARIO	1.700	F	F	F	F	L1	F	F	F	F	C	A
ALLIANZGI-H SEGMENT EFK	R. Design.	TREVISAN DARIO	25.000	F	F	F	F	L1	F	F	F	F	C	A
ALM ACTIONS EURO	R. Design.	TREVISAN DARIO	69.458	F	F	F	F	L1	F	F	F	F	C	C
ALPHA BRUG FUND LP C/O BRIDGEWATER ASSOCIATES LP	R. Design.	TREVISAN DARIO	546	F	F	F	F	L1	F	F	F	F	F	F
ALPHAS MANAGED ACCOUNTS PLATFORM LXIX LIMITED-WABR25 SEGREG	R. Design.	TREVISAN DARIO	348	F	F	F	F	L1	F	F	F	F	F	F
ALTE LEIPZIGER TRUST INVESTMENT GESELLSCHAFT MBH AL TRUST AKTIEN	R. Design.	TREVISAN DARIO	1.622	F	F	F	F	L1	F	F	F	C	C	F
ALUMBRA INNOVATIONS FOUNDATION	R. Design.	TREVISAN DARIO	168	F	F	F	F	L1	F	F	F	F	F	F
ALW 2010 FAMILY TRUST ALICE WALTONC/O WALTON ENTERPRISES LLC	R. Design.	TREVISAN DARIO	10.833	F	F	F	F	L1	F	F	F	F	F	F
AM SOL IT - PROG AZ SOST III	R. Design.	TREVISAN DARIO	3.530	F	F	F	F	L2	F	F	F	F	F	F
AM SOL IT - PROG AZ SOST IV	R. Design.	TREVISAN DARIO	1.419	F	F	F	F	L2	F	F	F	F	F	F
AM SOL IT - PROG AZ SOST V	R. Design.	TREVISAN DARIO	1.086	F	F	F	F	L2	F	F	F	F	F	F
AM SOL IT - PROG CED 01 2024	R. Design.	TREVISAN DARIO	3.457	F	F	F	F	L2	F	F	F	F	F	F
AM SOL IT - PROG CED06 2023	R. Design.	TREVISAN DARIO	1.907	F	F	F	F	L2	F	F	F	F	F	F
AM SOL IT - PROG CED 04 2024	R. Design.	TREVISAN DARIO	1.825	F	F	F	F	L2	F	F	F	F	F	F
AMCWMINTERNATIONAL GROWTH FUND	R. Design.	TREVISAN DARIO	180.570	F	F	F	F	L1	F	F	F	F	F	F
AMCWMNT INTERNATIONAL GROWTH FUND	R. Design.	TREVISAN DARIO	160.340	F	F	F	F	L1	F	F	F	F	F	F
AMERICAN BUREAU OF SHIPPING	R. Design.	TREVISAN D												

**Prysmian S.p.A.**  
**Assemblea di parte ordinaria - 28 aprile 2021**

F: Favorevole C: Contrario A: Astenuto  
L1: Lista 1 L2: Lista 2 NV: Non Votante

Anagrafica	Tipo Part.	Delegato	Voti	Votazioni - punto numero:										
				1	2	3	4	5	6	7	8	9	10	
AMUNDI BILANCIATO EURO	R. Design.	TREVISAN DARIO	3.532	F	F	F	F	L2	F	F	F	F	F	F
AMUNDI DEUTSCHLAND GMBH	R. Design.	TREVISAN DARIO	15.882	F	F	F	F	L2	F	F	F	F	F	F
AMUNDI ETHIK PLUS	R. Design.	TREVISAN DARIO	14.328	F	F	F	F	L2	F	F	F	F	F	F
AMUNDI EURO ISTOXX CLIMATE PARIS ALIGNED PAB	R. Design.	TREVISAN DARIO	661	F	F	F	F	L2	F	F	F	F	F	F
AMUNDI FDS EUROPEAN EQUITY GREEN IMPACT	R. Design.	TREVISAN DARIO	21.075	F	F	F	F	L2	F	F	F	F	F	F
AMUNDI FDS GLOB MULTI-ASSET CONSERVATIVE	R. Design.	TREVISAN DARIO	67.782	F	F	F	F	L2	F	F	F	F	F	F
AMUNDI FDS GLOBAL MULTI-ASSET TARGET INC	R. Design.	TREVISAN DARIO	11.192	F	F	F	F	L2	F	F	F	F	F	F
AMUNDI FUNDS ABSOLUTE RETURN MULTI-SRAT	R. Design.	TREVISAN DARIO	1.554	F	F	F	F	L2	F	F	F	F	F	F
AMUNDI FUNDS EQUITY EURO RISK PARITY	R. Design.	TREVISAN DARIO	56.604	F	F	F	F	L2	F	F	F	F	F	F
AMUNDI FUNDS EQUITY EUROPE RISK PARITY	R. Design.	TREVISAN DARIO	2.627	F	F	F	F	L2	F	F	F	F	F	F
AMUNDI FUNDS EURO MULTI-ASSET TARGET INC	R. Design.	TREVISAN DARIO	34.609	F	F	F	F	L2	F	F	F	F	F	F
AMUNDI FUNDS EUROPEAN EQUITY VALUE	R. Design.	TREVISAN DARIO	1.988.533	F	F	F	F	L2	F	F	F	F	F	F
AMUNDI FUNDS GLOBAL ECOLOGY ESG	R. Design.	TREVISAN DARIO	916.512	F	F	F	F	L2	F	F	F	F	F	F
AMUNDI FUNDS GLOBAL MULTI-ASSET	R. Design.	TREVISAN DARIO	21.390	F	F	F	F	L2	F	F	F	F	F	F
AMUNDI FUNDS GLOBAL PERSPECTIVES	R. Design.	TREVISAN DARIO	5.044	F	F	F	F	L2	F	F	F	F	F	F
AMUNDI FUNDS MULTI ASSET CONSERVATIVE	R. Design.	TREVISAN DARIO	13.632	F	F	F	F	L2	F	F	F	F	F	F
AMUNDI FUNDS MULTI-ASSET SUSTAINABLE FUTURE	R. Design.	TREVISAN DARIO	82.505	F	F	F	F	L2	F	F	F	F	F	F
AMUNDI HK PORTFOLIOS	R. Design.	TREVISAN DARIO	5.343	F	F	F	F	L2	F	F	F	F	F	F
AMUNDI HK PORTFOLIOS	R. Design.	TREVISAN DARIO	66.887	F	F	F	F	L2	F	F	F	F	F	F
AMUNDI HK PORTFOLIOS	R. Design.	TREVISAN DARIO	5.774	F	F	F	F	L2	F	F	F	F	F	F
AMUNDI INDEX EQUITY GLOBAL MULTI SMART ALLOCATION SCIENTIFIC BETA	R. Design.	TREVISAN DARIO	1.593	F	F	F	F	L2	F	F	F	F	F	F
AMUNDI INDEX MSCI EUROPE	R. Design.	TREVISAN DARIO	17.365	F	F	F	F	L2	F	F	F	F	F	F
AMUNDI INDEX MSCI WORLD	R. Design.	TREVISAN DARIO	9.830	F	F	F	F	L2	F	F	F	F	F	F
AMUNDI MSCI EMU ESG UNIVERSAL SELECT	R. Design.	TREVISAN DARIO	780	F	F	F	F	L2	F	F	F	F	F	F
AMUNDI MSCI EUROPE CLIMATE PARIS ALIGNED PAB	R. Design.	TREVISAN DARIO	94	F	F	F	F	L2	F	F	F	F	F	F
AMUNDI MSCI EUROPE CLIMATE TRANSIT CTB	R. Design.	TREVISAN DARIO	1.361	F	F	F	F	L2	F	F	F	F	F	F
AMUNDI MSCI EUROPE ESG UNIVERSAL SELECT	R. Design.	TREVISAN DARIO	84	F	F	F	F	L2	F	F	F	F	F	F
AMUNDI MSCI EUROPE EX UK	R. Design.	TREVISAN DARIO	161	F	F	F	F	L2	F	F	F	F	F	F
AMUNDI MSCI WORLD CLIMATE PARIS ALIG PAB	R. Design.	TREVISAN DARIO	1.004	F	F	F	F	L2	F	F	F	F	F	F
AMUNDI MSCI WORLD CLIMATE TRANSITION CTB	R. Design.	TREVISAN DARIO	8.144	F	F	F	F	L2	F	F	F	F	F	F
AMUNDI OBIETTIVO CRESCITA 2022	R. Design.	TREVISAN DARIO	2.958	F	F	F	F	L2	F	F	F	F	F	F
AMUNDI OBIETTIVO CRESCITA 2022 DUE	R. Design.	TREVISAN DARIO	3.148	F	F	F	F	L2	F	F	F	F	F	F
AMUNDI OBIETTIVO RISPARMIO 2022	R. Design.	TREVISAN DARIO	762	F	F	F	F	L2	F	F	F	F	F	F
AMUNDI OBIETTIVO RISPARMIO 2022 DUE	R. Design.	TREVISAN DARIO	795	F	F	F	F	L2	F	F	F	F	F	F
AMUNDI OBIETTIVO RISPARMIO 2022 QUATTRO	R. Design.	TREVISAN DARIO	674	F	F	F	F	L2	F	F	F	F	F	F
AMUNDI OBIETTIVO RISPARMIO 2022 TRE	R. Design.	TREVISAN DARIO	688	F	F	F	F	L2	F	F	F	F	F	F
AMUNDI PATRIMOINE	R. Design.	TREVISAN DARIO	30.606	F	F	F	F	L2	F	F	F	F	F	F
AMUNDI PRIME EUROPE - UCITS ETF DR	R. Design.	TREVISAN DARIO	371	F	F	F	F	L2	F	F	F	F	F	F
AMUNDI PRIME EUROZONE	R. Design.	TREVISAN DARIO	3.868	F	F	F	F	L2	F	F	F	F	F	F
AMUNDI PRIME GLOBAL - UCITS ETF DR	R. Design.	TREVISAN DARIO	1.085	F	F	F	F	L2	F	F	F	F	F	F
AMUNDI PROGETTO INCOME 2025	R. Design.	TREVISAN DARIO	3.089	F	F	F	F	L2	F	F	F	F	F	F
AMUNDI PROGETTO INCOME 2026	R. Design.	TREVISAN DARIO	1.696	F	F	F	F	L2	F	F	F	F	F	F
AMUNDI RENDEMENT PLUS	R. Design.	TREVISAN DARIO	533	F	F	F	F	L2	F	F	F	F	F	F
AMUNDI RESA DYNAMIQUE	R. Design.	TREVISAN DARIO	6.406	F	F	F	F	L2	F	F	F	F	F	F
AMUNDI S.F. - EURO EQ MARKET P	R. Design.	TREVISAN DARIO	1.470	F	F	F	F	L2	F	F	F	F	F	F
AMUNDI S.F. - DIVERSIFIED TAR	R. Design.	TREVISAN DARIO	1.262	F	F	F	F	L2	F	F	F	F	F	F
AMUNDI SGR SPA	R. Design.	TREVISAN DARIO	1.397	F	F	F	F	L2	F	F	F	F	F	F
AMUNDI SGR SPA	R. Design.	TREVISAN DARIO	13.200	F	F	F	F	L2	F	F	F	F	F	F
AMUNDI SGR SPA	R. Design.	TREVISAN DARIO	596	F	F	F	F	L2	F	F	F	F	F	F
AMUNDI SGR SPA	R. Design.	TREVISAN DARIO	7.619	F	F	F	F	L2	F	F	F	F	F	F
AMUNDI SGR SPA	R. Design.	TREVISAN DARIO	8.269	F	F	F	F	L2	F	F	F	F	F	F
AMUNDI SGR SPA	R. Design.	TREVISAN DARIO	6.018	F	F	F	F	L2	F	F	F	F	F	F
AMUNDI SGR SPA	R. Design.	TREVISAN DARIO	18.723	F	F	F	F	L2	F	F	F	F	F	F
AMUNDI SGR SPA	R. Design.	TREVISAN DARIO	34.542	F	F	F	F	L2	F	F	F	F	F	F
AMUNDI SGR SPA	R. Design.	TREVISAN DARIO	86.635	F	F	F	F	L2	F	F	F	F	F	F
AMUNDI SGR SPA	R. Design.	TREVISAN DARIO	1.486	F	F	F	F	L2	F	F	F	F	F	F
AMUNDI SGR SPA / AMUNDI RISPARMIO ITALIA	R. Design.	TREVISAN DARIO	206.919	F	F	F	F	L2	F	F	F	F	F	F
AMUNDI SGR SPA / OBBLIGAZIONARIO PIU' A DIS TRIBUZIONE	R. Design.	TREVISAN DARIO	49.827	F	F	F	F	L2	F	F	F	F	F	F
AMUNDI SGR SPA/AMUNDI ELITE MULTI ASSET FLEXIBLE	R. Design.	TREVISAN DARIO	32.349	F	F	F	F	L2	F	F	F	F	F	F
AMUNDI SO IT -PROG CED07 2022	R. Design.	TREVISAN DARIO	2.073	F	F	F	F	L2	F	F	F	F	F	F
AMUNDI SOL -PROG CED02 2022	R. Design.	TREVISAN DARIO	4.854	F	F	F	F	L2	F	F	F	F	F	F
AMUNDI SOL IT -PROG AZIONI	R. Design.	TREVISAN DARIO	2.062	F	F	F	F	L2	F	F	F	F	F	F
AMUNDI SOL IT -PROG CED03 2022	R. Design.	TREVISAN DARIO	3.859	F	F	F	F	L2	F	F	F	F	F	F
AMUNDI SOL IT -PROG CED04 2023	R. Design.	TREVISAN DARIO	2.281	F	F	F	F	L2	F	F	F	F	F	F
AMUNDI SOL IT -PROG CED05 2021	R. Design.	TREVISAN DARIO	3.786	F	F	F	F	L2	F	F	F	F	F	F
AMUNDI SOL IT -PROG CED05 2022	R. Design.	TREVISAN DARIO	2.531	F	F	F	F	L2	F	F	F	F	F	F
AMUNDI SOL IT -PROG CED05 2023	R. Design.	TREVISAN DARIO	2.316	F	F	F	F	L2	F	F	F	F	F	F
AMUNDI SOL IT -PROG CED06 2021	R. Design.	TREVISAN DARIO	2.970	F	F	F	F	L2	F	F	F	F	F	F
AMUNDI SOL IT -PROG CED08 2021	R. Design.	TREVISAN DARIO	1.761	F	F	F	F	L2	F	F	F	F	F	F
AMUNDI SOL IT -PROG CED09 2022	R. Design.	TREVISAN DARIO	4.868	F	F	F	F	L2	F	F	F	F	F	F
AMUNDI SOL IT -PROG CED10 2022	R. Design.	TREVISAN DARIO	2.760	F	F	F	F	L2	F	F	F	F	F	F
AMUNDI SOL IT -PROG CED11 2021	R. Design.	TREVISAN DARIO	2.348	F	F	F	F	L2	F	F	F	F	F	F
AMUNDI SOL IT -PROG CED12 2021	R. Design.	TREVISAN DARIO	1.782	F	F	F	F	L2	F	F	F	F	F	F
AMUNDI SOL IT -PROG CED04 2022	R. Design.	TREVISAN DARIO	2.348	F	F	F	F	L2	F	F	F	F	F	F
AMUNDI SOL IT -PROG CED12 2022	R. Design.	TREVISAN DARIO	4.978	F	F	F	F	L2	F	F	F	F	F	F
AMUNDI SOL IT-PROG CED 09 2021	R. Design.	TREVISAN DARIO	2.719	F	F	F	F	L2	F	F	F	F	F	F
AMUNDI SOL IT-PROG CED06 2022	R. Design.	TREVISAN DARIO	2.557	F	F	F	F	L2	F	F	F	F	F	F
AMUNDI STRATEGIES ACT EURP RISK PARITY	R. Design.	TREVISAN DARIO	641	F	F	F	F	L2	F	F	F	F	F	F
AMUNDI VALEURS DURABLES	R. Design.	TREVISAN DARIO	229.316	F	F	F	F	L2	F	F	F	F	F	F
AMUNDI WELTPORTFOLIO	R. Design.	TREVISAN DARIO	4.086	F	F	F	F	L2	F	F	F	F	F	F
ANIMA ABSOLUTE RETURN	R. Design.	TREVISAN DARIO	20.227	F	F	F	F	L2	F	F	F	F	F	F
ANIMA CRESCITA ITALIA NEW	R. Design.	TREVISAN DARIO	3.000	F	F	F	F	L2	F	F	F	F	F	F
ANIMA ESAGONO AZIONARIO GLOBALE	R. Design.	TREVISAN DARIO	18.749	F	F	F	F	L2	F	F	F	F	F	F
ANIMA ESAGONO BILANCIATO	R. Design.	TREVISAN DARIO	51.190	F	F	F	F	L2	F	F	F	F	F	F
ANIMA ITALIA	R. Design.	TREVISAN DARIO	109.911	F	F	F	F	L2	F	F	F	F	F	F
ANIMA PICPAC ESALOGO BIL 2023	R. Design.	TREVISAN DARIO	3.290	F	F	F	F	L2	F	F	F	F	F	F
AON MASTER TRUST	R. Design.	TREVISAN DARIO	4.112	F	F	F	L1	F	F	F	F	C	C	
AP ACTIONS 1 EURO	R. Design.	TREVISAN DARIO	9.821	F	F	F	L2	F	F	F	F	F	F	
APPIAN ASSET MANAGEMENT	R. Design.	TREVISAN DARIO	33.202	F	F	F	L1	F	F	F	F	F	F	
ARCA FONDI SGR SPA - FONDO ARCA AZIONI EUROPA	R. Design.	TREVISAN DARIO	60.000	F	F	F	L2	F	F	F	F	F	F	
ARCA FONDI SGR SPA - FONDO ARCA AZIONI ITALIA	R. Design.	TREVISAN DARIO	100.000	F	F	F	L2	F	F	F	F	F	F	
ARCA FONDI SGR SPA - FONDO ARCA BB	R. Design.	TREVISAN DARIO	20.000	F	F	F	L2	F	F	F	F	F	F	
ARCA FONDI SGR SPA - FP ARCA PREVIDENZA ALTA CRESCITA SOSTENIBILE	R. Design.	TREVISAN DARIO	10.000	F	F	F	L2	F	F	F	F	F	F	
ARCA FONDI SGR SPA - FP ARCA PREVIDENZA CRESCITA SOSTENIBILE	R. Design.	TREVISAN DARIO	4.000	F	F	F	L2	F	F	F	F	F	F	
ARCA FONDI SGR SPA - FP ARCA PREVIDENZA RENDITA SOSTENIBILE	R. Design.	TREVISAN DARIO	5.400	F	F	F	L2	F	F	F	F	F	F	
ARCHDIOCESE OF NEW YORK MASTER TRUST	R. Design.	TREVISAN DARIO	99.640	F	F	F	L1	F	F	F	F	F	F	
ARCHITAS MULTIMANAGER GLOBAL FUNDS UNIT TRUST	R. Design.	TREVISAN DARIO	7.177	F	F	F	L1	F	F	F	F	F	F	
ARIZONA PSPRS TRUST	R. Design.	TREVISAN DARIO	17.299	F	F	F	L1	F	F	F	C	C		
ARIZONA STATE RETIREMENT SYSTEM	R. Design.	TREVISAN DARIO	137	F	F	F	L1	F	F	F	F	F	F	
ARK LIFE ASSURANCE COMPANY DESIGNATED ACTIVITY COMPANY	R. Design.	TREVISAN DARIO	6.177	F	F	F	L1	F	F	F	F	F	F	
ARK LIFE ASSURANCE COMPANY DESIGNATED ACTIVITY COMPANY	R. Design.	TREVISAN DARIO	521	F	F	F	L1	F	F	F	F	F	F	
ARK LIFE ASSURANCE COMPANY DESIGNATED ACTIVITY COMPANY	R. Design.	TREVISAN DARIO	1.709	F	F	F	L1	F	F	F	F	F	F	
ARK LIFE ASSURANCE COMPANY DESIGNATED ACTIVITY COMPANY	R. Design.	TREVISAN DARIO	2.271	F	F	F	L1	F	F	F	F	F	F	
ARKWRIGHT, LLC	R. Design.	TREVISAN DARIO	1.250	F	F	F	L1	F	F	F	C	C		
ARKWRIGHT, LLC	R. Design.	TREVISAN DARIO	854	F	F	F	L1	F	F	F	C	C		
ARRCO LONG TERME F	R. Design.	TREVISAN DARIO	118.782	F	F	F	L2	F	F	F	C	C		
ARRCO QUANT 1	R. Design.	TREVISAN DARIO	16.001	F	F	F	L2	F	F	F	F	F		
ARROWSTREET (CANADA) GLOBAL ALL-COUNTRY ALPHA EXTENSION FUND.	R. Design.	TREVISAN DARIO	7.771	F	F	F	L1	F	F	F	F	F		
ARROWSTREET (CANADA) GLOBAL ALL-COUNTRY FUND I	R. Design.	TREVISAN DARIO	140.191	F	F	F	L1	F	F	F	F	F		
ARROWSTREET (CANADA) GLOBAL WORLD ALPHA EXTENSION FUND I	R. Design.	TREVISAN DARIO	35.605	F	F	F	L1	F	F	F	F	F		
ARROWSTREET (CANADA) INTERNATIONAL DEVELOPED MARKET EX US FUND I	R. Design.	TREVISAN DARIO	23.117	F	F	F	L1	F	F	F	F	F		
ARROWSTREET (DELAWARE) ALPHA EXTENSION FUND L.P.	R. Design.	TREVISAN DARIO	40.783	F	F	F	L1	F	F	F	F	F		
ARROWSTREET ACWI ALPHA EXTENSION FUND III (CAYMAN) LIMITED	R. Design.	TREVISAN DARIO	10.888	F	F	F	L1	F	F	F	F	F		
ARROWSTREET ACWI EX US ALPHA EXTENSION TRUST FUND U	R. Design.	TREVISAN DARIO	8.633	F	F	F	L1	F	F	F	F	F		
ARROWSTREET ACWI EX US ALPHA EXTENSION TRUST FUND U	R. Design.	TREVISAN DARIO	5.975	F	F	F	L1	F	F	F	F	F		
AR														

**Prysmian S.p.A.**  
**Assemblea di parte ordinaria - 28 aprile 2021**

F: Favorevole      C: Contrario      A: Astenuto  
L1: Lista 1      L2: Lista 2      NV: Non Votante

Anagrafica	Tipo Part.	Delegato	Voti	Votazioni - punto numero:										
				1	2	3	4	5	6	7	8	9	10	
ARROWSTREET EAFE ALPHA EXTENSION TRUST FUND	R. Design.	TREVISAN DARIO	3.864	F	F	F	F	L1	F	F	F	F	F	F
ARROWSTREET GLOBAL EQUITY ACWI TRUST FUND	R. Design.	TREVISAN DARIO	12.521	F	F	F	F	L1	F	F	F	F	F	F
ARROWSTREET INTERNATIONAL EQUITY - ALPHA EXTENSION	R. Design.	TREVISAN DARIO	58.374	F	F	F	F	L1	F	F	F	F	F	F
ARROWSTREET INTERNATIONAL EQUITY ACWI EX US ALPHA	R. Design.	TREVISAN DARIO	24.730	F	F	F	F	L1	F	F	F	F	F	F
ARROWSTREET INTERNATIONAL EQUITY ACWI EX US TRUST FUND	R. Design.	TREVISAN DARIO	89.177	F	F	F	F	L1	F	F	F	F	F	F
ARROWSTREET INTERNATIONAL EQUITY-ALPHA	R. Design.	TREVISAN DARIO	29.944	F	F	F	F	L1	F	F	F	F	F	F
ARROWSTREET INVESTMENT TRUST-ARROWSTREET ACWI EX US ALPHA EX LGT SELECT FUNDS	R. Design.	TREVISAN DARIO	55.696	F	F	F	F	L1	F	F	F	F	F	F
ARROWSTREET US GROUP TRUST ARROWSTREET INTERNATIONAL EQUITY	R. Design.	TREVISAN DARIO	58.585	F	F	F	F	L1	F	F	F	F	F	F
ARROWSTREET US GROUP TRUST ARROWSTREET INTERNATIONAL EQUITY	R. Design.	TREVISAN DARIO	60.568	F	F	F	F	L1	F	F	F	F	F	F
ARROWSTREET US GROUP TRUST ARROWSTREET INTERNATIONAL EQUITY	R. Design.	TREVISAN DARIO	16.035	F	F	F	F	L1	F	F	F	F	F	F
ARROWSTREET US GROUP TRUST - ARROWSTREET GLOBAL EQUITY - ALP	R. Design.	TREVISAN DARIO	203.137	F	F	F	F	L1	F	F	F	F	F	F
ARTEMIS FUNDS (LUX)	R. Design.	TREVISAN DARIO	15.004	F	F	F	F	L1	F	F	F	F	F	F
ARTEMIS GLOBAL INCOME FUND	R. Design.	TREVISAN DARIO	925.006	F	F	F	F	L1	F	F	F	F	F	F
ARTEMIS MONTHLY DISTRIBUTION FUND	R. Design.	TREVISAN DARIO	277.567	F	F	F	F	L1	F	F	F	F	F	F
ARVEST FOUNDATION	R. Design.	TREVISAN DARIO	156	F	F	F	F	L1	F	F	F	F	F	F
ASCENSION ALPHA FUND LLC.	R. Design.	TREVISAN DARIO	407	F	F	F	F	L1	F	F	F	F	F	F
ASI - PROGETTO AZIONE SOCIALE	R. Design.	TREVISAN DARIO	61	F	F	F	L2	F	F	F	F	F	F	F
ASI - PROGETTO CEDOLA 09 2023	R. Design.	TREVISAN DARIO	2.235	F	F	F	L2	F	F	F	F	F	F	F
ASI - PROGETTO CEDOLA 10 2023	R. Design.	TREVISAN DARIO	2.204	F	F	F	L2	F	F	F	F	F	F	F
ASI - PROGETTO CEDOLA 12 2023	R. Design.	TREVISAN DARIO	1.648	F	F	F	L2	F	F	F	F	F	F	F
ASI- PROGETTO CEDOLA 07 2023	R. Design.	TREVISAN DARIO	1.684	F	F	F	L2	F	F	F	F	F	F	F
ASSET MANAGEMENT EXCHANGE CCF	R. Design.	TREVISAN DARIO	161.478	F	F	F	L1	F	F	F	F	F	F	F
ASSET MANAGEMENT EXCHANGE UCITS CCF	R. Design.	TREVISAN DARIO	693	F	F	F	L1	F	F	F	F	F	F	F
ASSET MANAGEMENT EXCHANGE UCITS CCF ASSURDIX	R. Design.	TREVISAN DARIO	9.685	F	F	F	L1	F	F	F	F	F	F	F
AST T ROWE PRICE DIVERSIFIED REAL GROWTH PORTFOLIO	R. Design.	TREVISAN DARIO	30.484	F	F	F	L2	F	F	F	F	F	F	F
ATOUT EUROPE HAUT RENDEMENT	R. Design.	TREVISAN DARIO	2.067	F	F	F	L1	F	F	F	F	F	F	F
AURION GLOBAL EQUITY FUND	R. Design.	TREVISAN DARIO	5.680	F	F	F	L2	F	F	F	F	F	F	F
AUSTRALIAN CAPITAL TERRITORY	R. Design.	TREVISAN DARIO	692	F	F	F	L1	F	F	F	F	F	F	F
AUSTRALIAN CATHOLIC SUPERANNUATION AND RETIREMENT FUND	R. Design.	TREVISAN DARIO	7.720	F	F	F	L1	F	F	F	F	F	F	F
AUSTRALIANSUPER	R. Design.	TREVISAN DARIO	1.918	F	F	F	L1	F	F	F	F	F	F	F
AUTO CLUB INSURANCE ASSOCIATION	R. Design.	TREVISAN DARIO	17.865	F	F	F	L1	F	F	F	F	F	F	F
AVIVA ACTIONS EURO	R. Design.	TREVISAN DARIO	121.950	F	F	F	L1	F	F	F	F	F	F	F
AVIVA DIVERSIFIE	R. Design.	TREVISAN DARIO	58.109	F	F	F	L1	F	F	F	F	F	F	F
AVIVA EUROPE	R. Design.	TREVISAN DARIO	1.710	F	F	F	L1	F	F	F	F	F	F	F
AVIVA INVEST VALORISATION	R. Design.	TREVISAN DARIO	8.805	F	F	F	L1	F	F	F	F	F	F	F
AVIVA INVESTORS	R. Design.	TREVISAN DARIO	58.722	F	F	F	L1	F	F	F	F	F	F	F
AVIVA INVESTORS	R. Design.	TREVISAN DARIO	96.778	F	F	F	L1	F	F	F	F	F	F	F
AVIVA INVESTORS	R. Design.	TREVISAN DARIO	99.698	F	F	F	L1	F	F	F	F	F	F	F
AVIVA INVESTORS	R. Design.	TREVISAN DARIO	198.724	F	F	F	L1	F	F	F	F	F	F	F
AVIVA INVESTORS	R. Design.	TREVISAN DARIO	6.071	F	F	F	L1	F	F	F	F	F	F	F
AVIVA INVESTORS ACTIONS	R. Design.	TREVISAN DARIO	36.349	F	F	F	L1	F	F	F	F	F	F	F
AVIVA INVESTORS CONVICTION	R. Design.	TREVISAN DARIO	65.510	F	F	F	L1	F	F	F	F	F	F	F
AVIVA INVESTORS FUNDS ACS - AI CONTINENTAL EUROPEAN EQUITY ALPHA FUND	R. Design.	TREVISAN DARIO	97.075	F	F	F	L1	F	F	F	F	F	F	F
AVIVA INVESTORS FUNDS ACS - AI EUROPE EQUITY EX UK FUND	R. Design.	TREVISAN DARIO	340.998	F	F	F	L1	F	F	F	F	F	F	F
AVIVA INVESTORS FUNDS ACS - AI STEWARDSHIP INTERNATIONAL EQUITY FUND	R. Design.	TREVISAN DARIO	824.228	F	F	F	L1	F	F	F	F	F	F	F
AVIVA INVESTORS FUNDS ICVC-AVIVA INVESTORS MULTI -STRATEGY TARGET INCOME FUND	R. Design.	TREVISAN DARIO	590.996	F	F	F	L1	F	F	F	F	F	F	F
AVIVA INVESTORS INVESTMENT FUNDS ICVC AVIVA INVESTORS GLOBAL EQUITY INCOME FUND	R. Design.	TREVISAN DARIO	76.109	F	F	F	L1	F	F	F	F	F	F	F
AVIVA INVESTORS INVESTMENT FUNDS ICVC AVIVA INVESTORS GLOBAL EQUITY UNCONSTRAINED FUND	R. Design.	TREVISAN DARIO	191.529	F	F	F	L1	F	F	F	F	F	F	F
AVIVA INVESTORS INVESTMENT FUNDS ICVC AVIVA INVESTORS INTERNATIONAL INDEX TRACKING FUND	R. Design.	TREVISAN DARIO	117.054	F	F	F	L1	F	F	F	F	F	F	F
AVIVA INVESTORS INVESTMENT FUNDS ICVC AVIVA INVESTORS CLIMATE TRANSITION GLOBAL EQUITY FUND	R. Design.	TREVISAN DARIO	3.531	F	F	F	L1	F	F	F	F	F	F	F
AVIVA INVESTORS PASSIVE FUNDS ACS - AI 30:70 GLOBAL EQUITY (CURRENCY HEDGED) INDEX FUND	R. Design.	TREVISAN DARIO	129.370	F	F	F	L1	F	F	F	F	F	F	F
AVIVA INVESTORS PASSIVE FUNDS ACS - AI 50:50 GLOBAL EQUITY INDEX FUND	R. Design.	TREVISAN DARIO	3.620	F	F	F	L1	F	F	F	F	F	F	F
AVIVA INVESTORS PASSIVE FUNDS ACS - AI 60:40 GLOBAL EQUITY INDEX FUND	R. Design.	TREVISAN DARIO	34.503	F	F	F	L1	F	F	F	F	F	F	F
AVIVA INVESTORS PASSIVE FUNDS ACS - AI CONTINENTAL EUROPEAN EQUITY INDEX FUND	R. Design.	TREVISAN DARIO	12.325	F	F	F	L1	F	F	F	F	F	F	F
AVIVA INVESTORS PASSIVE FUNDS ACS - AI DEVELOPED EUROPEAN EX UK EQUITY INDEX FUND	R. Design.	TREVISAN DARIO	60.830	F	F	F	L1	F	F	F	F	F	F	F
AVIVA INVESTORS PASSIVE FUNDS ACS - AI DEVELOPED WORLD EX UK EQUITY INDEX FUND	R. Design.	TREVISAN DARIO	73.031	F	F	F	L1	F	F	F	F	F	F	F
AVIVA INVESTORS PORTFOLIO FUNDS ICVC AVIVA INVESTORS MULTI-ASSET CORE FUND I	R. Design.	TREVISAN DARIO	19.350	F	F	F	L1	F	F	F	F	F	F	F
AVIVA INVESTORS PORTFOLIO FUNDS ICVC AVIVA INVESTORS MULTI-ASSET CORE FUND II	R. Design.	TREVISAN DARIO	86	F	F	F	L1	F	F	F	F	F	F	F
AVIVA INVESTORS PORTFOLIO FUNDS ICVC AVIVA INVESTORS MULTI-ASSET CORE FUND III	R. Design.	TREVISAN DARIO	320	F	F	F	L1	F	F	F	F	F	F	F
AVIVA INVESTORS PORTFOLIO FUNDS ICVC AVIVA INVESTORS MULTI-ASSET CORE FUND IV	R. Design.	TREVISAN DARIO	737	F	F	F	L1	F	F	F	F	F	F	F
AVIVA INVESTORS PORTFOLIO FUNDS ICVC AVIVA INVESTORS MULTI-ASSET CORE FUND V	R. Design.	TREVISAN DARIO	602	F	F	F	L1	F	F	F	F	F	F	F
AVIVA INVESTORS VALEURS	R. Design.	TREVISAN DARIO	150	F	F	F	L1	F	F	F	F	F	F	F
AVIVA INVESTORSINVESTMENT FUNDS ICVC AVIVA INVESTORS CONTINENTAL EUROPEAN EQUITY FUND	R. Design.	TREVISAN DARIO	38.088	F	F	F	L1	F	F	F	F	F	F	F
AVIVA INVESTRESERV EUR CLIM	R. Design.	TREVISAN DARIO	113.148	F	F	F	L1	F	F	F	F	F	F	F
AVIVA LIFE & PENSIONS IRELAND DAC	R. Design.	TREVISAN DARIO	485.827	F	F	F	L1	F	F	F	F	F	F	F
AVIVA LIFE & PENSIONS IRELAND DAC	R. Design.	TREVISAN DARIO	328.606	F	F	F	L1	F	F	F	F	F	F	F
AVIVA LIFE & PENSIONS UK LIMITED	R. Design.	TREVISAN DARIO	39.350	F	F	F	L1	F	F	F	F	F	F	F
AVIVA LIFE & PENSIONS UK LIMITED	R. Design.	TREVISAN DARIO	120.609	F	F	F	L1	F	F	F	F	F	F	F
AVIVA LIFE & PENSIONS UK LIMITED	R. Design.	TREVISAN DARIO	58.670	F	F	F	L1	F	F	F	F	F	F	F
AVIVA LIFE & PENSIONS UK LIMITED	R. Design.	TREVISAN DARIO	12.656	F	F	F	L1	F	F	F	F	F	F	F
AVIVA LIFE & PENSIONS UK LIMITED	R. Design.	TREVISAN DARIO	6.882	F	F	F	L1	F	F	F	F	F	F	F
AVIVA LIFE & PENSIONS UK LIMITED	R. Design.	TREVISAN DARIO	4.671	F	F	F	L1	F	F	F	F	F	F	F
AVIVA LIFE & PENSIONS UK LIMITED	R. Design.	TREVISAN DARIO	589	F	F	F	L1	F	F	F	F	F	F	F
AVIVA LIFE & PENSIONS UK LIMITED	R. Design.	TREVISAN DARIO	1.214	F	F	F	L1	F	F	F	F	F	F	F
AVIVA LIFE & PENSIONS UK LIMITED	R. Design.	TREVISAN DARIO	1.998	F	F	F	L1	F	F	F	F	F	F	F
AVIVA PATRIMOINE	R. Design.	TREVISAN DARIO	10.061	F	F	F	L1	F	F	F	F	F	F	F
AVIVA PERFORMANCE	R. Design.	TREVISAN DARIO	2.820	F	F	F	L1	F	F	F	F	F	F	F
AWARE SUPER	R. Design.	TREVISAN DARIO	5.505	F	F	F	L1	F	F	F	F	F	F	F
AWARE SUPER	R. Design.	TREVISAN DARIO	27.988	F	F	F	L1	F	F	F	F	F	F	F
AWARE SUPER	R. Design.	TREVISAN DARIO	6.181	F	F	F	L1	F	F	F	F	F	F	F
AWARE SUPER	R. Design.	TREVISAN DARIO	44.019	F	F	F	L1	F	F	F	F	F	F	F
AXA AA DIVERSIFIE INDICIEL 1	R. Design.	TREVISAN DARIO	17.503	F	F	F	L1	F	F	F	F	F	F	F
AXA IM FLEX 100	R. Design.	TREVISAN DARIO	26.203	F	F	F	L1	F	F	F	F	F	F	F
AXA MPS FINANCIAL DESIGNATED ACTIVITY CO	R. Design.	TREVISAN DARIO	350.000	F	F	F	L1	F	F	F	F	F	F	F
AXA OPTIMAL INCOME	R. Design.	TREVISAN DARIO	311.830	F	F	F	L1	F	F	F	F	F	F	F
AXA VALEURS EURO	R. Design.	TREVISAN DARIO	194.000	F	F	F	L1	F	F	F	F	F	F	F
AXA WORLD FUNDS	R. Design.	TREVISAN DARIO	650.000	F	F	F	L1	F	F	F	F	F	F	F
AXA WORLD FUNDS	R. Design.	TREVISAN DARIO	873.000	F	F	F	L1	F	F	F	F	F	F	F
AXA WORLD FUNDS	R. Design.	TREVISAN DARIO	181.644	F	F	F	L1	F	F	F	F	F	F	F
AXA WORLD FUNDS	R. Design.	TREVISAN DARIO	176.043	F	F	F	L1	F	F	F	F	F	F	F
AXA WORLD FUNDS	R. Design.	TREVISAN DARIO	308.058	F	F	F	L1	F	F	F	F	F	F	F
AXA WORLD FUNDS	R. Design.	TREVISAN DARIO	1.133.546	F	F	F	L1	F	F	F	F	F	F	F
AZ FUND 1 AZ ALLOCATION INTERNATIONAL	R. Design.	TREVISAN DARIO	10.000	F	F	F	L1	F	F	F	F	F	F	F
AZ FUND 1 AZ ALLOCATION PIR ITALIAN EXCELLENCE 30	R. Design.	TREVISAN DARIO	3.740	F	F	F	L1	F	F	F	F	F	F	F
AZ FUND 1 AZ ALLOCATION PIR ITALIAN EXCELLENCE 70	R. Design.	TREVISAN DARIO	58.650	F	F	F	L1	F	F	F	F	F	F	F
AZ FUND 1 AZ EQUITY ITALIAN SMALL MID CAP	R. Design.	TREVISAN DARIO	4.200	F	F	F	L1	F	F	F	F	F	F	F
AZ FUND 1 AZ EQUITY LONG TERM EQUITY OPPORTUNITIES	R. Design.	TREVISAN DARIO	65.000	F	F	F	L1	F	F	F	F	F	F	F
AZ MULTI ASSET WORLD TRADING	R. Design.	TREVISAN DARIO	3.000	F	F	F	L1	F	F	F	F	F	F	F
AZIMUT CAPITAL MANAGEMENT SGR S.P.A	R. Design.	TREVISAN DARIO	5.000	F	F	F	L1	F	F	F	F	F	F	F
AZIMUT CAPITAL MANAGEMENT SGR S.P.A	R. Design.	TREVISAN DARIO	1.960	F	F	F	L1	F	F	F	F	F	F	F
AZL DFA INTERNATIONAL CORE EQUITY FUND	R. Design.	TREVISAN DARIO	2.643	F	F	F	L1	F	F	F	F	F	F	F
AZL INTERNATIONAL INDEX FUND	R. Design.	TREVISAN DARIO	22.398	F	F	F	L1	F	F	F	F	F	F	F
AZL MSCI GLOBAL EQUITY INDEX FUND	R. Design.	TREVISAN DARIO	1.299	F	F	F	L1	F	F	F	F	F	F	F
BAILLIE GIFFORD DIVERSIFIED GROWTH FUND	R. Design.	TREVISAN DARIO	1.389.200	F	F	F	L1	F	F	F	F	F	F	F
BAILLIE GIFFORD MULTI ASSET FUND	R. Design.	TREVISAN DARIO	4.005	F	F	F	L1	F	F	F	F	F	F	F
BAILLIE GIFFORD MULTI ASSET GROWTH FUND	R. Design.	TREVISAN DARIO	504.490	F	F	F	L1	F	F	F	F	F	F	F
BAILLIE GIFFORD WORLDWIDE FUNDS PLC - BAIL GIFF WW DIVERSIFIED RETURN EUR FD	R. Design.	TREVISAN DARIO	4.130	F	F	F	L1	F	F	F	F	F	F	F
BAILLIE GIFFORD WORLDWIDE FUNDS PLC - BAILLIE GIFF WORLD DIVERS RTN US DOL FD	R. Design.	TREVISAN DARIO	48.653	F	F	F	L1	F	F	F	F	F	F	F
BAILLIE GIFFORD WORLDWIDE FUNDS PLC - BG WORLDWIDE DIVERSIFIED RETURN YEN FUND	R. Design.	TREVISAN DARIO	50.660	F	F	F	L1	F	F	F	F	F	F	F
BANCO CENTRAL DE TIMOR-LESTE (BCTL)	R. Design.	TREVISAN DARIO	10.601	F	F	F	L1	F	F	F	F	F	F	F
BANCO CENTRAL DE TIMOR-LESTE (BCTL)	R. Design.	TREVISAN DARIO	4.642	F	F	F	L1	F	F	F	F	F	F	F
BANCO NACIONAL DE PANAMA ACTING AS TRUSTEE OF THE FIDEICOMISO DE FOND O DE AHORRO DE PANAMA	R. Design.	TREVISAN DARIO	2.799	F	F	F	L1	F	F	F	F	F	F	F
BANCOPOSTA AZIONARIO EURO	R. Design.	TREVISAN DARIO	83.949	NV	NV	F	L2	NV	NV	NV	NV	NV	NV	NV
BANCOPOSTA GLOBAL EQUITY HEDGED LTE	R. Design.	TREVISAN DARIO	516											

**Prysmian S.p.A.**  
**Assemblea di parte ordinaria - 28 aprile 2021**

F: Favorevole C: Contrario A: Astenuto  
L1: Lista 1 L2: Lista 2 NV: Non Votante

Anagrafica	Tipo Part.	Delegato	Voti	Votazioni - punto numero:																	
				1	2	3	4	5	6	7	8	9	10								
BANK OF KOREA	R. Design.	TREVISAN DARIO	28.044	F	F	F	F	L1	F	F	C	C	F								
BANK OF KOREA	R. Design.	TREVISAN DARIO	17.263	F	F	F	F	L1	F	F	F	F	F	F							
BARINGS INTERNATIONAL UMBRELLA FUND	R. Design.	TREVISAN DARIO	21.281	F	F	F	F	L1	F	F	F	F	F								
BARINGS INVESTMENT FUNDS PLC.	R. Design.	TREVISAN DARIO	20.375	F	F	F	F	L1	F	F	F	F	F								
BARINGS INVESTMENT FUNDS PLC.	R. Design.	TREVISAN DARIO	43.705	F	F	F	F	L1	F	F	F	F	F								
BARNARD COLLEGE	R. Design.	TREVISAN DARIO	1.447	F	F	F	F	L1	F	F	F	F	F								
BATTAINI MASSIMO	R. Design.	TREVISAN DARIO	5	F	F	F	F	L1	F	F	F	F	F								
BATTAINI MASSIMO	R. Design.	TREVISAN DARIO	149.766	F	F	F	F	L1	F	F	F	F	F								
BATTISTA VALERIO	R. Design.	TREVISAN DARIO	632.578	F	F	F	F	L1	F	F	F	F	F								
BATTISTA VALERIO	R. Design.	TREVISAN DARIO	3.455.660	F	F	F	F	L1	F	F	F	F	F								
BBV INVEST FUNDS	R. Design.	TREVISAN DARIO	6.645	F	F	F	F	L1	F	F	F	F	F								
BCT POOLED INVESTMENT FUND SERIES SMART EUROPEAN EQUITY FUND	R. Design.	TREVISAN DARIO	2.221	F	F	F	F	L1	F	F	F	F	F								
BEAR CREEK INC	R. Design.	TREVISAN DARIO	841	F	F	F	F	L1	F	F	F	C	C								
BEAT DRUGS FUND ASSOCIATION	R. Design.	TREVISAN DARIO	330	F	F	F	F	L1	F	F	F	F	F								
BECTON DICKINSON AND COMPANY MASTER RETIREMENT TRUST	R. Design.	TREVISAN DARIO	6.329	F	F	F	F	L1	F	F	F	F	F								
BEL EQUITY EUROPE ESG	R. Design.	TREVISAN DARIO	17.841	F	F	F	F	L2	F	F	F	F	F								
BELL ATLANTIC MASTER TRUST	R. Design.	TREVISAN DARIO	4.542	F	F	F	F	L1	F	F	F	F	F								
BELLSOUTH CORP RFA VEBA TRUST	R. Design.	TREVISAN DARIO	3.127	F	F	F	F	L1	F	F	F	C	C								
BESPOKE ALPHA MAC WMS LP MAPLES CORPORATE SERVICES LTD	R. Design.	TREVISAN DARIO	792	F	F	F	F	L1	F	F	F	F	F								
BEST INVESTMENT CORPORATION	R. Design.	TREVISAN DARIO	2.631	F	F	F	F	L1	F	F	F	F	F								
BESTINVER MEGATENDENCIAS, FI	R. Design.	TREVISAN DARIO	34.741	F	F	F	F	L1	F	F	F	F	F								
BESTSELECT AB EUROPEAN EQUITY	R. Design.	TREVISAN DARIO	147.206	F	F	F	F	L1	F	F	F	F	F								
BETTER BE GOOD LLC	R. Design.	TREVISAN DARIO	48	F	F	F	F	L1	F	F	F	F	F								
BFT EURO FUTUR ESG	R. Design.	TREVISAN DARIO	63.000	F	F	F	F	L2	F	F	F	F	F								
BI AKTIENFONDS	R. Design.	TREVISAN DARIO	5.014	F	F	F	F	L1	F	F	F	F	F								
BIL-UNIVERSAL-FONDS	R. Design.	TREVISAN DARIO	49.000	F	F	F	F	L1	F	F	F	F	F								
BIMCOR OVERSEAS POOLED FUND	R. Design.	TREVISAN DARIO	47.523	F	F	F	F	L1	F	F	F	F	F								
BLACKROCK ADVANTAGE ESG INTERNATIONAL EQUITY FUND OF BLACKROCK FUNDS	R. Design.	TREVISAN DARIO	168	F	F	F	F	L1	F	F	F	F	F								
BLACKROCK AUTHORISED CONTRACTUAL SCHEME I	R. Design.	TREVISAN DARIO	55.028	F	F	F	F	L1	F	F	F	F	F								
BLACKROCK AUTHORISED CONTRACTUAL SCHEME I	R. Design.	TREVISAN DARIO	60.822	F	F	F	F	L1	F	F	F	F	F								
BLACKROCK AUTHORISED CONTRACTUAL SCHEME I	R. Design.	TREVISAN DARIO	9.566	F	F	F	F	L1	F	F	F	F	F								
BLACKROCK AUTHORISED CONTRACTUAL SCHEME I	R. Design.	TREVISAN DARIO	43.738	F	F	F	F	L1	F	F	F	F	F								
BLACKROCK AUTHORISED CONTRACTUAL SCHEME I	R. Design.	TREVISAN DARIO	18.056	F	F	F	F	L1	F	F	F	F	F								
BLACKROCK AUTHORISED CONTRACTUAL SCHEME I	R. Design.	TREVISAN DARIO	8.465	F	F	F	F	L1	F	F	F	F	F								
BLACKROCK CDN MSCI EAFE EQUITY INDEX FUND	R. Design.	TREVISAN DARIO	108.811	F	F	F	F	L1	F	F	F	F	F								
BLACKROCK CDN WORLD INDEX FUND	R. Design.	TREVISAN DARIO	18.789	F	F	F	F	L1	F	F	F	F	F								
BLACKROCK FISSION INDEXED INTERNATIONAL EQUITY FUND	R. Design.	TREVISAN DARIO	1.492	F	F	F	F	L1	F	F	F	F	F								
BLACKROCK FUND MANAGERS LTD	R. Design.	TREVISAN DARIO	166.923	F	F	F	F	L1	F	F	F	F	F								
BLACKROCK FUND MANAGERS LTD	R. Design.	TREVISAN DARIO	597	F	F	F	F	L1	F	F	F	F	F								
BLACKROCK FUNDS I ICAV	R. Design.	TREVISAN DARIO	985	F	F	F	F	L1	F	F	F	F	F								
BLACKROCK GLOBAL FUNDS	R. Design.	TREVISAN DARIO	3.749.600	F	F	F	F	L1	F	F	F	F	F								
BLACKROCK GLOBAL INDEX FUNDS	R. Design.	TREVISAN DARIO	6.688	F	F	F	F	L1	F	F	F	F	F								
BLACKROCK GLOBAL INDEX FUNDS	R. Design.	TREVISAN DARIO	8.800	F	F	F	F	L1	F	F	F	F	F								
BLACKROCK INDEX SELECTION FUND	R. Design.	TREVISAN DARIO	65.090	F	F	F	F	L1	F	F	F	F	F								
BLACKROCK INDEX SELECTION FUND	R. Design.	TREVISAN DARIO	7.837	F	F	F	F	L1	F	F	F	F	F								
BLACKROCK INDEX SELECTION FUND	R. Design.	TREVISAN DARIO	5.549	F	F	F	F	L1	F	F	F	F	F								
BLACKROCK INDEX SELECTION FUND	R. Design.	TREVISAN DARIO	2.800	F	F	F	F	L1	F	F	F	F	F								
BLACKROCK INDEX SELECTION FUND	R. Design.	TREVISAN DARIO	98.316	F	F	F	F	L1	F	F	F	F	F								
BLACKROCK INSTITUTIONAL JERSEY FUNDS	R. Design.	TREVISAN DARIO	867	F	F	F	F	L1	F	F	F	F	F								
BLACKROCK INSTITUTIONAL POOLED FUNDS PLC	R. Design.	TREVISAN DARIO	32.365	F	F	F	F	L1	F	F	F	F	F								
BLACKROCK INSTITUTIONAL TRUST COMPANY, N.A. INVESTMENT FUNDS FOR EMPLOYEE BENEFIT TRUSTS	R. Design.	TREVISAN DARIO	26.397	F	F	F	F	L1	F	F	F	F	F								
BLACKROCK INSTITUTIONAL TRUST COMPANY, N.A. INVESTMENT FUNDS FOR EMPLOYEE BENEFIT TRUSTS	R. Design.	TREVISAN DARIO	9.023	F	F	F	F	L1	F	F	F	F	F								
BLACKROCK INSTITUTIONAL TRUST COMPANY, N.A. INVESTMENT FUNDS FOR EMPLOYEE BENEFIT TRUSTS	R. Design.	TREVISAN DARIO	41.964	F	F	F	F	L1	F	F	F	F	F								
BLACKROCK INSTITUTIONAL TRUST COMPANY, N.A. INVESTMENT FUNDS FOR EMPLOYEE BENEFIT TRUSTS	R. Design.	TREVISAN DARIO	8.732	F	F	F	F	L1	F	F	F	F	F								
BLACKROCK INSTITUTIONAL TRUST COMPANY, N.A. INVESTMENT FUNDS FOR EMPLOYEE BENEFIT TRUSTS	R. Design.	TREVISAN DARIO	395.219	F	F	F	F	L1	F	F	F	F	F								
BLACKROCK INSTITUTIONAL TRUST COMPANY, N.A. INVESTMENT FUNDS FOR EMPLOYEE BENEFIT TRUSTS	R. Design.	TREVISAN DARIO	1.152	F	F	F	F	L1	F	F	F	F	F								
BLACKROCK INSTITUTIONAL TRUST COMPANY, N.A. INVESTMENT FUNDS FOR EMPLOYEE BENEFIT TRUSTS	R. Design.	TREVISAN DARIO	184.313	F	F	F	F	L1	F	F	F	F	F								
BLACKROCK INSTITUTIONAL TRUST COMPANY, N.A. INVESTMENT FUNDS FOR EMPLOYEE BENEFIT TRUSTS	R. Design.	TREVISAN DARIO	748.787	F	F	F	F	L1	F	F	F	F	F								
BLACKROCK INSTITUTIONAL TRUST COMPANY, N.A. INVESTMENT FUNDS FOR EMPLOYEE BENEFIT TRUSTS	R. Design.	TREVISAN DARIO	90	F	F	F	F	L1	F	F	F	F	F								
BLACKROCK INSTITUTIONAL TRUST COMPANY, N.A. INVESTMENT FUNDS FOR EMPLOYEE BENEFIT TRUSTS	R. Design.	TREVISAN DARIO	484.579	F	F	F	F	L1	F	F	F	F	F								
BLACKROCK INTERNATIONAL INDEX V.I. FUND OF BLACKROCK VARIABLE SERIES FUNDS, INC.	R. Design.	TREVISAN DARIO	3.194	F	F	F	F	L1	F	F	F	F	F								
BLACKROCK LIFE LIMITED	R. Design.	TREVISAN DARIO	6.523	F	F	F	F	L1	F	F	F	F	F								
BLACKROCK LIFE LTD	R. Design.	TREVISAN DARIO	6.704	F	F	F	F	L1	F	F	F	F	F								
BLACKROCK LIFE LTD	R. Design.	TREVISAN DARIO	71.073	F	F	F	F	L1	F	F	F	F	F								
BLACKROCK LIFE LTD	R. Design.	TREVISAN DARIO	2.766	F	F	F	F	L1	F	F	F	F	F								
BLACKROCK LIFE LTD	R. Design.	TREVISAN DARIO	892	F	F	F	F	L1	F	F	F	F	F								
BLACKROCK MANAGED VOLATILITY V.I. FUND OF BLACKROCK VARIABLE SERIES FUNDS, INC.	R. Design.	TREVISAN DARIO	47.424	F	F	F	F	L1	F	F	F	F	F								
BLACKROCK MSCI EAFE EQUITY INDEX NON-LENDABLE FUND B	R. Design.	TREVISAN DARIO	94	F	F	F	F	L1	F	F	F	F	F								
BLACKROCK MSCI EMU IMI INDEX FUND B (EMUIMIB)	R. Design.	TREVISAN DARIO	36.147	F	F	F	F	L1	F	F	F	F	F								
BLACKROCK SOLUTIONS FUNDS ICAV	R. Design.	TREVISAN DARIO	1.409	F	F	F	F	L1	F	F	F	F	F								
BLACKROCK STRATEGIC FUNDS	R. Design.	TREVISAN DARIO	6.364	F	F	F	F	L1	F	F	F	F	F								
BLACKROCK TACTICAL OPPORTUNITIES FUND OF BLACKROCK FUNDS	R. Design.	TREVISAN DARIO	12.458	F	F	F	F	L1	F	F	F	F	F								
BLACKROCK UCITS CCF. BLACKROCK ASSET MANAGEMENT IRELAND LIMITED	R. Design.	TREVISAN DARIO	153.950	F	F	F	F	L1	F	F	F	F	F								
BLACKROCK UTILITIES INFRASTRUCTURE AND POWER OPPORTUNITIES TRUST	R. Design.	TREVISAN DARIO	7.630	F	F	F	F	L1	F	F	F	F	F								
BLUE CROSS BLUE SHIELD OF MASSACHUSETTS FOUNDATION	R. Design.	TREVISAN DARIO	52.177	F	F	F	F	L1	F	F	F	C	C								
BMO MSCI EAFE INDEX ETF	R. Design.	TREVISAN DARIO	10.995	F	F	F	F	L1	F	F	F	F	F								
BNY MELLON DT NSL INTERNATIONAL STOCK INDEX FUND	R. Design.	TREVISAN DARIO	7.907	F	F	F	F	L1	F	F	F	F	F								
BNY MELLON INTERNATIONAL STOCK INDEX FUND	R. Design.	TREVISAN DARIO	15.360	F	F	F	F	L1	F	F	F	F	F								
BNYM MELLON CF SL INTERNATIONAL STOCK INDEX FUND	R. Design.	TREVISAN DARIO	114.825	F	F	F	F	L1	F	F	F	F	F								
BNYM MELLON DB SL INTERNATIONAL STOCK INDEX FUND	R. Design.	TREVISAN DARIO	20.707	F	F	F	F	L1	F	F	F	F	F								
BNYM MELLON NSL INTERNATIONAL STOCK INDEX FUND	R. Design.	TREVISAN DARIO	2.954	F	F	F	F	L1	F	F	F	F	F								
BNZ WHOLESALE INTERNATIONAL EQUITIES (INDEX) FUND	R. Design.	TREVISAN DARIO	3.002	F	F	F	F	L1	F	F	F	C	C								
BOARD OF PENSIONS OF THE EVANGELICAL LUTHERAN CHURCH IN AMERICA	R. Design.	TREVISAN DARIO	1.797	F	F	F	F	L1	F	F	F	C	C								
BOARD OF PENSIONS OF THE EVANGELICAL LUTHERAN CHURCH IN AMERICA	R. Design.	TREVISAN DARIO	173.575	F	F	F	F	L1	F	F	F	F	F								
BOSTON COMMON ESG IMPACT INTERNATIONAL FUND	R. Design.	TREVISAN DARIO	257.730	F	F	F	F	L1	F	F	F	F	F								
BOSTON COMMON INTERNATIONAL CATHOLIC SRI FUND LLC	R. Design.	TREVISAN DARIO	126.420	F	F	F	F	L1	F	F	F	F	F								
BOSTON COMMON INTERNATIONAL SOCIAL FUND LLC	R. Design.	TREVISAN DARIO	10.955	F	F	F	F	L2	F	F	F	F	F								
BP PENSION FUND	R. Design.	TREVISAN DARIO	954	F	F	F	F	L1	F	F	F	F	F								
BPCÉ IARD	R. Design.	TREVISAN DARIO	5.170	F	F	F	F	L1	C	F	F	C	C								
BRETHREN FOUNDATION FUNDS INC	R. Design.	TREVISAN DARIO	10.703	F	F	F	F	L1	F	F	F	F	F								
BRIDGE BUILDER INTERNATIONAL	R. Design.	TREVISAN DARIO	6.881	F	F	F	F	L1	F	F	F	F	F								
BRIGHTHOUSE FUNDS TRUST I SCHROEDERS GLOBAL MULTIASSET PORTFOLIO	R. Design.	TREVISAN DARIO	17.30																		





**Prysmian S.p.A.**  
**Assemblea di parte ordinaria - 28 aprile 2021**

F: Favorevole C: Contrario A: Astenuto  
L1: Lista 1 L2: Lista 2 NV: Non Votante

Anagrafica	Tipo Part.	Delegato	Voti	Votazioni - punto numero:										
				1	2	3	4	5	6	7	8	9	10	
CUSTODY BANK OF JAPAN, LTD. AS TRUSTEE FOR MIZUHO TRUST & BANKING CO., LTD. AS TRUSTEE FOR MHAM INTERNATIONAL EQUITY IND	R. Design.	TREVISAN DARIO	2.477	F	F	F	F	L1	F	F	F	F	F	F
CUSTODY BANK OF JAPAN, LTD. AS TRUSTEE FOR SMTB GMA5 EQUITY MOTHER FUND	R. Design.	TREVISAN DARIO	308	F	F	F	F	L1	F	F	F	F	F	F
CUSTODY BANK OF JAPAN, LTD. RE: MATB NISSAY / PANAGORA GLOBAL EQUITY PASSIVE FUND (LIMITED FOR ELIGIBLE INSTITUTIONAL IN	R. Design.	TREVISAN DARIO	515	F	F	F	F	L1	F	F	F	F	F	F
CUSTODY BANK OF JAPAN, LTD. RE: RB TOKKIN 18420-7105	R. Design.	TREVISAN DARIO	119.840	F	F	F	F	L1	F	F	F	F	F	F
CUSTODY BANK OF JAPAN, LTD. RE: RB TOKKIN 18420-7106	R. Design.	TREVISAN DARIO	119.900	F	F	F	F	L1	F	F	F	F	F	F
CUSTODY BANK OF JAPAN, LTD. RE: RTB DAIWA SEKAI INCOME STRATEGY EQUITY FUND	R. Design.	TREVISAN DARIO	3.700	F	F	F	F	L1	F	F	F	F	F	F
CUSTODY BANK OF JAPAN, LTD. RE: RTB SEKAI KOUHAITOU MOTHER FUND	R. Design.	TREVISAN DARIO	7.600	F	F	F	F	L1	F	F	F	F	F	F
CUSTODY BANK OF JAPAN, LTD. RE: STB FOREIGN STOCK INDEX MOTHER FUND(CURRENCY HEDGED)	R. Design.	TREVISAN DARIO	4.145	F	F	F	F	L1	F	F	F	F	F	F
D. E. SHAW ALL COUNTRY - PM	R. Design.	TREVISAN DARIO	144	F	F	F	F	L1	F	F	F	F	F	F
D. E. SHAW ALL COUNTRY GLOBA	R. Design.	TREVISAN DARIO	53	F	F	F	F	L1	F	F	F	F	F	F
DANSKE INVEST SICAV - GLOBAL INDEX	R. Design.	TREVISAN DARIO	11.014	F	F	F	F	L1	F	F	F	F	F	F
DANSKE INVEST SICAV - GLOBAL SUSTAINABLE 130/30	R. Design.	TREVISAN DARIO	139	F	F	F	F	L1	F	F	F	F	F	F
DANSKE INVEST SICAV - SRI GLOBAL	R. Design.	TREVISAN DARIO	4.939	F	F	F	F	L1	F	F	F	F	F	F
DBI-FONDS EKIBB	R. Design.	TREVISAN DARIO	13.000	F	F	F	F	L1	F	F	F	F	C	A
DE SHAW VALENCE INTERNATIONAL INC	R. Design.	TREVISAN DARIO	380.102	F	F	F	F	L1	F	F	F	F	F	F
DE SHAW WORLD ALPHA EXT PORT	R. Design.	TREVISAN DARIO	20	F	F	F	F	L1	F	F	F	F	F	F
DEAM-FONDS CPT	R. Design.	TREVISAN DARIO	3.400	F	F	F	F	L1	F	F	F	F	F	F
DEE STREET GLOBAL EQUITY FUND	R. Design.	TREVISAN DARIO	80.219	F	F	F	F	L1	F	F	F	F	F	F
DEKA INVESTMENT GMBH RE ELB-AKTIE GLOBAL	R. Design.	TREVISAN DARIO	84.500	F	F	F	F	L1	F	F	F	F	C	C
DEL BRENNA MARCELLO MARIA GIUSEPPE AMBROG	R. Design.	TREVISAN DARIO	58.831	F	F	F	F	L1	F	F	F	F	F	F
DEL BRENNA MARCELLO MARIA GIUSEPPE AMBROG	R. Design.	TREVISAN DARIO	8.815	F	F	F	F	L1	F	F	F	F	F	F
DELA DEPOSITARY & ASSET MANAGEMENT B.V.	R. Design.	TREVISAN DARIO	14.451	F	F	F	F	L1	F	F	F	C	C	F
DELTASHARES S+P INTERNATIONAL MANAGED RISK ETF	R. Design.	TREVISAN DARIO	2.790	F	F	F	F	L1	F	F	F	C	F	F
DES ALL CNTRY GLBL ALPHA EXT	R. Design.	TREVISAN DARIO	40	F	F	F	F	L1	F	F	F	F	F	F
DESIARDINS DEVELEXUSA EXCANADA MULTIFACTOR CONTR VOLATILITY ETF	R. Design.	TREVISAN DARIO	581	F	F	F	F	A	F	F	F	F	F	F
DESIARDINS RI DEVELOPED EXUSA EXCANADA LOW CO2 INDEX ETF	R. Design.	TREVISAN DARIO	990	F	F	F	F	A	F	F	F	F	F	F
DESIARDINS RI DEVELOPED EXUSA EXCANADA MULTIFACTOR LOW CO2 ETF	R. Design.	TREVISAN DARIO	5.523	F	F	F	F	A	F	F	F	F	F	F
DESIARDINS RI GLOBAL MULTIFACTOR FOSSIL FUEL RESERVES FREEETF	R. Design.	TREVISAN DARIO	142	F	F	F	F	A	F	F	F	F	F	F
DETROIT EDISON QUALIFIED NUCLEAR DECOMMISSIONING TRUST	R. Design.	TREVISAN DARIO	4.279	F	F	F	F	L1	F	F	F	C	C	F
DETROIT EDISON QUALIFIED NUCLEAR DECOMMISSIONING TRUST	R. Design.	TREVISAN DARIO	41.548	F	F	F	F	L1	F	F	F	F	F	F
DEVELOPED EX-FOSSIL FUEL INDEX FUND B (FTDEVXFF)	R. Design.	TREVISAN DARIO	1.193	F	F	F	F	L1	F	F	F	F	F	F
DEVELOPED INTERNATIONAL EQUITY SELECT ETF	R. Design.	TREVISAN DARIO	635	F	F	F	F	L1	F	F	F	F	F	F
DFI LP EQUITY (PASSIVE	R. Design.	TREVISAN DARIO	2.426	F	F	F	F	L1	F	F	F	F	F	F
DIGITAL FUNDS STARS EUROPE	R. Design.	TREVISAN DARIO	117.503	F	F	F	F	L1	F	F	F	F	F	F
DIGITAL FUNDS STARS EUROZONE	R. Design.	TREVISAN DARIO	681	F	F	F	F	L1	F	F	F	F	F	F
DILLON MARKETABLE SECURITIES COMMON TRUST FUND C/O KESWICK MANAGEMENT	R. Design.	TREVISAN DARIO	745	F	F	F	F	L1	F	F	F	F	F	F
DIOCESE OF VENICE PENSION PLAN AND TRUST	R. Design.	TREVISAN DARIO	303	F	F	F	F	L1	F	F	F	F	F	F
DIRECTORS CHINESE YOUNG MEN'S CHRISTIAN ASSOCIATION HONG KONG	R. Design.	TREVISAN DARIO	1.295	F	F	F	F	L1	F	F	F	F	F	F
DIVERSIFIED EQUITY MASTER PORTFOLIO OF MASTER INV PORTFOLIO	R. Design.	TREVISAN DARIO	1.250	F	F	F	F	L1	F	F	F	F	F	F
DIVERSIFIED MARKETS (2010) POOLED FUND TRUST	R. Design.	TREVISAN DARIO	992	F	F	F	F	L1	F	F	F	F	F	F
DNCA INVEST	R. Design.	TREVISAN DARIO	70.000	F	F	F	F	L1	F	F	F	C	F	F
DTE ENERGY CMP AFFILIATES EMPLOYEE BENEFIT PLANS MASTER TRUST	R. Design.	TREVISAN DARIO	50.179	F	F	F	F	L1	F	F	F	F	F	F
DTE ENERGY COMPANY MASTER VEBA TRUST	R. Design.	TREVISAN DARIO	8.811	F	F	F	F	L1	F	F	F	F	F	F
DUGUAY ACTIONS EUROPE	R. Design.	TREVISAN DARIO	23.001	F	F	F	F	L2	F	F	F	C	F	F
DUGUAY STRATEGIE	R. Design.	TREVISAN DARIO	6.089	F	F	F	F	L2	F	F	F	C	F	F
DUKE ENERGY QUALIFIED NUCLEAR DECOMMISSIONING	R. Design.	TREVISAN DARIO	14.180	F	F	F	F	L1	F	F	F	C	C	F
DWS CONCEPT	R. Design.	TREVISAN DARIO	4.060	F	F	F	F	L1	F	F	F	F	F	F
DWS INVESTMENT GMBH FOR DEAMFONDS GSK 1	R. Design.	TREVISAN DARIO	2.912	F	F	F	F	L1	F	F	F	F	F	F
DWS INVESTMENT GMBH FOR DEAMFONDS PG EQ	R. Design.	TREVISAN DARIO	6.750	F	F	F	F	L1	F	F	F	F	F	F
DWS INVESTMENT GMBH FOR DEAMFONDS PPC GEQ	R. Design.	TREVISAN DARIO	451	F	F	F	F	L1	F	F	F	F	F	F
DWS INVESTMENT GMBH FOR MULTIINDEX EQUITY FUND	R. Design.	TREVISAN DARIO	2.012	F	F	F	F	L1	F	F	F	F	F	F
DWS INVESTMENT GMBH ON BEHALF OF DEAM FONDS ZDV	R. Design.	TREVISAN DARIO	3.500	F	F	F	F	L1	F	F	F	F	F	F
DWS INVESTMENT GMBH ON BEHALF OF DEAM FONDS ZDV	R. Design.	TREVISAN DARIO	1.000	F	F	F	F	L1	F	F	F	F	F	F
DWS INVESTMENT GMBH ON BEHALF OF DEUTSCHE DCG EQ	R. Design.	TREVISAN DARIO	3.153	F	F	F	F	L1	F	F	F	F	F	F
DWS INVESTMENT SA FOR ARERO DER WELTFONDS	R. Design.	TREVISAN DARIO	203	F	F	F	F	L1	F	F	F	F	F	F
DWS INVESTMENT SA FOR ARERO DER WELTFONDS	R. Design.	TREVISAN DARIO	5.153	F	F	F	F	L1	F	F	F	F	F	F
DWS INVESTMENT SA FOR DWS ESG MULTI ASSET DYNAMIC	R. Design.	TREVISAN DARIO	37.000	F	F	F	F	L1	F	F	F	F	F	F
DWS MULTI ASSET PIR FUND	R. Design.	TREVISAN DARIO	39.222	F	F	F	F	L1	F	F	F	F	F	F
DYNAMIS SOLIDAIRE	R. Design.	TREVISAN DARIO	40.047	F	C	F	F	L1	C	F	F	C	C	F
DYNASTY INVEST LTD	R. Design.	TREVISAN DARIO	492	F	F	F	F	L1	F	F	F	F	F	F
EAGLE	R. Design.	TREVISAN DARIO	903	F	F	F	F	L1	F	F	F	F	F	F
EARNEST INTERNATIONAL INVESTMENT TRUST FUND	R. Design.	TREVISAN DARIO	204.372	F	F	F	F	L1	F	F	F	F	F	F
EARNEST INTERNATIONAL POOLED GROUP TRUST	R. Design.	TREVISAN DARIO	62.611	F	F	F	F	L1	F	F	F	F	F	F
EARNEST PARTNERS INTERNATIONAL FUND	R. Design.	TREVISAN DARIO	544.511	F	F	F	F	L1	F	F	F	F	F	F
EAST RIDING PENSION FUND	R. Design.	TREVISAN DARIO	112.308	F	F	F	F	L1	F	F	F	F	F	F
EASTSPRING INVESTMENTS	R. Design.	TREVISAN DARIO	456	F	F	F	F	L1	F	F	F	F	F	F
EATON VANCE MANAGEMENT	R. Design.	TREVISAN DARIO	144	F	F	F	F	A	F	F	F	F	F	F
EATON VANCE MANAGEMENT	R. Design.	TREVISAN DARIO	105	F	F	F	F	A	F	F	F	F	F	F
EATON VANCE TRUST COMPANY COLLECTIVE INVESTMENT TRUST FOR E S III	R. Design.	TREVISAN DARIO	1.986	F	F	F	F	L1	F	F	F	F	F	F
EBK-AKTIE-UNIVERSAL-FONDS	R. Design.	TREVISAN DARIO	45.000	F	F	F	F	L1	F	F	F	F	F	F
ECCLESIASTICAL INSURANCE OFFICE PLC STAFF RETIREMENT BENEFIT	R. Design.	TREVISAN DARIO	40.000	F	F	F	F	L1	F	F	F	F	C	C
ECOFI AGIR POUR LE CLIMAT	R. Design.	TREVISAN DARIO	20.612	F	C	F	F	L1	C	F	F	C	C	F
ECOFI AVENIR PLUS	R. Design.	TREVISAN DARIO	12.000	F	C	F	F	L1	C	F	F	C	C	F
ECOFI ENJEUX FUTURS	R. Design.	TREVISAN DARIO	161.137	F	C	F	F	L1	C	F	F	C	C	F
ECOFI TRAJECTOIRES DURABLES	R. Design.	TREVISAN DARIO	22.126	F	C	F	F	L1	C	F	F	C	C	F
ECOFIN ENERGY TRANSITION UCITS	R. Design.	TREVISAN DARIO	82.853	F	F	F	F	L2	F	F	F	F	F	F
ECOFIN VISTA LONG/SHORT MASTER FUND LIMITED	R. Design.	TREVISAN DARIO	54.737	F	F	F	F	L2	F	F	F	F	F	F
ECOFIN VISTA LONG/SHORT MASTER FUND LIMITED	R. Design.	TREVISAN DARIO	86.197	F	F	F	F	L2	F	F	F	F	F	F
ECOLAB PENSION TRUST	R. Design.	TREVISAN DARIO	9.296	F	F	F	F	L1	F	F	F	F	F	F
EDENTREE ASSET MANAGEMENT LTD	R. Design.	TREVISAN DARIO	2.750	F	F	F	F	L1	F	F	F	F	C	F
EDIRC SPEARS 2008 TRUST	R. Design.	TREVISAN DARIO	750	F	F	F	F	L1	F	F	F	F	F	F
EGEPARGNE CROISSANCE	R. Design.	TREVISAN DARIO	385.000	F	F	F	F	L1	F	F	F	F	F	F
ELECTRICAL WORKERS PENSION FUNDLOCAL 103 IBEW	R. Design.	TREVISAN DARIO	36.161	F	C	C	L2	F	C	F	F	C	C	F
ELEVA UCITS FUND SICAV	R. Design.	TREVISAN DARIO	13.172	F	F	F	F	L1	F	F	F	F	F	F
EMBO-FONDS	R. Design.	TREVISAN DARIO	6.565	F	F	F	F	L1	F	F	F	F	F	F
EMERGENCY SERVICES SUPERANNUATION SCHEME	R. Design.	TREVISAN DARIO	850	F	F	F	F	L1	F	F	F	F	F	F
EMPLOYEES RETIREMENT FUND OF THE CITY OF DALLAS.	R. Design.	TREVISAN DARIO	42.642	F	F	F	F	L1	F	F	F	F	F	F
EMPLOYEES RETIREMENT SYSTEM OF THE CITY OF BALTIMORE OF BALTIMORE	R. Design.	TREVISAN DARIO	377	F	F	F	F	L1	F	F	F	F	F	F
ENBW ENERGIE BADEN-WUERTEMBERG AG	R. Design.	TREVISAN DARIO	11.086	F	F	F	F	L1	F	F	F	F	F	F
ENERGY INSURANCE MUTUAL LIMITED	R. Design.	TREVISAN DARIO	1.861	F	F	F	F	L1	F	F	F	C	C	F
ENERGY INSURANCE MUTUAL LIMITED	R. Design.	TREVISAN DARIO	9.568	F	F	F	F	L1	F	F	F	F	F	F
ENHANCED INDEX INTERNATIONAL SHARE FUND	R. Design.	TREVISAN DARIO	20.968	F	F	F	F	L1	F	F	F	F	F	F
ENHANCED INDEX INTERNATIONAL SHARE FUND	R. Design.	TREVISAN DARIO	19.564	F	F	F	F	L1	F	F	F	F	F	F
ENSIGN PEAK ADVISORS INC	R. Design.	TREVISAN DARIO	11.952	F	F	F	F	L1	F	F	F	F	F	F
EPS	R. Design.	TREVISAN DARIO	103.000	F	F	F	F	L1	F	F	F	F	F	F
EPS	R. Design.	TREVISAN DARIO	1.758	F	F	F	F	L1	F	F	F	F	F	F
EPS	R. Design.	TREVISAN DARIO	2.139	F	F	F	F	L1	F	F	F	F	F	F
EPS	R. Design.	TREVISAN DARIO	1.518	F	F	F	F	L1	F	F	F	F	F	F
EQ ADVISORS TRUST - ATM INTERNATIONAL MANAGED VOLATILITY PORTFOLIO	R. Design.	TREVISAN DARIO	6.304	F	F	F	F	L1	F	F	F	F	F	F
EQ ADVISORS TRUST - ATM INTERNATIONAL MANAGED VOLATILITY PORTFOLIO	R. Design.	TREVISAN DARIO	15.736	F	F	F	F	L1	F	F	F	F	F	F
EQ ADVISORS TRUST - EQ/AB DYNAMIC GROWTH PORTFOLIO	R. Design.	TREVISAN DARIO	2.207	F	F	F	F	L1	F	F	F	F	F	F
EQ ADVISORS TRUST - EQ/AB DYNAMIC MODERATE GROWTH PORTFOLIO	R. Design.	TREVISAN DARIO	9.912	F	F	F	F	L1	F	F	F	F	F	F
EQ ADVISORS TRUST - EQ/GLOBAL EQUITY MANAGED VOLATILITY PORTFOLIO	R. Design.	TREVISAN DARIO	9.153	F	F	F	F	L1	F	F	F	F	F	F
EQ ADVISORS TRUST - EQ/INTERNATIONAL CORE MANAGED VOLATILITY PORTFOLIO	R. Design.	TREVISAN DARIO	11.721	F	F	F	F	L1	F	F	F	F	F	F
EQ ADVISORS TRUST - EQ/INTERNATIONAL CORE MANAGED VOLATILITY PORTFOLIO	R. Design.	TREVISAN DARIO	48.261	F	F	F	F	L1	F	F	F	F	F	F
EQ ADVISORS TRUST - EQ/INTERNATIONAL CORE MANAGED VOLATILITY PORTFOLIO	R. Design.	TREVISAN DARIO	2.192	F	F	F	F	L1	F	F	F	F	F	F
EQ ADVISORS TRUST - EQ/INTERNATIONAL CORE MANAGED VOLATILITY PORTFOLIO	R. Design.	TREVISAN DARIO	83.295	F	F	F	F	L1	F	F	F	F	F	F
EQ ADVISORS TRUST - EQ/INTERNATIONAL CORE MANAGED VOLATILITY PORTFOLIO	R. Design.	TREVISAN DARIO	35.200	F	F	F	F	L1	F	F	F	F	F	F
EQ ADVISORS TRUST - EQ/INTERNATIONAL CORE MANAGED VOLATILITY PORTFOLIO	R. Design.	TREVISAN DARIO	31.222	F	F	F	F	L1	F	F	F	F	F	F
EQ ADVISORS TRUST - EQ/MFS INTERNATIONAL GROWTH PORTFOLIO	R. Design.	TREVISAN DARIO	389.692	F	F	F	F	L1	F	F	F	F	F	F
EQ OFFSHORE MULTIMANAGER FUNDS TRUST - EQ OFFSHORE AGGRESSIVE MULTIMANAGER FUND	R. Design.	TREVISAN DARIO	760	F	F	F	F	L1	F	F	F	F	F	F
EQUILIBRE ECOLOGIQUE	R. Design.	TREVISAN DARIO	25.000	F	F	F	F	L1	F	F	F	F	F	F
EQUINOR INSURANCE AS	R. Design.	TREVISAN DARIO	6.000	F	F	F	F	L1	F	F	F	F	F	F
EQUINOR PENSION	R. Design.	TREVISAN DARIO	33.000	F	F	F	F	L1						

**Prysmian S.p.A.**  
**Assemblea di parte ordinaria - 28 aprile 2021**

F: Favorevole      C: Contrario      A: Astenuto  
L1: Lista 1      L2: Lista 2      NV: Non Votante

Anagrafica	Tipo Part.	Delegato	Voti	Votazioni - punto numero:									
				1	2	3	4	5	6	7	8	9	10
ERAFP ACTIONS EURO VIII	R. Design.	TREVISAN DARIO	159.612	F	C	F	F	L1	C	F	F	C	C
ERISA ACTIONS GRANDES VALEURS	R. Design.	TREVISAN DARIO	272.535	F	F	F	L2	F	F	F	C	F	
ES ALLIANCE BERNSTEIN UK EQUITYFUND	R. Design.	TREVISAN DARIO	191.785	F	F	F	L1	F	F	F	F	F	
ES RIVER AND MERCANTILE FUNDS ICVC	R. Design.	TREVISAN DARIO	6.326	F	F	F	L1	F	F	F	C	F	
ESPERIDES - DAA - AXA IM	R. Design.	TREVISAN DARIO	40.159	F	F	F	L1	F	F	F	F	F	
ETICA AZIONARIO	R. Design.	TREVISAN DARIO	83.590	F	F	F	L2	F	F	F	F	C	
ETICA RENDITA BILANCIATA	R. Design.	TREVISAN DARIO	62.787	F	F	F	L2	F	F	F	F	C	
ETICA SGR F.DO ETICA OBBLIGAZIONARIO MISTO	R. Design.	TREVISAN DARIO	44.297	F	F	F	L2	F	F	F	F	C	
ETICA SGR SPA FONDO ETICA BILANCIATO	R. Design.	TREVISAN DARIO	202.944	F	F	F	L2	F	F	F	F	C	
ETOILE INDUSTRIE EUROPE	R. Design.	TREVISAN DARIO	22.175	F	F	F	L2	F	F	F	F	F	
EUF - EQUITY EUROPE ESG LTE	R. Design.	TREVISAN DARIO	11.959	F	F	F	L2	F	F	F	F	F	
EUF - EQUITY EUROPE LTE	R. Design.	TREVISAN DARIO	24.154	F	F	F	L2	F	F	F	F	F	
EUF - EQUITY ITALY SMART VOLATILITY	R. Design.	TREVISAN DARIO	16.018	F	F	F	L2	F	F	F	F	F	
EUF - EQUITY SMALL MID CAP EUROPE	R. Design.	TREVISAN DARIO	18.419	F	F	F	L2	F	F	F	F	F	
EUF - EQUITY WORLD LTE	R. Design.	TREVISAN DARIO	435	F	F	F	L2	F	F	F	F	F	
EUF - ITALIAN EQUITY OPPORTUNITIES	R. Design.	TREVISAN DARIO	115.001	F	F	F	L2	F	F	F	F	F	
EURIZON CAPITAL SGR - EURIZON AZIONI ITALIA	R. Design.	TREVISAN DARIO	198.150	F	F	F	L2	F	F	F	F	F	
EURIZON CAPITAL SGR - EURIZON PIR ITALIA AZIONI	R. Design.	TREVISAN DARIO	16.912	F	F	F	L2	F	F	F	F	F	
EURIZON CAPITAL SGR - EURIZON PROGETTO ITALIA 40	R. Design.	TREVISAN DARIO	91.676	F	F	F	L2	F	F	F	F	F	
EURIZON CAPITAL SGR - EURIZON PROGETTO ITALIA 70	R. Design.	TREVISAN DARIO	102.792	F	F	F	L2	F	F	F	F	F	
EUROBEN EQUITY GLOBAL	R. Design.	TREVISAN DARIO	754	F	F	F	L1	F	F	F	F	F	
EUROPA INDEKS BNP KL	R. Design.	TREVISAN DARIO	3.046	F	F	F	L1	F	F	F	F	F	
EUROPA INDEKS KL	R. Design.	TREVISAN DARIO	5.804	F	F	F	L1	F	F	F	F	F	
EUROPE EQUITY INDEX ESG SCREENED FUND B(EURXCWB)	R. Design.	TREVISAN DARIO	16.428	F	F	F	L1	F	F	F	F	F	
EUROPE RESTRICTED - ACCUMULATING KL	R. Design.	TREVISAN DARIO	14.990	F	F	F	L1	F	F	F	F	F	
EUROPEAN CENTRAL BANK	R. Design.	TREVISAN DARIO	11.504	F	F	F	L1	F	F	F	C	C	
EUROPEAN CENTRAL BANK	R. Design.	TREVISAN DARIO	13.293	F	F	F	L2	F	F	F	F	F	
EUROPEAN GROWTH FUND	R. Design.	TREVISAN DARIO	61.421	F	F	F	L2	F	F	F	C	F	
EVERSOURCE RETIREES BENEFIT TRUST	R. Design.	TREVISAN DARIO	24.780	F	F	F	L1	F	F	F	F	F	
EXELON FITZPATRICK QUALIFIED FUND	R. Design.	TREVISAN DARIO	1.153	F	F	F	L1	F	F	F	F	F	
EXXONMOBIL SAVINGS AND RETIREMENT FUND	R. Design.	TREVISAN DARIO	1.142	F	F	F	L1	F	F	F	F	F	
F/K/A PHILADELPHIA GAS WORKS RETIREMENT RESERVE FUND	R. Design.	TREVISAN DARIO	23.916	F	F	F	L1	F	F	F	F	F	
FACCHINI PIER FRANCESCO	R. Design.	TREVISAN DARIO	107.000	F	F	F	L1	F	F	F	F	F	
FACCHINI PIER FRANCESCO	R. Design.	TREVISAN DARIO	180.413	F	F	F	L1	F	F	F	F	F	
FACCHINI PIER FRANCESCO	R. Design.	TREVISAN DARIO	3.154	F	F	F	L1	F	F	F	F	F	
FAM SERIES UCITS ICAV	R. Design.	TREVISAN DARIO	42.702	F	F	F	L1	F	F	F	F	F	
FAMILY INVESTMENTS CHILD TRUST FUND	R. Design.	TREVISAN DARIO	7.015	F	F	F	L1	F	F	F	C	C	
FAMILY INVESTMENTS GLOBAL ICVC FAMILY BALANCED INTERNATIONALFUND	R. Design.	TREVISAN DARIO	4.551	F	F	F	L1	F	F	F	C	C	
FANCIULLI FRANCESCO	R. Design.	TREVISAN DARIO	70.962	F	F	F	L1	F	F	F	F	F	
FANCIULLI FRANCESCO	R. Design.	TREVISAN DARIO	7.566	F	F	F	L1	F	F	F	F	F	
FARMERS GROUP INC 401 K SAVINGS PLAN	R. Design.	TREVISAN DARIO	42.320	F	F	F	L1	F	F	F	F	F	
FCM INTERNATIONAL LLC	R. Design.	TREVISAN DARIO	787	F	F	F	L1	F	F	F	F	F	
FCP ACTIONS MONDE VALEURS RESPONSABLES	R. Design.	TREVISAN DARIO	46.661	F	F	F	L2	F	F	F	F	F	
FCP ARRCO LONG TERME D	R. Design.	TREVISAN DARIO	127.956	F	F	F	L2	F	F	F	F	F	
FCP BOURBON 1	R. Design.	TREVISAN DARIO	27.540	F	F	F	L1	F	F	F	F	F	
FCP BOURBON 7	R. Design.	TREVISAN DARIO	32.615	F	F	F	L2	F	F	F	C	F	
FCP CARP - INDO	R. Design.	TREVISAN DARIO	68.447	F	F	F	L2	F	F	F	F	F	
FCP CNP ACTIONS EUROPE SCHROEDERS	R. Design.	TREVISAN DARIO	231.957	F	F	F	L1	F	F	F	F	F	
FCP ECUREUIL RETRAITE EURO ACTIONS 4	R. Design.	TREVISAN DARIO	100.000	F	F	F	L1	F	F	F	F	F	
FCP FCE PLCT INTERNATIONAL ESG PLUS	R. Design.	TREVISAN DARIO	29.412	F	F	F	L1	C	F	F	F	F	
FCP FEDERIS PRO ACTIONS ISR EURO	R. Design.	TREVISAN DARIO	183.006	F	F	F	L1	F	F	F	C	F	
FCP FRANCE PLCT INTERNATIONAL ESG	R. Design.	TREVISAN DARIO	3.508	F	F	F	L1	C	F	F	F	F	
FCP IRCOM RETRAITE DIVERSIFIE 2	R. Design.	TREVISAN DARIO	25.152	F	F	F	L2	F	F	F	C	F	
FCP MM TOCQUEVILLE CONVICTIONS	R. Design.	TREVISAN DARIO	109.700	F	F	F	L1	F	F	F	C	F	
FCP SYCOMORE L/S OPPORTUNITES	R. Design.	TREVISAN DARIO	163.700	F	F	F	L1	F	F	F	F	F	
FCP SYCOMORE SELECTION RESPONSABLE	R. Design.	TREVISAN DARIO	453.520	F	F	F	L1	F	F	F	F	F	
FCP TESLA - POICHE ACTIONS	R. Design.	TREVISAN DARIO	37.536	F	F	F	L2	F	F	F	C	F	
FCP TOCQUEVILLE ENTREPRISES ISR	R. Design.	TREVISAN DARIO	125.300	F	F	F	L1	F	F	F	C	F	
FCP TOCQUEVILLE ULYSSE	R. Design.	TREVISAN DARIO	272.000	F	F	F	L1	F	F	F	C	F	
FCP VILLIERS ACTIONS EUROPE CPR AM	R. Design.	TREVISAN DARIO	107.453	F	C	F	L2	F	F	F	C	C	
FCPE IBM FRANCE F	R. Design.	TREVISAN DARIO	13.535	F	F	F	L2	F	F	F	C	F	
FDNC ACTIONS EUROPE	R. Design.	TREVISAN DARIO	25.251	F	F	F	L1	F	F	F	F	F	
FDNR AMUNDI	R. Design.	TREVISAN DARIO	23.079	F	F	F	L2	F	F	F	F	F	
FEDERATED HERMES GLOBAL EQUITY FUND	R. Design.	TREVISAN DARIO	1.915	F	F	F	L1	F	F	F	F	F	
FEDERATED HERMES INTERNATIONAL EQ FUND	R. Design.	TREVISAN DARIO	11.414	F	F	F	L1	F	F	F	F	F	
FEDERATED HERMES INVESTMENT FUNDS PUBLIC LIMITED COMPANY	R. Design.	TREVISAN DARIO	419.529	F	F	F	L1	F	F	F	F	F	
FEDERATED HERMES INVESTMENT FUNDS PUBLIC LIMITED COMPANY	R. Design.	TREVISAN DARIO	5.007	F	F	F	L1	F	F	F	F	F	
FEDERATED UNIT TRUST	R. Design.	TREVISAN DARIO	5.420	F	F	F	L1	F	F	F	F	F	
FEDERATED UNIT TRUST	R. Design.	TREVISAN DARIO	49.500	F	F	F	L1	F	F	F	F	F	
FEDERATED UNIT TRUST	R. Design.	TREVISAN DARIO	45.280	F	F	F	L1	F	F	F	F	F	
FEDERIS ISR EURO	R. Design.	TREVISAN DARIO	399.359	F	F	F	L1	F	F	F	C	F	
FEDERIS ISR FRANCE	R. Design.	TREVISAN DARIO	89.601	F	F	F	L1	F	F	F	C	F	
FEDEX CORPORATION EMPLOYEES PENSION TRUST	R. Design.	TREVISAN DARIO	57.557	F	F	F	L1	F	F	F	F	F	
FIDDLER PARTNERS LLC.	R. Design.	TREVISAN DARIO	139	F	F	F	L1	F	F	F	F	F	
FIDEAS SMART FOR CLIMATE ACTIONS EUROZ	R. Design.	TREVISAN DARIO	1.800	F	F	F	NV	F	F	F	F	F	
FIDELIA ASSISTANCE	R. Design.	TREVISAN DARIO	176	F	F	F	L1	F	F	F	F	F	
FIDELITY COMMON CONTRACTUAL FUND II	R. Design.	TREVISAN DARIO	108.970	F	F	F	L1	F	F	F	F	F	
FIDELITY CONCORD STREET TRUST: FIDELITY SERIES INTERNATIONAL INDEX FUND	R. Design.	TREVISAN DARIO	2.751	F	F	F	L1	F	F	F	F	F	
FIDELITY INVESTMENT FUNDS - FIDELITY INDEX EUROPE EX UK FUND	R. Design.	TREVISAN DARIO	16.431	F	F	F	L1	F	F	F	F	F	
FIDELITY INVESTMENT FUNDS - FIDELITY INDEX WORLD FUND	R. Design.	TREVISAN DARIO	14.366	F	F	F	L1	F	F	F	F	F	
FIDELITY RUTLAND SQUARE TRUST II STRATEGIC ADVISERS INT FUND	R. Design.	TREVISAN DARIO	186.024	F	F	F	L1	F	F	F	F	F	
FIDELITY RUTLAND SQUARE TRUST II STRATEGIC ADVISERS INT FUND	R. Design.	TREVISAN DARIO	278.483	F	F	F	L1	F	F	F	F	F	
FIDELITY SAI INTERNATIONAL INDEX FUND	R. Design.	TREVISAN DARIO	60.552	F	F	F	L1	F	F	F	F	F	
FIDELITY SALEM STREET TRUST: FIDELITY GLOBAL EX U.S. INDEX FUND	R. Design.	TREVISAN DARIO	73.077	F	F	F	L1	F	F	F	F	F	
FIDELITY SALEM STREET TRUST: FIDELITY TOTAL INTERNATIONAL INDEX FUND	R. Design.	TREVISAN DARIO	54.531	F	F	F	L1	F	F	F	F	F	
FIDELITY SALEM STREET TRUST: FIDELITY ZERO INTERNATIONAL INDEX FUND	R. Design.	TREVISAN DARIO	23.979	F	F	F	L1	F	F	F	F	F	
FIDELITY SALEM STREET TRUST: FIDELITY FLEX INTERNATIONAL INDEX FUND	R. Design.	TREVISAN DARIO	7.677	F	F	F	L1	F	F	F	F	F	
FIDELITY SALEM STREET TRUST: FIDELITY SERIES GLOBAL EX U.S. INDEX FUND	R. Design.	TREVISAN DARIO	229.543	F	F	F	L1	F	F	F	F	F	
FIDELITY UCITS II ICAV/FIDELITY MSCI EUROPE INDEX FUND	R. Design.	TREVISAN DARIO	526	F	F	F	L1	F	F	F	F	F	
FIDELITY UCITS II ICAV/FIDELITY MSCI WORLD INDEX FUND	R. Design.	TREVISAN DARIO	516	F	F	F	L1	F	F	F	F	F	
FIDENTIIS TORDESILLAS SICAV	R. Design.	TREVISAN DARIO	35.000	F	F	F	L1	F	F	F	F	F	
FIDENTIIS TORDESILLAS SICAV	R. Design.	TREVISAN DARIO	15.832	F	F	F	L1	F	F	F	F	F	
FIDEURAM ASSET MANAGEMENT (IRELAND) FONDITALIA EQUITY ITALY	R. Design.	TREVISAN DARIO	249.000	NV	NV	NV	L2	NV	NV	NV	NV	NV	
FIDEURAM ASSET MANAGEMENT SGR - FIDEURAM ITALIA	R. Design.	TREVISAN DARIO	11.000	NV	NV	NV	L2	NV	NV	NV	NV	NV	
FIDEURAM ASSET MANAGEMENT SGR - PIANO AZIONI ITALIA	R. Design.	TREVISAN DARIO	144.000	NV	NV	NV	L2	NV	NV	NV	NV	NV	
FIDEURAM ASSET MANAGEMENT SGR - PIANO BILANCIATO ITALIA 30	R. Design.	TREVISAN DARIO	2.000	NV	NV	NV	L2	NV	NV	NV	NV	NV	
FIDEURAM ASSET MANAGEMENT SGR - PIANO BILANCIATO ITALIA 50	R. Design.	TREVISAN DARIO	38.000	NV	NV	NV	L2	NV	NV	NV	NV	NV	
FIRE AND POLICE MEMBERS BENEFIT INVESTMENT FUND	R. Design.	TREVISAN DARIO	3.068	F	F	F	L1	F	F	F	F	F	
FIRST CHURCH OF CHRIST SCIENTIST	R. Design.	TREVISAN DARIO	665	F	F	F	L1	F	F	F	F	F	
FIRST TRUST GLOBAL WIND ENERGY ETF	R. Design.	TREVISAN DARIO	262.522	F	F	F	L1	F	F	F	F	F	
FIRST TRUST NASDAQ CLEAN EDGE SMART GRID INFRASTRUCTURE IND	R. Design.	TREVISAN DARIO	351.011	F	F	F	L1	F	F	F	F	F	
FLEXSHARES MORNINGSTAR DEVELOPED MARKETS EX-US FACTOR TILT INDEX FUND	R. Design.	TREVISAN DARIO	5.460	F	F	F	L1	F	F	F	F	F	
FLEXSHARES STOXX GLOBAL ESG IMPACT INDEX FUND	R. Design.	TREVISAN DARIO	1.400	F	F	F	L1	F	F	F	F	F	
FLINTKOTE ASBESTOS TRUST	R. Design.	TREVISAN DARIO	37.740	F	F	F	L1	F	F	F	F	F	
FLORIDA BIRTH RELATED NEUROLOGICAL INJURY COMPENSATION ASSOCIATION	R. Design.	TREVISAN DARIO	3.936	F	F	F	L1	F	F	F	F	F	
FLORIDA GLOBAL EQUITY FUND LLC	R. Design.	TREVISAN DARIO	1.562	F	F	F	L1	F	F	F	F	F	
FLORIDA RETIREMENT SYSTEM	R. Design.	TREVISAN DARIO	199.724	F	F	F	L1	F	F	F	F	F	
FLORIDA RETIREMENT SYSTEM	R. Design.	TREVISAN DARIO	72.737	F	F	F	L1	F	F	F	F	F	
FLORIDA RETIREMENT SYSTEM TRUST FUND	R. Design.	TREVISAN DARIO	185.100	F	F	F	L1	F	F	F	F	F	
FLORIDA RETIREMENT SYSTEM TRUST FUND	R. Design.	TREVISAN DARIO	12.688	F	F	F	L1	F	F	F	F	F	
FLORIDA RETIREMENT SYSTEM TRUST FUND	R. Design.	TREVISAN DARIO	43.843	F	F	F	L1	F	F	F	F	F	
FLORIDA RETIREMENT SYSTEM TRUST FUND	R. Design.	TREVISAN DARIO	15.251	F	F	F	L1	F	F	F	F	F	
FLORIDA RETIREMENT SYSTEM TRUST FUND	R. Design.	TREVISAN DARIO	388.650	F	F	F	L1	F	F	F	F	F	
FLORISH INVESTMENT CORPORATION	R. Design.	TREVISAN DARIO	16.649	F	F	F	L1	F	F	F	F	F	
FND DE SEGURANCA SOCIAL DE MACAU	R. Design.	TREVISAN DARIO	5.147	F	F	F	L1	F	F	F	C	C	
FONDAZIONE ROMA - GLOBAL PASSIVE EQUITIES	R. Design.	TREVISAN DARIO	1.181	F	F	F	L1	F	F	F	F	F	
FONDMAPFRE BOLSA EUROPA FI	R. Design.	TREVISAN DARIO	106.196	F	F	F	A	A	F	A	A	A	
FONDMAPFRE BOLSA MIXTO FI	R. Design.	TREVISAN DARIO	149.804	F	F	F	A	A	F	A	A	A	
FONDMAPFRE RENTA MIXTO FI	R. Design.	TREVISAN DARIO	36.428	F	F	F	A	A	F	A	A	A	

**Prysmian S.p.A.**  
**Assemblea di parte ordinaria - 28 aprile 2021**

F: Favorevole      C: Contrario      A: Astenuto  
L1: Lista 1      L2: Lista 2      NV: Non Votante

Anagrafica	Tipo Part.	Delegato	Voti	Votazioni - punto numero:										
				1	2	3	4	5	6	7	8	9	10	
FONDO PENSIONE DIRIGENTI GRUPPO ENI	R. Design.	TREVISAN DARIO	26.446	F	F	F	F	L1	F	F	F	F	F	F
FONDO PENSIONE DIRIGENTI GRUPPO ENI	R. Design.	TREVISAN DARIO	9.867	F	F	F	F	L1	F	F	F	F	F	F
FONDO PENSIONE NAZIONALE A CAPITALIZZAZIONE PER I LAVORATORI DELLE FERROVIE DELLO STATO - EUROFER	R. Design.	TREVISAN DARIO	5.095	F	F	F	F	L2	F	F	F	F	F	F
FONDS DE RESERVE POUR LES RETRAITES (FRR)	R. Design.	TREVISAN DARIO	28.228	F	F	F	F	A	F	F	F	F	F	F
FONDS OBJECTIF CLIMAT ACTIONS 1	R. Design.	TREVISAN DARIO	9.128	F	F	F	F	L2	F	F	F	F	F	F
FONDS OBJECTIF CLIMAT ACTIONS 2	R. Design.	TREVISAN DARIO	250.600	F	F	F	F	L1	F	F	F	F	F	F
FORD MOTOR COMPANY DEFINED BENEFIT MASTER TRUST.	R. Design.	TREVISAN DARIO	3.270	F	F	F	F	L1	F	F	F	F	C	C
FORD MOTOR COMPANY DEFINED BENEFIT MASTER TRUST.	R. Design.	TREVISAN DARIO	6.566	F	F	F	F	L1	F	F	F	F	F	F
FORD MOTOR COMPANY OF CANADA LIMITED PENSION TRUST	R. Design.	TREVISAN DARIO	2.148	F	F	F	F	L1	F	F	F	F	C	C
FORD PENSION UNIVERSAL	R. Design.	TREVISAN DARIO	1.210	F	F	F	F	L1	F	F	F	F	F	F
FOREST FOUNDATION	R. Design.	TREVISAN DARIO	220	F	F	F	F	L1	F	F	F	F	F	F
FOURTH AVENUE INVESTMENT COMPANY	R. Design.	TREVISAN DARIO	3.408	F	F	F	F	L1	F	F	F	F	F	F
FOVERUKA PENSION UNIVERSAL	R. Design.	TREVISAN DARIO	2.235	F	F	F	F	L1	F	F	F	F	F	F
FRANCE INVESTISSEMENT EURO	R. Design.	TREVISAN DARIO	72.508	F	F	F	F	L1	C	F	F	F	F	F
FRANK RUSSELL INVESTMENT COMPANY PLC	R. Design.	TREVISAN DARIO	4.668	F	F	F	F	L1	F	F	F	F	F	F
FRANK RUSSELL INVESTMENT COMPANY PLC	R. Design.	TREVISAN DARIO	4.879	F	F	F	F	L1	F	F	F	F	F	F
FRANKLIN FTSE EUROPE EX U.K. INDEX ETF	R. Design.	TREVISAN DARIO	2.024	F	F	F	F	L1	F	F	F	F	F	F
FRANKLIN LIBERTYSHARES ICAV	R. Design.	TREVISAN DARIO	70	F	F	F	F	L1	F	F	F	F	F	F
FRANKLIN SELECT GLOBAL MULTI-ASSETINCOME FUND	R. Design.	TREVISAN DARIO	115	F	F	F	F	L1	F	F	F	F	F	F
FRANKLIN TEMPLETON ETF TRUST - FRANKLIN FTSE EUROPE ETF	R. Design.	TREVISAN DARIO	5.460	F	F	F	F	L1	F	F	F	F	F	F
FRANKLIN TEMPLETON ETF TRUST - FRANKLIN FTSE EUROPE HEDGED ETF	R. Design.	TREVISAN DARIO	372	F	F	F	F	L1	F	F	F	F	F	F
FRANKLIN TEMPLETON ETF TRUST - FRANKLIN FTSE ITALY ETF	R. Design.	TREVISAN DARIO	2.682	F	F	F	F	L1	F	F	F	F	F	F
FRANKLIN TEMPLETON ETF TRUST-FRANKLIN LIBERTY SYSTEMATIC STYLE P	R. Design.	TREVISAN DARIO	1.041	F	F	F	F	L1	F	F	F	F	F	F
FRANKLIN TEMPLETON INVESTMENT FUNDS	R. Design.	TREVISAN DARIO	3.274	F	F	F	F	L1	F	F	F	F	F	F
FRANKLIN TEMPLETON INVESTMENT FUNDS	R. Design.	TREVISAN DARIO	479	F	F	F	F	L1	F	F	F	F	F	F
FRANKLIN TEMPLETON INVESTMENT FUNDS	R. Design.	TREVISAN DARIO	2.938	F	F	F	F	L1	F	F	F	F	F	F
FRANKLIN TEMPLETON INVESTMENT FUNDS	R. Design.	TREVISAN DARIO	210	F	F	F	F	L1	F	F	F	F	F	F
FRANKLIN TEMPLETON INVESTMENT FUNDS	R. Design.	TREVISAN DARIO	993.309	F	F	F	F	L1	F	F	F	F	F	F
FRIENDS FIDUCIARY CORPORATION	R. Design.	TREVISAN DARIO	7.815	F	F	F	F	L1	F	F	F	F	F	F
FUNDACAO CALOUSTE GULBENKIAN	R. Design.	TREVISAN DARIO	674	F	F	F	F	L1	F	F	F	F	C	C
FUNDO DE PENSEES.	R. Design.	TREVISAN DARIO	2.473	F	F	F	F	L1	F	F	F	F	C	C
FUTURE FUND BOARD OF GUARDIANS FOR AND ON BEHALF OF FUTURE FUND	R. Design.	TREVISAN DARIO	19.964	F	F	F	F	L1	F	F	F	F	C	C
FUTURE FUND BOARD OF GUARDIANS FOR AND ON BEHALF OF FUTURE FUND	R. Design.	TREVISAN DARIO	130.254	F	F	F	F	L1	F	F	F	F	C	C
FUTURE FUND BOARD OF GUARDIANS FOR AND ON BEHALF OF THE MEDI	R. Design.	TREVISAN DARIO	6.203	F	F	F	F	L1	F	F	F	F	C	C
G A FUND B	R. Design.	TREVISAN DARIO	139.557	F	F	F	F	L1	F	F	F	F	F	F
GAM STAR FUND PLC	R. Design.	TREVISAN DARIO	461.949	F	F	F	F	L1	F	F	F	F	F	F
GAM STAR FUND PLC	R. Design.	TREVISAN DARIO	318.332	F	F	F	F	L1	F	F	F	F	F	F
GARANTFONDS	R. Design.	TREVISAN DARIO	963	F	F	F	F	L2	F	F	F	F	F	F
GENERAL ELECTRIC PENSION TRUST	R. Design.	TREVISAN DARIO	81.592	F	F	F	F	L1	F	F	F	F	F	F
GENERAL ORGANISATION FOR SOCIAL INSURANCE	R. Design.	TREVISAN DARIO	42.407	F	F	F	F	L2	F	F	F	F	F	F
GENERAL ORGANISATION FOR SOCIAL INSURANCE	R. Design.	TREVISAN DARIO	8.198	F	F	F	F	L1	F	F	F	F	C	C
GENERAL ORGANISATION FOR SOCIAL INSURANCE	R. Design.	TREVISAN DARIO	75.832	F	F	F	F	L2	F	F	F	F	F	F
GENERAL PENSION AND SOCIAL SECURITY AUTHORITY GPSSA	R. Design.	TREVISAN DARIO	4.569	F	F	F	F	L2	F	F	F	F	F	F
GENERAL PENSION AND SOCIAL SECURITY AUTHORITY GPSSA	R. Design.	TREVISAN DARIO	7.821	F	F	F	F	L2	F	F	F	F	F	F
GENERAL RETIREMENT SYSTEM OF THE CITY OF DETROIT	R. Design.	TREVISAN DARIO	38.110	F	F	F	F	L1	F	F	F	F	F	F
GENERALI INVESTMENTS SICAV	R. Design.	TREVISAN DARIO	10.050	F	F	F	F	L2	F	F	F	F	F	F
GENERALI INVESTMENTS SICAV EURO FUTURE LEADERS	R. Design.	TREVISAN DARIO	64.000	F	F	F	F	L2	F	F	F	F	F	F
GENERALI ITALIA SPA	R. Design.	TREVISAN DARIO	65.099	F	F	F	F	L2	F	F	F	F	F	F
GENERALI SMART FUNDS	R. Design.	TREVISAN DARIO	12.557	F	F	F	F	L2	F	F	F	F	F	F
GENERALI SMART FUNDS	R. Design.	TREVISAN DARIO	17.325	F	F	F	F	L2	F	F	F	F	F	F
GEORGIA TECH FOUNDATION INC	R. Design.	TREVISAN DARIO	7.090	F	F	F	F	L1	F	F	F	F	F	F
GEORGIA TECH FOUNDATION INC	R. Design.	TREVISAN DARIO	2.093	F	F	F	F	L1	F	F	F	F	F	F
GERANA SICAV-SIF, S.A.	R. Design.	TREVISAN DARIO	9.882	F	F	F	F	L1	F	F	F	F	F	F
GESTIELLE CEDOLA MULTI TARGET IV	R. Design.	TREVISAN DARIO	2.014	F	F	F	F	L2	F	F	F	F	F	F
GESTIELLE CEDOLA MULTI TARGET V	R. Design.	TREVISAN DARIO	27.716	F	F	F	F	L2	F	F	F	F	F	F
GESTIELLE CEDOLA MULTIASSET III	R. Design.	TREVISAN DARIO	21.078	F	F	F	F	L2	F	F	F	F	F	F
GLG EUROPEAN LONG SHORT FUND	R. Design.	TREVISAN DARIO	4.430	F	F	F	F	L1	F	F	F	F	F	F
GLG EUROPEAN LONG-SHORT MASTER FUND LTD. C/O WALKERS CORPORATE SERVICES LIMITED	R. Design.	TREVISAN DARIO	3.272	F	F	F	F	L1	F	F	F	F	F	F
GLOBAL AC RESTRICTED - ACCUMULATING	R. Design.	TREVISAN DARIO	6.692	F	F	F	F	L1	F	F	F	F	F	F
GLOBAL ADVANTAGE FUNDS	R. Design.	TREVISAN DARIO	4.600	F	F	F	F	L1	F	F	F	F	F	F
GLOBAL ALPHA TILTS ESG NON-LENDABLE FUND B	R. Design.	TREVISAN DARIO	150	F	F	F	F	L1	F	F	F	F	F	F
GLOBAL BOND FUND WAYCROSSE INC	R. Design.	TREVISAN DARIO	9.430	F	F	F	F	L1	F	F	F	F	F	F
GLOBAL INDEKS - AKKUMULERENDE KL	R. Design.	TREVISAN DARIO	969	F	F	F	F	L1	F	F	F	F	F	F
GLOBAL INDEKS KL	R. Design.	TREVISAN DARIO	6.900	F	F	F	F	L1	F	F	F	F	F	F
GLOBAL MULTI ASSET KKS	R. Design.	TREVISAN DARIO	8.838	F	F	F	F	L2	F	F	F	F	F	F
GLOBAL MULTI FACTOR EQUITY FUND	R. Design.	TREVISAN DARIO	2.309	F	F	F	F	L2	F	F	F	F	F	F
GLOBAL SUSTAINABLE EQUITY FUND EX JAPAN	R. Design.	TREVISAN DARIO	59.742	F	F	F	F	L2	F	F	F	F	F	F
GMAM GROUP PENSION TRUST II	R. Design.	TREVISAN DARIO	4.212	F	F	F	F	L1	F	F	F	F	F	F
GMAM INVESTMENT FUNDS TRUST	R. Design.	TREVISAN DARIO	17.573	F	F	F	F	L1	F	F	F	F	F	F
GMF ASSURANCES	R. Design.	TREVISAN DARIO	69.626	F	F	F	F	L1	F	F	F	F	F	F
GMF VIE D	R. Design.	TREVISAN DARIO	28.001	F	F	F	F	L1	F	F	F	F	F	F
GMO CLIMATE CHANGE FUND	R. Design.	TREVISAN DARIO	103.340	F	F	F	F	L1	F	F	F	F	F	F
GMO INVESTMENTS ICAV/ GMO CLIMATE CHANGE INVESTMENT FUND	R. Design.	TREVISAN DARIO	82.246	F	F	F	F	L1	F	F	F	F	F	F
GOLDMAN SACHS ACTIVEBETA EUROPE EQUITY ETF	R. Design.	TREVISAN DARIO	580	F	F	F	F	L1	F	F	F	F	F	F
GOLDMAN SACHS ACTIVEBETAR INTERNATIONAL EQUITY ETF	R. Design.	TREVISAN DARIO	55.909	F	F	F	F	L1	F	F	F	F	F	F
GOLDMAN SACHS FUNDS	R. Design.	TREVISAN DARIO	1.877	F	F	F	F	L1	F	F	F	F	F	F
GOLDMAN SACHS MARKETBETA INTERNATIONAL EQUITY ETF	R. Design.	TREVISAN DARIO	4.564	F	F	F	F	L1	F	F	F	F	F	F
GOLDMAN SACHS SELECT INVESTMEN	R. Design.	TREVISAN DARIO	446	F	F	F	F	L1	F	F	F	F	F	F
GOLDMAN SACHS TRUST - GOLDMAN SACHS INTERNATIONAL TAX-MANAGED EQUITY FUND	R. Design.	TREVISAN DARIO	182.792	F	F	F	F	L1	F	F	F	F	F	F
GOLDMAN SACHS TRUST - GOLDMAN SACHS ABSOLUTE RETURN TRACKER FUND	R. Design.	TREVISAN DARIO	9.312	F	F	F	F	L1	F	F	F	F	F	F
GOLDMAN SACHS TRUST - GOLDMAN SACHS INTERNATIONAL EQUITY INSIGHTS FUND	R. Design.	TREVISAN DARIO	158.982	F	F	F	F	L1	F	F	F	F	F	F
GOLDMAN SACHS TRUST GOLDMAN SACHS GLOBAL MANAGED BETA FUND	R. Design.	TREVISAN DARIO	1.101	F	F	F	F	L1	F	F	F	F	F	F
GOLDMAN SACHS TRUST II - GOLDMAN SACHS MULTI-MANAGER ALTERNATIVE	R. Design.	TREVISAN DARIO	4.618	F	F	F	F	L1	F	F	F	F	F	F
GOLDMAN SACHS UK RETIREMENT PLAN	R. Design.	TREVISAN DARIO	2.849	F	F	F	F	L1	F	F	F	F	F	F
GOLDMAN SACHS UK RETIREMENT PLAN	R. Design.	TREVISAN DARIO	3.406	F	F	F	F	L1	F	F	F	F	F	F
GOLDMAN SACHS VARIABLE INSURANCE TRUST- GOLDMAN SACHS INTERNATIONAL EQUITY INSIGHTS FUND	R. Design.	TREVISAN DARIO	5.451	F	F	F	F	L1	F	F	F	F	F	F
GOVERNMENT EMPLOYEES PENSION FUND	R. Design.	TREVISAN DARIO	9.247	F	F	F	F	L1	F	F	F	F	F	C
GOVERNMENT EMPLOYEES PENSION FUND	R. Design.	TREVISAN DARIO	23.924	F	F	F	F	L1	F	F	F	F	F	F
GOVERNMENT EMPLOYEES SUPERANNUATION BOARD	R. Design.	TREVISAN DARIO	10.194	F	F	F	F	L1	F	F	F	F	F	F
GOVERNMENT EMPLOYEES SUPERANNUATION BOARD	R. Design.	TREVISAN DARIO	36.921	F	F	F	F	L1	F	F	F	F	F	F
GOVERNMENT EMPLOYEES SUPERANNUATION BOARD	R. Design.	TREVISAN DARIO	49.160	F	F	F	F	L1	F	F	F	F	F	F
GOVERNMENT OF NORWAY	R. Design.	TREVISAN DARIO	4.239.160	F	F	F	F	L1	F	F	F	F	F	F
GOVERNMENT OF NORWAY	R. Design.	TREVISAN DARIO	1.457.332	F	F	F	F	L1	F	F	F	F	F	F
GOVERNMENT OF NORWAY	R. Design.	TREVISAN DARIO	454.480	F	F	F	F	L1	F	F	F	F	F	F
GOVERNMENT PENSION INVESTMENT FUND	R. Design.	TREVISAN DARIO	74.906	F	F	F	F	L1	F	F	F	F	C	C
GOVERNMENT PENSION INVESTMENT FUND	R. Design.	TREVISAN DARIO	10.780	F	F	F	F	L2	F	F	F	F	F	F
GREAT WEST INTERNATIONAL INDEX FUND	R. Design.	TREVISAN DARIO	13.906	F	F	F	F	L1	F	F	F	F	F	F
GREENVALE CAPITAL (CAYMAN) MASTER FUND LIMITED	R. Design.	TREVISAN DARIO	1.985.690	F	F	F	F	A	F	F	F	F	F	F
GROUPE CEA CROISSANCE_FCEP	R. Design.	TREVISAN DARIO	8.703	F	F	F	F	L2	F	F	F	F	C	F
GUIDEMARK WORLD EX-US FUND	R. Design.	TREVISAN DARIO	4.911	F	F	F	F	L1	F	F	F	F	F	F
GUIDESTONE FUNDS INTERNATIONAL EQUITY INDEX FUND.	R. Design.	TREVISAN DARIO	8.844	F	F	F	F	L2	F	F	F	F	F	F
H.E.S.T. AUSTRALIA LIMITED	R. Design.	TREVISAN DARIO	905	F	F	F	F	L1	F	F	F	F	F	F
H.E.S.T. AUSTRALIA LIMITED	R. Design.	TREVISAN DARIO	3.463	F	F	F	F	L1	F	F	F	F	F	F
H.E.S.T. AUSTRALIA LIMITED	R. Design.	TREVISAN DARIO	1.072	F	F	F	F	L1	F	F	F	F	F	F
H.E.S.T. AUSTRALIA LIMITED	R. Design.	TREVISAN DARIO	9.576	F	F	F	F	L1	F	F	F	F	F	F
HAGFORS LIMITED THE R&H TRUST COMPANY LTD	R. Design.	TREVISAN DARIO	5.420	F	F	F	F	L1	F	F	F	F	F	F
HAKAN OZMEN	R. Design.	TREVISAN DARIO	69.161	F	F	F	F	L1	F	F	F	F	F	F
HALIFAX REGIONAL MUNICIPALITY MASTER TRUST	R. Design.	TREVISAN DARIO	1.608	F	F	F	F	L1	F	F	F	F	F	F
HALIFAX REGIONAL MUNICIPALITY MASTER TRUST	R. Design.	TREVISAN DARIO	4.855	F	F	F	F	L1	F	F	F	F	F	F
HAND COMPOSITE EMPLOYEE BENEFIT TRUST	R. Design.	TREVISAN DARIO	48.804	F	F	F	F	L1	F	F	F	F	F	F
HANDELSBANKEN EUROPA INDEX CRITERIA	R. Design.	TREVISAN DARIO	64.711	F	F	F	F	L1	F	F	F	F	F	F
HANDELSBANKEN EUROPA SMABOLAG	R. Design.	TREVISAN DARIO	86.759	F	F	F	F	L1	F	F	F	F	F	F
HANDELSBANKEN GLOBAL INDEX CRITERIA	R. Design.	TREVISAN DARIO	24.943	F	F	F	F	L1	F	F	F	F	F	F
HANDELSBANKEN GLOBAL TEMA	R. Design.	TREVISAN DARIO	1.277.175	F	F	F	F	L1	F	F	F	F	F	F
HANDELSBANKEN HALLBAR ENERGI	R. Design.	TREVISAN DARIO	1.686.416	F	F	F	F	L1	F	F	F	F	F	F
HANSAINVEST GMBH	R. Design.	TREVISAN DARIO	323.103	F	F	F	F	L						

**Prysmian S.p.A.**  
**Assemblea di parte ordinaria - 28 aprile 2021**

F: Favorevole C: Contrario A: Astenuto  
L1: Lista 1 L2: Lista 2 NV: Non Votante

Anagrafica	Tipo Part.	Delegato	Voti	Votazioni - punto numero:										
				1	2	3	4	5	6	7	8	9	10	
HANSAINVEST HANSEATISCHE INVESTMENT GMBH	R. Design.	TREVISAN DARIO	525.000	F	F	F	F	L1	F	F	F	F	F	F
HANSAINVEST HANSEATISCHE INVESTMENT GMBH	R. Design.	TREVISAN DARIO	15.000	F	F	F	F	L1	F	F	F	F	F	F
HANSAINVEST HANSEATISCHE INVESTMENT GMBH	R. Design.	TREVISAN DARIO	15.000	F	F	F	F	L1	F	F	F	F	F	F
HANSEATISCHE INVESTMENTGESELLSCHAFT MBH	R. Design.	TREVISAN DARIO	35.530	F	F	F	F	L1	F	F	F	F	F	F
HARLEY DAVIDSON MASTER TRUST	R. Design.	TREVISAN DARIO	173.210	F	F	F	F	L1	F	F	F	F	F	F
HARRIS UNIT 1 QUALIFIED NUCLEAR DECOMMISSIONING FUND	R. Design.	TREVISAN DARIO	2.613	F	F	F	F	L1	F	F	F	F	C	C
HARTFORD ENVIRONMENTAL OPPORTUNITIES FUND	R. Design.	TREVISAN DARIO	22.145	F	F	F	F	L1	F	F	F	F	F	F
HARTFORD MULTIFACTOR DEVELOPED MARKETS (EXUS) ETF	R. Design.	TREVISAN DARIO	181.408	F	F	F	F	L1	F	F	F	F	F	F
HARTFORD MULTIFACTOR DIVERSIFIED INTERNATIONAL ETF	R. Design.	TREVISAN DARIO	461	F	F	F	F	L1	F	F	F	F	F	F
HARTFORD MULTIFACTOR INTERNATIONAL FUND	R. Design.	TREVISAN DARIO	326	F	F	F	F	L1	F	F	F	F	F	F
HARTFORD SCHRÖDERS INTERNATIONAL MULTI-CAP VALUE FUND	R. Design.	TREVISAN DARIO	98.854	F	F	F	F	L1	F	F	F	F	F	F
HBOS SPECIALISED INVESTMENT FUNDS ICVC - ETHICAL FUND	R. Design.	TREVISAN DARIO	39.905	F	F	F	F	L1	F	F	F	F	F	F
HC CAPITAL TRUST - THE ESG GROWTH PORTFOLIO	R. Design.	TREVISAN DARIO	676	F	F	F	F	L1	F	F	F	F	F	F
HC CAPITAL TRUST - THE CATHOLIC SRI GROWTH PORTFOLIO	R. Design.	TREVISAN DARIO	131	F	F	F	F	L1	F	F	F	F	F	F
HC CAPITAL TRUST - THE INSTITUTIONAL INTERNATIONAL EQUITY PORTFOL	R. Design.	TREVISAN DARIO	12.806	F	F	F	F	L1	F	F	F	F	F	F
HC RENTE	R. Design.	TREVISAN DARIO	2.194	F	F	F	C	L1	F	F	F	F	F	F
HDMC GROUP INC BARGAINING UNIT EMPLOYEES POSTRETIREMENT WELFARE BENEFITS TRUST	R. Design.	TREVISAN DARIO	48.660	F	F	F	F	L1	F	F	F	F	F	F
HELIOS	R. Design.	TREVISAN DARIO	85.729	F	F	F	F	L1	F	F	F	F	F	F
HERITAGE AND STABILISATION FUND	R. Design.	TREVISAN DARIO	75.000	F	F	F	F	L1	F	F	F	F	F	F
HINES 1992 LP	R. Design.	TREVISAN DARIO	8.530	F	F	F	F	L1	F	F	F	F	F	F
HL MULTI-MANAGER BALANCED MANAGED TRUST	R. Design.	TREVISAN DARIO	28.926	F	F	F	F	L1	F	F	F	F	F	F
HL MULTI-MANAGER SPECIAL SITUATIONS TRUST	R. Design.	TREVISAN DARIO	47.936	F	F	F	F	L1	F	F	F	F	F	F
HONG KONG SAR GOVERNMENT EXCHANGE FUND.	R. Design.	TREVISAN DARIO	2.695	F	F	F	F	L1	F	F	F	F	F	F
HONG KONG SAR GOVERNMENT EXCHANGE FUND.	R. Design.	TREVISAN DARIO	197.708	F	F	F	F	L1	F	F	F	F	F	F
HONG KONG SAR GOVERNMENT EXCHANGE FUND.	R. Design.	TREVISAN DARIO	30.573	F	F	F	F	L1	F	F	F	F	C	C
HONG KONG SPECIAL ADMINISTRATIVE REGION GOVERNMENTEXCHANGE FUND	R. Design.	TREVISAN DARIO	2.997	F	F	F	F	L1	F	F	F	F	F	F
HOSTPLUS POOLED SUPERANNUATION TRUST	R. Design.	TREVISAN DARIO	10.471	F	F	F	F	L1	F	F	F	F	F	F
HOSTPLUS POOLED SUPERANNUATION TRUST	R. Design.	TREVISAN DARIO	662	F	F	F	F	L1	F	F	F	F	F	F
HOUSTON MUNICIPAL EMPLOYEES PENSION SYSTEM	R. Design.	TREVISAN DARIO	4.346	F	F	F	F	L1	F	F	F	F	F	F
HRW TESTAMENTARY TRUST NO 1	R. Design.	TREVISAN DARIO	677	F	F	F	F	L1	F	F	F	F	F	F
HRW TESTAMENTARY TRUST NO 3	R. Design.	TREVISAN DARIO	1.371	F	F	F	F	L1	F	F	F	F	F	F
HRW TESTAMENTARY TRUST NO 5	R. Design.	TREVISAN DARIO	716	F	F	F	F	L1	F	F	F	F	F	F
HRW TESTAMENTARY TRUST NO 6	R. Design.	TREVISAN DARIO	1.355	F	F	F	F	L1	F	F	F	F	F	F
HRW TESTAMENTARY TRUST NO. 11	R. Design.	TREVISAN DARIO	2.214	F	F	F	F	L1	F	F	F	F	F	F
HRW TESTAMENTARY TRUST NO. 12	R. Design.	TREVISAN DARIO	1.558	F	F	F	F	L1	F	F	F	F	F	F
HRW TESTAMENTARY TRUST NO. 7.	R. Design.	TREVISAN DARIO	1.891	F	F	F	F	L1	F	F	F	F	F	F
HRW TESTAMENTARY TRUST NO. 8	R. Design.	TREVISAN DARIO	1.549	F	F	F	F	L1	F	F	F	F	F	F
HRW TESTAMENTARY TRUST NO. 9.	R. Design.	TREVISAN DARIO	1.002	F	F	F	F	L1	F	F	F	F	F	F
HRW TRUST NO 1 UAD 01/17/03	R. Design.	TREVISAN DARIO	481	F	F	F	F	L1	F	F	F	F	F	F
HRW TRUST NO 2 UAD 01/17/03	R. Design.	TREVISAN DARIO	481	F	F	F	F	L1	F	F	F	F	F	F
HRW TRUST NO 3 UAD 01/17/03	R. Design.	TREVISAN DARIO	1.481	F	F	F	F	L1	F	F	F	F	F	F
HRW TRUST NO 4 UAD 01/17/03	R. Design.	TREVISAN DARIO	572	F	F	F	F	L1	F	F	F	F	F	F
HSBC ACTIONS EUROPE	R. Design.	TREVISAN DARIO	127.623	F	F	F	L2	F	F	F	C	F		
HSBC BANK SSB AUT EU SCREEN EX CONTROVERSIES CW INDEX EQ FND	R. Design.	TREVISAN DARIO	155.548	F	F	F	L1	F	F	F	C	C		
HSBC ETFS PLC	R. Design.	TREVISAN DARIO	27.237	F	F	F	L2	F	F	F	C	F		
HSBC ETFS PLC	R. Design.	TREVISAN DARIO	3.758	F	F	F	L2	F	F	F	C	F		
HSBC ETFS PUBLIC LIMITED COMPANY	R. Design.	TREVISAN DARIO	57	F	F	F	L2	F	F	F	C	F		
HSBC ETFS PUBLIC LIMITED COMPANY	R. Design.	TREVISAN DARIO	253	F	F	F	L2	F	F	F	C	F		
HSBC EURO ACTIONS	R. Design.	TREVISAN DARIO	85.401	F	F	F	L2	F	F	F	C	F		
HSBC EUROPE EQUITY GREEN TRANSACTION	R. Design.	TREVISAN DARIO	144.193	F	F	F	L2	F	F	F	C	F		
HSBC EUROPEAN FUND	R. Design.	TREVISAN DARIO	9.102	F	F	F	L2	F	F	F	C	F		
HSBC EUROPEAN INDEX FUND	R. Design.	TREVISAN DARIO	103.601	F	F	F	L2	F	F	F	C	F		
HSBC GLOBAL EQUITY FUND.	R. Design.	TREVISAN DARIO	3.687	F	F	F	L2	F	F	F	C	F		
HSBC GLOBAL INVESTMENT FUNDS	R. Design.	TREVISAN DARIO	31.965	F	F	F	L2	F	F	F	C	F		
HSBC GLOBAL INVESTMENT FUNDS	R. Design.	TREVISAN DARIO	29.362	F	F	F	L2	F	F	F	C	F		
HSBC GLOBAL INVESTMENT FUNDS	R. Design.	TREVISAN DARIO	7.579	F	F	F	L2	F	F	F	C	F		
HSBC GLOBAL INVESTMENT FUNDS	R. Design.	TREVISAN DARIO	266.852	F	F	F	L2	F	F	F	C	F		
HSBC GLOBAL INVESTMENT FUNDS	R. Design.	TREVISAN DARIO	14.722	F	F	F	L2	F	F	F	C	F		
HSBC GLOBAL INVESTMENT FUNDS	R. Design.	TREVISAN DARIO	255.335	F	F	F	L2	F	F	F	C	F		
HSBC GLOBAL POWER AND RESOURCES EQUITY FUND	R. Design.	TREVISAN DARIO	26.704	F	F	F	L1	F	F	F	F	F		
HSBC INDEX TRACKER INVESTMENT FUNDS ICVC	R. Design.	TREVISAN DARIO	14.742	F	F	F	L2	F	F	F	C	F		
HSBC LIFE (INTERNATIONAL) LIMITED	R. Design.	TREVISAN DARIO	7.542	F	F	F	L2	F	F	F	C	F		
HSBC LIFE (INTERNATIONAL) LIMITED	R. Design.	TREVISAN DARIO	11.605	F	F	F	L2	F	F	F	C	F		
HSBC LIFE (INTERNATIONAL) LIMITED	R. Design.	TREVISAN DARIO	5.915	F	F	F	L2	F	F	F	C	F		
HSBC LIFE (INTERNATIONAL) LIMITED	R. Design.	TREVISAN DARIO	4.465	F	F	F	L2	F	F	F	C	F		
HSBC POOLED INVESTMENT FUND - HSBC POOLED GLOBAL EQUITY FUND	R. Design.	TREVISAN DARIO	18.467	F	F	F	L2	F	F	F	C	F		
HSBC POOLED INVESTMENT FUND - HSBC POOLED EUROPEAN EQUITY FUND	R. Design.	TREVISAN DARIO	143.072	F	F	F	L2	F	F	F	C	F		
HUTCHISON PROVIDENT FUND.	R. Design.	TREVISAN DARIO	6.908	F	F	F	L2	F	F	F	F	F		
I2C ACTIONS	R. Design.	TREVISAN DARIO	106.000	F	F	F	L1	F	F	F	F	F		
IA CLARINGTON INHANCE GLOBAL EQUITY SRI FUND	R. Design.	TREVISAN DARIO	1.378	F	C	C	L2	F	F	C	C	C		
IBM 401(K) PLUS PLAN TRUST	R. Design.	TREVISAN DARIO	38.288	F	F	F	L1	F	F	F	C	C		
IBM DIVERSIFIED GLOBAL EQUITY FUND	R. Design.	TREVISAN DARIO	5.565	F	F	F	L1	F	F	F	F	F		
IBM PERSONAL PENSION PLAN TRUST	R. Design.	TREVISAN DARIO	52.555	F	F	F	L1	F	F	F	F	F		
IBM RETIREMENT PLAN	R. Design.	TREVISAN DARIO	1.063	F	F	F	L1	F	F	F	C	C		
ICARE	R. Design.	TREVISAN DARIO	5.090	F	F	F	L2	F	F	F	F	F		
IF IST2 EUROPE INDEX	R. Design.	TREVISAN DARIO	11.216	F	F	F	L1	F	F	F	F	F		
IFM GLOBAL INDEXED EQUITIES FUND	R. Design.	TREVISAN DARIO	507	F	F	F	L1	F	F	F	F	F		
ILA - RAFIMF	R. Design.	TREVISAN DARIO	1.790	F	F	F	L1	F	F	F	F	F		
ILA-LA WORLD ESG SCREENED FUND	R. Design.	TREVISAN DARIO	5.605	F	F	F	L1	F	F	F	F	F		
ILLINOIS MUNICIPAL RETIREMENT FUND	R. Design.	TREVISAN DARIO	82.348	F	F	F	L1	F	F	F	F	F		
ILLINOIS MUNICIPAL RETIREMENT FUND	R. Design.	TREVISAN DARIO	302.363	F	F	F	L1	F	F	F	F	F		
IMCO GLOBAL PUBLIC EQUITY LP	R. Design.	TREVISAN DARIO	11.041	F	F	F	L1	F	F	F	F	F		
IMPACTASSETS INC	R. Design.	TREVISAN DARIO	471	F	F	F	L1	F	F	F	F	F		
IMPERIAL INTERNATIONAL EQUITY POOL	R. Design.	TREVISAN DARIO	6.813	F	F	F	L1	F	F	F	F	F		
IMPERIAL INTERNATIONAL EQUITY POOL	R. Design.	TREVISAN DARIO	-3.019	F	F	F	L1	F	F	F	F	F		
INARCASSA - CASSA NAZIONALE DI PREVIDENZA ED ASSISTENZA PER INDEXIQ	R. Design.	TREVISAN DARIO	895.200	F	F	F	L1	F	F	F	F	F		
INDEXIQ	R. Design.	TREVISAN DARIO	17.192	F	F	F	L2	F	F	F	C	F		
INDEXIQ	R. Design.	TREVISAN DARIO	3.765	F	F	F	L2	F	F	F	C	F		
INDIANA PUBLIC RETIREMENT SYSTEM	R. Design.	TREVISAN DARIO	35.927	F	F	F	L1	F	F	F	F	F		
INDIANA PUBLIC RETIREMENT SYSTEM	R. Design.	TREVISAN DARIO	5.881	F	F	F	L1	F	F	F	F	F		
ING DIRECT SICAV	R. Design.	TREVISAN DARIO	17.355	F	F	F	L1	F	F	F	C	C		
INKA PBEAKK	R. Design.	TREVISAN DARIO	3.932	F	F	F	L1	F	F	F	F	F		
INSTITUTIONAL RETIREMENT TRUST	R. Design.	TREVISAN DARIO	10.740	F	F	F	L1	F	F	F	F	F		
INTE KAPITALANLAGEGESELLSCHAFT MBH FOR DC EUROLAND EQUITIES	R. Design.	TREVISAN DARIO	28.820	F	F	F	L1	F	F	F	F	F		
INTE KAPITALANLAGEGESELLSCHAFT MBH FOR ENTORGUNGSFONDS	R. Design.	TREVISAN DARIO	40.730	F	F	F	L1	F	F	F	F	F		
INTE KAPITALANLAGEGESELLSCHAFT MBH FOR LHPRIVATRENTEAKTIEN	R. Design.	TREVISAN DARIO	12.863	F	F	F	L1	F	F	F	F	F		
INTEL CORPORATION RETIREE MEDICAL PLAN TRUST	R. Design.	TREVISAN DARIO	1.760	F	F	F	L1	F	F	F	C	C		
INTER AMERICAN DEVELOPMENT BANK STAFF RETIREMENT FUND	R. Design.	TREVISAN DARIO	19.937	F	F	F	L1	F	F	F	F	F		
INTER-AMERICAN DEVELOPMENT BANK	R. Design.	TREVISAN DARIO	9.115	F	F	F	L1	F	F	F	F	F		
INTERFUND SICAV INTERFUND EQUITY ITALY	R. Design.	TREVISAN DARIO	19.000	NV	NV	NV	NV	NV	NV	NV	NV	NV		
INTERNATIONAL BANK FOR RECONSTRUCTION AND DEVELOPMENT	R. Design.	TREVISAN DARIO	36.700	F	F	F	L1	F	F	F	F	F		
INTERNATIONAL BANK FOR RECONSTRUCTION AND DEVELOPMENT	R. Design.	TREVISAN DARIO	3.330	F	F	F	L1	F	F	F	F	F		
INTERNATIONAL BANK FOR RECONSTRUCTION AND DEVELOPMENT	R. Design.	TREVISAN DARIO	5.800	F	F	F	L1	F	F	F	F	F		
INTERNATIONAL BANK FOR RECONSTRUCTION AND DEVELOPMENT	R. Design.	TREVISAN DARIO	4.190	F	F	F	L1	F	F	F	F	F		
INTERNATIONAL BANK FOR RECONSTRUCTION AND DEVELOPMENT	R. Design.	TREVISAN DARIO	621	F	F	F	L1	F	F	F	F	F		
INTERNATIONAL BANK FOR RECONSTRUCTION AND DEVELOPMENT	R. Design.	TREVISAN DARIO	1.238	F	F	F	L1	F	F	F	F	F		
INTERNATIONAL EQUITIES FUND	R. Design.	TREVISAN DARIO	4.001	F	F	F	L1	F	F	F	F	F		
INTERNATIONAL EQUITIES SECTOR TRUST	R. Design.	TREVISAN DARIO	465	F	F	F	L1	F	F	F	F	F		
INTERNATIONAL EQUITY FUND LLC	R. Design.	TREVISAN DARIO	4.303	F	F	F	L1	F	F	F	F	F		
INTERNATIONAL EQUITY INDEX FUND	R. Design.	TREVISAN DARIO	17.054	F	F	F	L1	F	F	F	F	F		
INTERNATIONAL EXPATRIATE BENEFIT MASTER TRUST	R. Design.	TREVISAN DARIO	1.306	F	F	F	L1	F	F	F	C	C		
INTERNATIONAL MONETARY FUND	R. Design.	TREVISAN DARIO	3.553	F	F	F	L1	F	F	F	F	F		
INTERNATIONAL MONETARY FUND	R. Design.	TREVISAN DARIO	4.857	F	F	F	L1	F	F	F	C	C		
INTERNATIONAL MONETARY FUND	R. Design.	TREVISAN DARIO	4.271	F	F	F	L1	F	F	F	C	C		
INTERNATIONAL MONETARY FUND	R. Design.	TREVISAN DARIO	3.071	F	F	F	L1	F	F	F	F	F		
INTERNATIONAL SMALL CO FUND	R. Design.	TREVISAN DARIO	226.557	F	F	F	L1	F	F	F	F	F		
INTERNATIONALE KAPITALANLAGEGESELLSCHAFT MBH	R. Design.	TREVISAN DARIO	32.462	F	F	F	L1	F	F	F	F	F		
INTERNATIONALE KAPITALANLAGEGESELLSCHAFT MBH	R. Design.	TREVISAN DARIO	12.564	F	F	F	L1	F	F					



**Prysmian S.p.A.**  
**Assemblea di parte ordinaria - 28 aprile 2021**

F: Favorevole C: Contrario A: Astenuto  
L1: Lista 1 L2: Lista 2 NV: Non Votante

Anagrafica	Tipo Part.	Delegato	Voti	Votazioni - punto numero:										
				1	2	3	4	5	6	7	8	9	10	
INTERNATIONALE KAPITALANLAGEGESELLSCHAFT MBH	R. Design.	TREVISAN DARIO	65.000	F	F	F	F	L1	F	F	F	F	F	F
INTERNATIONALE KAPITALANLAGEGESELLSCHAFT MBH	R. Design.	TREVISAN DARIO	139.454	F	F	F	F	L1	F	F	F	F	F	F
INTERNATIONALE KAPITALANLAGEGESELLSCHAFT MBH	R. Design.	TREVISAN DARIO	428.061	F	F	F	F	L1	F	C	F	C	C	C
INTERNATIONALE KAPITALANLAGEGESELLSCHAFT MBH (INKA)	R. Design.	TREVISAN DARIO	6.287	F	F	F	F	L1	F	F	F	F	F	F
INTERNATIONALE KAPITALANLAGEGESELLSCHAFT MBH ACTING FOR ACCOUNT OF BPT	R. Design.	TREVISAN DARIO	1.978	F	F	F	F	L1	F	F	F	F	F	F
INTERNATIONALE KAPITALANLAGEGESELLSCHAFT MBH ON BEHALF OF PPI NR 30	R. Design.	TREVISAN DARIO	7.247	F	F	F	F	L1	F	F	F	F	F	F
INV SOLUTIONS FUNDS ICVC FUNDAMENTAL INDEX GLOBAL EQUITY FUND	R. Design.	TREVISAN DARIO	27.660	F	F	F	F	L1	F	F	F	F	F	F
INVESCO FTSE INTERNATIONAL LOW BETA EQUAL WEIGHT ETF	R. Design.	TREVISAN DARIO	308	F	F	F	F	L1	F	F	F	F	F	F
INVESCO FTSE RAFI DEVELOPED MARKETS EX U S ETF	R. Design.	TREVISAN DARIO	16.068	F	F	F	F	L1	F	F	F	F	F	F
INVESCO FUNDS	R. Design.	TREVISAN DARIO	1.290	F	F	F	F	L1	F	F	F	F	F	F
INVESCO FUNDS SICAV	R. Design.	TREVISAN DARIO	28.324	F	F	F	F	L1	F	F	F	F	F	F
INVESCO GLOBAL CLEAN ENERGY ETF	R. Design.	TREVISAN DARIO	118.643	F	F	F	F	L1	F	F	F	F	F	F
INVESCO INTERNATIONAL DEVELOPED DYNAMIC MULTIFACTOR ETF	R. Design.	TREVISAN DARIO	9.805	F	F	F	F	L1	F	F	F	F	F	F
INVESCO MARKETS II PLC	R. Design.	TREVISAN DARIO	196	F	F	F	F	L1	F	F	F	F	F	F
INVESCO MARKETS II PLC	R. Design.	TREVISAN DARIO	2.246	F	F	F	F	L1	F	F	F	F	F	F
INVESCO MARKETS II PLC	R. Design.	TREVISAN DARIO	42	F	F	F	F	L1	F	F	F	F	F	F
INVESCO MARKETS II PLC	R. Design.	TREVISAN DARIO	107	F	F	F	F	L1	F	F	F	F	F	F
INVESCO MARKETS II PLC	R. Design.	TREVISAN DARIO	3.848	F	F	F	F	L1	F	F	F	F	F	F
INVESCO MARKETS II PLC	R. Design.	TREVISAN DARIO	197	F	F	F	F	L1	F	F	F	F	F	F
INVESCO MARKETS II PLC	R. Design.	TREVISAN DARIO	111	F	F	F	F	L1	F	F	F	F	F	F
INVESCO PUREBETA FTSE DEVELOPED EX NORTH AMERICA ETF	R. Design.	TREVISAN DARIO	4.464	F	F	F	F	L1	F	F	F	F	F	F
INVESCO RAFI STRATEGIC DEVELOPED EX US ETF	R. Design.	TREVISAN DARIO	305	F	F	F	F	L1	F	F	F	F	F	F
INVESCO S AND P EUROPE 350 EQUAL WEIGHT INDEX ETF	R. Design.	TREVISAN DARIO	108.840	F	F	F	F	L1	F	F	F	F	F	F
INVESTERINGSFORENINGEN HANDELSINVEST AFDELING HANDELSINVEST EUROPA (AK)	R. Design.	TREVISAN DARIO	121.364	F	F	F	F	L1	F	F	F	F	F	F
INVESTERINGSFORENINGEN HANDELSINVEST AFDELING, HANDELSINVEST VERDEN (AK)	R. Design.	TREVISAN DARIO	1.147	F	F	F	F	L1	F	F	F	F	F	F
INVESTERINGSFORENINGEN LAEGERNES INVEST LI AKTIER GLOBALE	R. Design.	TREVISAN DARIO	1.869	F	F	F	F	L1	F	F	F	F	F	F
INVESTERINGSFORENINGEN NORDEA INVEST GLOBALE AKTIER INDEKS KL	R. Design.	TREVISAN DARIO	3.479	F	F	F	F	L1	F	F	F	F	F	F
INVESTERINGSFORENINGEN SPARINDEX EUROPE GROWTH INDEX	R. Design.	TREVISAN DARIO	9.686	F	F	F	F	L1	F	F	F	F	F	F
INVESTERINGSFORENINGEN SPARINVEST	R. Design.	TREVISAN DARIO	130.815	F	F	F	F	L1	F	F	F	F	F	F
INVESTERINGSFORENINGEN SPARINVEST VALUE AKTIE	R. Design.	TREVISAN DARIO	41.954	F	F	F	F	L1	F	F	F	F	F	F
INVESTERINGSFORENINGEN SPARINVEST VALUE EUROPA	R. Design.	TREVISAN DARIO	78.824	F	F	F	F	L2	F	F	F	F	F	F
IOWA PUBLIC EMPLOYEES RETIREMENT SYSTEM	R. Design.	TREVISAN DARIO	7.262	F	F	F	F	L2	F	F	F	F	F	F
IP ACTIONS EURO	R. Design.	TREVISAN DARIO	1.946	F	F	F	F	L1	F	F	F	F	F	F
IPAC SPECIALIST INVESTMENT STRATEGIES - INTERNATIONAL SHARE STRATEGY NO.1	R. Design.	TREVISAN DARIO	6.800	F	F	F	F	L1	F	F	F	F	F	F
IPAC SPECIALIST INVESTMENT STRATEGIES - INTERNATIONAL SHARE STRATEGY NO.1	R. Design.	TREVISAN DARIO	11.692	F	F	F	F	L1	F	F	F	F	F	F
IPC MULTI-FACTOR INTERNATIONAL EQUITY	R. Design.	TREVISAN DARIO	5.228	F	F	F	F	L1	F	F	F	F	F	F
IQ 50 PERCENT HEDGED FTSE INTERNATIONAL ETF	R. Design.	TREVISAN DARIO	7.385	F	F	F	F	L1	F	F	F	F	F	F
IQ 500 INTERNATIONAL ETF	R. Design.	TREVISAN DARIO	3.422	F	F	F	F	L1	F	F	F	F	F	F
IQ CANDRIAM ESG INTERNATIONAL EQUITY ETF	R. Design.	TREVISAN DARIO	25.417	F	C	F	F	L1	C	F	F	C	C	C
IRCEC CASSETTE DIVERSIFIE	R. Design.	TREVISAN DARIO	25.038	F	F	F	F	L2	F	F	F	F	F	F
IRISH LIFE ASSURANCE PLC	R. Design.	TREVISAN DARIO	7.964	F	F	F	F	L1	F	F	F	F	F	F
IRISH LIFE ASSURANCE PLC	R. Design.	TREVISAN DARIO	6.706	F	F	F	F	L1	F	F	F	F	F	F
IRISH LIFE ASSURANCE PLC	R. Design.	TREVISAN DARIO	6.675	F	F	F	F	L1	F	F	F	F	F	F
IRISH LIFE ASSURANCE PLC	R. Design.	TREVISAN DARIO	520	F	F	F	F	L1	F	F	F	F	F	F
IRISH LIFE ASSURANCE PLC	R. Design.	TREVISAN DARIO	13.103	F	F	F	F	L1	F	F	F	F	F	F
IRISH LIFE ASSURANCE PLC	R. Design.	TREVISAN DARIO	6.507	F	F	F	F	L1	F	F	F	F	F	F
IRISH LIFE ASSURANCE PLC	R. Design.	TREVISAN DARIO	26.038	F	F	F	F	L1	F	F	F	F	F	F
ISFSIF-DIVERSIFIED ALLOCATION FUND 3-SLEEVEIMAMUNDI	R. Design.	TREVISAN DARIO	15.645	F	F	F	F	L2	F	F	F	F	F	F
ISFSIF-MONTECUCCOLIDIVERSIFIEDMULTI-ASSETFUND-SLEEVEIMAMUNDI	R. Design.	TREVISAN DARIO	5.097	F	F	F	F	L2	F	F	F	F	F	F
ISHARES ALL-COUNTRY EQUITY INDEX FUND	R. Design.	TREVISAN DARIO	976	F	F	F	F	L1	F	F	F	F	F	F
ISHARES CORE MSCI EAFE ETF	R. Design.	TREVISAN DARIO	1.083.203	F	F	F	F	L1	F	F	F	F	F	F
ISHARES CORE MSCI EAFE IMI INDEX ETF	R. Design.	TREVISAN DARIO	51.486	F	F	F	F	L1	F	F	F	F	F	F
ISHARES CORE MSCI EUROPE ETF	R. Design.	TREVISAN DARIO	73.166	F	F	F	F	L1	F	F	F	F	F	F
ISHARES CORE MSCI INTERNATIONALDEVELOPED MARKETS ETF	R. Design.	TREVISAN DARIO	78.176	F	F	F	F	L1	F	F	F	F	F	F
ISHARES CORE MSCI TOTAL INTERNATIONAL STOCK ETF	R. Design.	TREVISAN DARIO	230.055	F	F	F	F	L1	F	F	F	F	F	F
ISHARES EDGE MSCI INTL MOMENTUMFACTOR ETF	R. Design.	TREVISAN DARIO	27.374	F	F	F	F	L1	F	F	F	F	F	F
ISHARES EDGE MSCI INTL SIZE FACTOR ETF	R. Design.	TREVISAN DARIO	925	F	F	F	F	L1	F	F	F	F	F	F
ISHARES ESG ADVANCED MSCI EAFE ETF	R. Design.	TREVISAN DARIO	3.269	F	F	F	F	L1	F	F	F	F	F	F
ISHARES ESG ADVANCED MSCI EAFE INDEX ETF	R. Design.	TREVISAN DARIO	689	F	F	F	F	L1	F	F	F	F	F	F
ISHARES EURO STOXX UCITS ETF (DE)	R. Design.	TREVISAN DARIO	102.894	F	F	F	F	L1	F	F	F	F	F	F
ISHARES EUROPE ETF	R. Design.	TREVISAN DARIO	45.210	F	F	F	F	L1	F	F	F	F	F	F
ISHARES GLOBAL INDUSTRIALS ETF	R. Design.	TREVISAN DARIO	20.609	F	F	F	F	L1	F	F	F	F	F	F
ISHARES II PUBLIC LIMITED COMPANY	R. Design.	TREVISAN DARIO	7.086	F	F	F	F	L1	F	F	F	F	F	F
ISHARES II PUBLIC LIMITED COMPANY	R. Design.	TREVISAN DARIO	44.709	F	F	F	F	L1	F	F	F	F	F	F
ISHARES II PUBLIC LIMITED COMPANY	R. Design.	TREVISAN DARIO	169.257	F	F	F	F	L1	F	F	F	F	F	F
ISHARES II PUBLIC LIMITED COMPANY	R. Design.	TREVISAN DARIO	131.192	F	F	F	F	L1	F	F	F	F	F	F
ISHARES III PUBLIC LIMITED COMPANY	R. Design.	TREVISAN DARIO	153.948	F	F	F	F	L1	F	F	F	F	F	F
ISHARES INTERNATIONAL FUNDAMENTAL INDEX ETF	R. Design.	TREVISAN DARIO	1.544	F	F	F	F	L1	F	F	F	F	F	F
ISHARES IV PUBLIC LIMITED COMPANY	R. Design.	TREVISAN DARIO	16.209	F	F	F	F	L1	F	F	F	F	F	F
ISHARES IV PUBLIC LIMITED COMPANY	R. Design.	TREVISAN DARIO	4.669	F	F	F	F	L1	F	F	F	F	F	F
ISHARES IV PUBLIC LIMITED COMPANY	R. Design.	TREVISAN DARIO	185.058	F	F	F	F	L1	F	F	F	F	F	F
ISHARES IV PUBLIC LIMITED COMPANY	R. Design.	TREVISAN DARIO	36.573	F	F	F	F	L1	F	F	F	F	F	F
ISHARES IV PUBLIC LIMITED COMPANY	R. Design.	TREVISAN DARIO	29.798	F	F	F	F	L1	F	F	F	F	F	F
ISHARES IV PUBLIC LIMITED COMPANY	R. Design.	TREVISAN DARIO	24.214	F	F	F	F	L1	F	F	F	F	F	F
ISHARES IV PUBLIC LIMITED COMPANY	R. Design.	TREVISAN DARIO	83.526	F	F	F	F	L1	F	F	F	F	F	F
ISHARES IV PUBLIC LIMITED COMPANY	R. Design.	TREVISAN DARIO	5.885	F	F	F	F	L1	F	F	F	F	F	F
ISHARES IV PUBLIC LIMITED COMPANY	R. Design.	TREVISAN DARIO	5.532	F	F	F	F	L1	F	F	F	F	F	F
ISHARES IV PUBLIC LIMITED COMPANY	R. Design.	TREVISAN DARIO	6.058	F	F	F	F	L1	F	F	F	F	F	F
ISHARES IV PUBLIC LIMITED COMPANY	R. Design.	TREVISAN DARIO	10.379	F	F	F	F	L1	F	F	F	F	F	F
ISHARES MSCI ACWI ETF	R. Design.	TREVISAN DARIO	53.729	F	F	F	F	L1	F	F	F	F	F	F
ISHARES MSCI ACWI EX U.S. ETF	R. Design.	TREVISAN DARIO	39.642	F	F	F	F	L1	F	F	F	F	F	F
ISHARES MSCI EAFE ETF	R. Design.	TREVISAN DARIO	801.768	F	F	F	F	L1	F	F	F	F	F	F
ISHARES MSCI EAFE GROWTH ETF	R. Design.	TREVISAN DARIO	300.026	F	F	F	F	L1	F	F	F	F	F	F
ISHARES MSCI EAFE INTERNATIONALINDEX FUND	R. Design.	TREVISAN DARIO	108.050	F	F	F	F	L1	F	F	F	F	F	F
ISHARES MSCI EUROPE IMI INDEX ETF	R. Design.	TREVISAN DARIO	4.565	F	F	F	F	L1	F	F	F	F	F	F
ISHARES MSCI EUROZONE ETF	R. Design.	TREVISAN DARIO	233.146	F	F	F	F	L1	F	F	F	F	F	F
ISHARES MSCI ITALY ETF	R. Design.	TREVISAN DARIO	328.723	F	F	F	F	L1	F	F	F	F	F	F
ISHARES MSCI KOKUSAI ETF	R. Design.	TREVISAN DARIO	725	F	F	F	F	L1	F	F	F	F	F	F
ISHARES PUBLIC LIMITED COMPANY	R. Design.	TREVISAN DARIO	5.634	F	F	F	F	L1	F	F	F	F	F	F
ISHARES PUBLIC LIMITED COMPANY	R. Design.	TREVISAN DARIO	41.098	F	F	F	F	L1	F	F	F	F	F	F
ISHARES PUBLIC LIMITED COMPANY	R. Design.	TREVISAN DARIO	24.019	F	F	F	F	L1	F	F	F	F	F	F
ISHARES PUBLIC LIMITED COMPANY	R. Design.	TREVISAN DARIO	176.789	F	F	F	F	L1	F	F	F	F	F	F
ISHARES STOXX EUROPE 600 INDUSTRIAL GOODSSERVICES UCITS ETF DE	R. Design.	TREVISAN DARIO	115.215	F	F	F	F	L1	F	F	F	F	F	F
ISHARES STOXX EUROPE 600 UCITS ETF (DE)	R. Design.	TREVISAN DARIO	169.113	F	F	F	F	L1	F	F	F	F	F	F
ISHARES STOXX EUROPE MID 200 UCITS ETF (DE)	R. Design.	TREVISAN DARIO	107.631	F	F	F	F	L1	F	F	F	F	F	F
ISHARES V PUBLIC LIMITED COMPANY	R. Design.	TREVISAN DARIO	13.715	F	F	F	F	L1	F	F	F	F	F	F
ISHARES V PUBLIC LIMITED COMPANY	R. Design.	TREVISAN DARIO	1.149	F	F	F	F	L1	F	F	F	F	F	F
ISHARES VI PUBLIC LIMITED COMPANY	R. Design.	TREVISAN DARIO	8.563	F	F	F	F	L1	F	F	F	F	F	F
ISHARES VI PUBLIC LIMITED COMPANY	R. Design.	TREVISAN DARIO	2.220	F	F	F	F	L1	F	F	F	F	F	F
ISHARES VII PLC	R. Design.	TREVISAN DARIO	157.246	F	F	F	F	L1	F	F	F	F	F	F
ISHARES VII PLC	R. Design.	TREVISAN DARIO	190.557	F	F	F	F	L1	F	F	F	F	F	F
ISHARES VII PLC	R. Design.	TREVISAN DARIO	8.519	F	F	F	F	L1	F	F	F	F	F	F
ISHARES VII PLC	R. Design.	TREVISAN DARIO	2.839	F	F	F	F	L1	F	F	F	F	F	F
ISHARES WHOLESALE INTERNATIONAL EQUITY INDEX FUND	R. Design.	TREVISAN DARIO	18.906	F	F	F	F	L1	F	F	F	F	F	F
ISHARES WHOLESALE SCREENED INTERNATIONAL EQUITY INDEX FUND	R. Design.	TREVISAN DARIO	1.686	F	F	F	F	L1	F	F	F	F	F	F
ISHARES WORLD EX SWITZERLAND EQUITY INDEX FUND II (CH)	R. Design.	TREVISAN DARIO	3.784	F	F	F	F	L1	F	F	F	F	F	F
ISHARES WORLD EX SWITZERLAND ESG EQUITY INDEX FUND (CH)	R. Design.	TREVISAN DARIO	4.494	F	F	F	F	L1	F	F	F	F	F	F
ISHARES WORLD EX SWITZERLAND ESG EQUITY INDEX FUND (CH)	R. Design.	TREVISAN DARIO	2.080	F	F	F	F	L1	F	F	F	F	F	F
IYV PROSHARES MSCI ACWI INDEX FUND	R. Design.	TREVISAN DARIO	558	F	F	F	F	L1	F	F	F	F	F	F
IWA - FOREST INDUSTRY PENSION PLAN 2100	R. Design.	TREVISAN DARIO	27.820	F	F	F	F	L1	F	F	F	F	F	F
IWA - FOREST INDUSTRY PENSION PLAN 2100	R. Design.	TREVISAN DARIO	28.050	F	F	F	F	L1	F	F	F	F	F	F
JANIA PASSIVE GLOBAL SHARE TRUST	R. Design.	TREVISAN DARIO	2.714	F	F	F	F	L1	F	F	F	F	F	F
JANUS CAPITAL MANAGEMENT LLC	R. Design.	TREVISAN DARIO	11	F	F	F	F	L1	F	F	F	F	F	F
JANUS HENDERSON INSTITUTIONAL EUROPEAN INDEX OPPORTUNITIES FUND	R. Design.	TREVISAN DARIO	2.312	F	F	F	F	L1	F	F	F	F	F	F
JANUS HENDERSON INTECH EQUITY MARKET NEUTRAL FUND LIMITED.	R. Design.	TREVISAN DARIO	873	F	F	F	F	L1	F	F	F	F	F	F
JARAMIEL SICAV S A	R. Design.	TREVISAN DARIO	15.885	F	F	F	F	A	A	F	A	A	A	A
JCW 198														

**Prysmian S.p.A.**  
**Assemblea di parte ordinaria - 28 aprile 2021**

F: Favorevole C: Contrario A: Astenuto  
L1: Lista 1 L2: Lista 2 NV: Non Votante

Anagrafica	Tipo Part.	Delegato	Voti	Votazioni - punto numero:										
				1	2	3	4	5	6	7	8	9	10	
JCW 1987 ARTICLE II DESC TRUST FBOTLW	R. Design.	TREVISAN DARIO	110	F	F	F	F	L1	F	F	F	F	F	F
JEFFERIES STRATEGIC INVESTMENTS LLC	R. Design.	TREVISAN DARIO	36.054	F	F	F	F	L1	F	F	F	F	F	F
JHF INT'L SMALL CO FUND	R. Design.	TREVISAN DARIO	28.767	F	F	F	F	L1	F	F	F	F	F	F
JHVT INT'L SMALL CO TRUST	R. Design.	TREVISAN DARIO	3.088	F	F	F	F	L1	F	F	F	F	F	F
JNL/DFA INTERNATIONAL CORE EQUITY FUND	R. Design.	TREVISAN DARIO	1.725	F	F	F	F	L1	F	F	F	F	F	F
JNL/JPMORGAN GLOBAL ALLOCATION FUND	R. Design.	TREVISAN DARIO	1.532	F	F	F	F	L1	F	F	F	F	F	F
JNL/MELLON INTERNATIONAL INDEX FUND	R. Design.	TREVISAN DARIO	26.637	F	F	F	F	L1	F	F	F	F	F	F
JNL/MELLON MSCI WORLD INDEX FUND	R. Design.	TREVISAN DARIO	1.603	F	F	F	F	L1	F	F	F	F	F	F
JNL/RAFI FUNDAMENTAL EUROPE FUND	R. Design.	TREVISAN DARIO	1.155	F	F	F	F	L1	F	F	F	F	F	F
JNL/TROWE PRICE BALANCED FUND	R. Design.	TREVISAN DARIO	17.050	F	F	F	F	L1	F	F	F	F	F	F
JOHN HANCOCK FUNDS II INTERNATIONAL STRATEGIC EQUITY ALLOCATION FUND	R. Design.	TREVISAN DARIO	15.324	F	F	F	F	L1	F	F	F	F	F	F
JOHN HANCOCK FUNDS II STRATEGICEQUITY ALLOCATION FUND	R. Design.	TREVISAN DARIO	25.026	F	F	F	F	L1	F	F	F	F	F	F
JOHN HANCOCK LIFE AND HEALTH INSURANCE COMPANY	R. Design.	TREVISAN DARIO	12.776	F	F	F	F	L1	F	F	F	F	F	F
JOHN HANCOCK LIFE AND HEALTH INSURANCE COMPANY	R. Design.	TREVISAN DARIO	644	F	F	F	F	L1	F	F	F	F	F	F
JOHN HANCOCK MULTIFACTOR DEVELOPED INTERNATIONAL ETF	R. Design.	TREVISAN DARIO	9.937	F	F	F	F	L1	F	F	F	F	F	F
JOHN HANCOCK VARIABLE INSURANCE TRUST INTERNATIONAL EQUITY INDEX TRUST.	R. Design.	TREVISAN DARIO	8.366	F	F	F	F	L1	F	F	F	F	C	C
JOHN HANCOCK VARIABLE INSURANCE TRUST STRAT EQ ALLOCATION TRUST	R. Design.	TREVISAN DARIO	42.675	F	F	F	F	L1	F	F	F	F	F	F
JOHNSON CONTROLS PENSION PLAN	R. Design.	TREVISAN DARIO	43.056	F	F	F	F	L1	F	F	F	F	F	F
JOHNSON CONTROLS SAVINGS AND INVESTMENT 401K PLAN	R. Design.	TREVISAN DARIO	75.391	F	F	F	F	L1	F	F	F	F	F	F
JOHNSTON GLOBAL EQUITY FUND	R. Design.	TREVISAN DARIO	3.801.413	F	F	F	F	L1	F	F	F	F	F	F
JOHNSTON INTERNATIONAL EQUITY FUND I LP	R. Design.	TREVISAN DARIO	24.590	F	F	F	F	L1	F	F	F	F	F	F
JOHNSTON INTERNATIONAL EQUITY FUND II LP	R. Design.	TREVISAN DARIO	1.464.460	F	F	F	F	L1	F	F	F	F	F	F
JPMORGAN ACCESS BALANCED FUND	R. Design.	TREVISAN DARIO	1.288	F	F	F	F	L1	F	F	F	F	F	F
JPMORGAN ACCESS GROWTH FUND	R. Design.	TREVISAN DARIO	1.661	F	F	F	F	L1	F	F	F	F	F	F
JPMORGAN BETABUILDERS EUROPE ETF	R. Design.	TREVISAN DARIO	113.462	F	F	F	F	L1	F	F	F	F	F	F
JPMORGAN BETABUILDERS INTERNATIONAL EQUITY ETF	R. Design.	TREVISAN DARIO	51.926	F	F	F	F	L1	F	F	F	F	F	F
JPMORGAN CHASE BANK - PB - UNITED STATES PARTNERSHIPS	R. Design.	TREVISAN DARIO	618	F	F	F	F	L1	F	F	F	F	F	F
JPMORGAN CHASE BANK - PB - UNITED STATES FOUNDATIONS	R. Design.	TREVISAN DARIO	8.000	F	F	F	F	L1	F	F	F	F	F	F
JPMORGAN DIVERSIFIED FUND	R. Design.	TREVISAN DARIO	1.019	F	F	F	F	L1	F	F	F	F	F	F
JPMORGAN EUROPEAN INVESTMENT TRUST PLC	R. Design.	TREVISAN DARIO	59.643	F	F	F	F	L1	F	F	F	F	F	F
JPMORGAN EUROPEAN SMALLER COMPANIES TRUST PLC	R. Design.	TREVISAN DARIO	562.048	F	F	F	F	L1	F	F	F	F	F	F
JPMORGAN FUND ICVC - JPM EUROPE FUND	R. Design.	TREVISAN DARIO	31.787	F	F	F	F	L1	F	F	F	F	F	F
JPMORGAN FUND II ICVC - JPM EUROPE SMALLER COMPANIES FUND	R. Design.	TREVISAN DARIO	139.848	F	F	F	F	L1	F	F	F	F	F	F
JPMORGAN FUNDS	R. Design.	TREVISAN DARIO	9.710	F	F	F	F	L1	F	F	F	F	F	F
JPMORGAN FUNDS	R. Design.	TREVISAN DARIO	113.517	F	F	F	F	L1	F	F	F	F	F	F
JPMORGAN FUNDS	R. Design.	TREVISAN DARIO	108.653	F	F	F	F	L1	F	F	F	F	F	F
JPMORGAN FUNDS	R. Design.	TREVISAN DARIO	92.186	F	F	F	F	L1	F	F	F	F	F	F
JPMORGAN FUNDS	R. Design.	TREVISAN DARIO	59.915	F	F	F	F	L1	F	F	F	F	F	F
JPMORGAN FUNDS	R. Design.	TREVISAN DARIO	170.876	F	F	F	F	L1	F	F	F	F	F	F
JPMORGAN FUNDS	R. Design.	TREVISAN DARIO	92.095	F	F	F	F	L1	F	F	F	F	F	F
JPMORGAN FUNDS	R. Design.	TREVISAN DARIO	188.612	F	F	F	F	L1	F	F	F	F	F	F
JPMORGAN GLOBAL ALLOCATION FUND	R. Design.	TREVISAN DARIO	3.090	F	F	F	F	L1	F	F	F	F	F	F
JPMORGAN INVESTMENT FUNDS	R. Design.	TREVISAN DARIO	59.316	F	F	F	F	L1	F	F	F	F	F	F
JPMORGAN SAR EUROPEAN FUND	R. Design.	TREVISAN DARIO	152.829	F	F	F	F	L1	F	F	F	F	F	F
JSS INVESTMENTFONDS II - JSS SUSTAINABLE EQUITY - EUROPEAN S	R. Design.	TREVISAN DARIO	92.000	F	F	F	F	L1	F	F	F	F	F	F
JTW TRUST NO. 1 UAD 9/19/02	R. Design.	TREVISAN DARIO	551	F	F	F	F	L1	F	F	F	F	F	F
JTW TRUST NO. 2 UAD 9/19/02	R. Design.	TREVISAN DARIO	750	F	F	F	F	L1	F	F	F	F	F	F
JTW TRUST NO. 3 UAD 9/19/02	R. Design.	TREVISAN DARIO	910	F	F	F	F	L1	F	F	F	F	F	F
JTW TRUST NO. 4 UAD 9/19/02	R. Design.	TREVISAN DARIO	1.320	F	F	F	F	L1	F	F	F	F	F	F
JTW TRUST NO. 5 UAD 9/19/02	R. Design.	TREVISAN DARIO	379	F	F	F	F	L1	F	F	F	F	F	F
JUPITER ECOLOGY FUND	R. Design.	TREVISAN DARIO	617.699	F	F	F	F	L1	F	F	F	F	F	F
JUPITER GREEN INVESTMENT TRUST PLC	R. Design.	TREVISAN DARIO	44.769	F	F	F	F	L1	F	F	F	F	F	F
K INVESTMENTS SH LIMITED.	R. Design.	TREVISAN DARIO	17.890	F	F	F	F	L1	F	F	F	F	F	F
K INVESTMENTS SH LIMITED.	R. Design.	TREVISAN DARIO	999	F	F	F	F	L1	F	F	F	F	F	F
KAIROS INTERNATIONAL SICAV ITALIA	R. Design.	TREVISAN DARIO	85.000	NV	NV	F	F	L2	NV	NV	NV	NV	NV	NV
KAIROS INTERNATIONAL SICAV ITALIA PIR	R. Design.	TREVISAN DARIO	23.000	NV	NV	F	F	L2	NV	NV	NV	NV	NV	NV
KAIROS INTERNATIONAL SICAV PATRIOT	R. Design.	TREVISAN DARIO	2.400	NV	NV	F	F	L2	NV	NV	NV	NV	NV	NV
KAISER FOUNDATION HOSPITALS	R. Design.	TREVISAN DARIO	7.986	F	F	F	F	L1	F	F	F	C	C	C
KAISER PERMANENTE GROUP TRUST	R. Design.	TREVISAN DARIO	14.775	F	F	F	F	L1	F	F	F	C	C	C
KAPITALFORENINGEN EMD INVEST EUROPSEAEISKE AKTIER I	R. Design.	TREVISAN DARIO	43.204	F	F	F	F	L1	F	F	F	F	F	F
KAPITALFORENINGEN EMD INVEST GLOBALE AKTIER II	R. Design.	TREVISAN DARIO	1.606	F	F	F	F	L1	F	F	F	F	F	F
KAPITALFORENINGEN EMD INVEST GLOBALE AKTIER III	R. Design.	TREVISAN DARIO	12.804	F	F	F	F	L1	F	F	F	F	F	F
KAPITALFORENINGEN EMD INVEST VERDENINDEXS	R. Design.	TREVISAN DARIO	13.498	F	F	F	F	L1	F	F	F	F	F	F
KAPITALFORENINGEN INVESTIN PRO - GBL LARGE CAP MARKET NEU EQ C/O AQR CAPITAL MANAGEMENT LLC	R. Design.	TREVISAN DARIO	49.279	F	F	F	F	L1	F	F	F	F	F	F
KAPITALFORENINGEN LAEGERNES INVEST	R. Design.	TREVISAN DARIO	66.000	F	F	F	F	L1	F	F	F	F	F	F
KAPITALFORENINGEN LAEGERNES INVEST KLI AKTIER GLOBALE INDENYKREDIT PORTEFOELJE ADMINISTRATION AS	R. Design.	TREVISAN DARIO	3.120	F	F	F	F	L1	F	F	F	F	F	F
KAPITALFORENINGEN MP INVEST BASIS 2	R. Design.	TREVISAN DARIO	70.000	F	F	F	F	L1	F	F	F	F	F	F
KAPITALFORENINGEN PENSAM INVEST, PSI 3 GLOBALE AKTIER 3	R. Design.	TREVISAN DARIO	12.126	F	F	F	F	L1	F	F	F	F	F	F
KAPITALFORENINGEN SPARINVEST II VALUE AKTIER EX FINANS ID SPARINVEST FILIAL AF SPARINVEST SA LUXEMBOURG	R. Design.	TREVISAN DARIO	14.456	F	F	F	F	L1	F	F	F	F	F	F
KATHERINE C MOORE CHARITABLE LEAD ANNUIT	R. Design.	TREVISAN DARIO	187	F	F	F	F	L1	F	F	F	F	F	F
KDI INSTITUTIONAL AFDELING DANICA LINK - INDEKS GLOBALE AKTIER	R. Design.	TREVISAN DARIO	1.804	F	F	F	F	L1	F	F	F	F	F	F
KDI INSTITUTIONAL AFDELING DANICA PENSION - AKTIER 4	R. Design.	TREVISAN DARIO	999	F	F	F	F	L1	F	F	F	F	F	F
KDI INSTITUTIONAL AFDELING DANICA PENSION - AKTIER 4	R. Design.	TREVISAN DARIO	33.938	F	F	F	F	L1	F	F	F	F	F	F
KOKUSAI EQUITY INDEX FUND	R. Design.	TREVISAN DARIO	6.938	F	F	F	F	L1	F	F	F	F	F	F
KOOKMIN BANK ACTING AS TRUSTEE OF KIM PRIVATE KPI GTAA AR MASTER INVESTMENT TRUST 2	R. Design.	TREVISAN DARIO	1.713	F	F	F	F	L1	F	F	F	F	F	F
KREBSHILFE-2-FONDS	R. Design.	TREVISAN DARIO	4.500	F	F	F	F	L1	F	F	F	C	A	A
KVT-INKA-MASTERFONDS	R. Design.	TREVISAN DARIO	12.500	F	F	F	F	L1	F	F	F	F	F	F
L3HARRIS PENSION MASTER TRUST	R. Design.	TREVISAN DARIO	42.267	F	F	F	F	L1	F	F	F	F	F	F
LA SAUVEGARDE	R. Design.	TREVISAN DARIO	4.520	F	F	F	F	L1	F	F	F	F	F	F
LAKE AVENUE INVESTMENTS LLC	R. Design.	TREVISAN DARIO	6.540	F	F	F	F	L1	F	F	F	F	F	F
LANSDOWNE DMLO DAVIES STREET LP	R. Design.	TREVISAN DARIO	670.289	F	F	F	F	L1	F	F	F	F	F	F
LANSDOWNE ICAY-LANSDOWNE DEVELOPED MARKETS LONG ONLY FUND	R. Design.	TREVISAN DARIO	87.059	F	F	F	F	L1	F	F	F	F	F	F
LATVIJAS BANKA	R. Design.	TREVISAN DARIO	3.505	F	F	F	F	L2	F	F	F	F	F	F
LAWRENCE LIVERMORE NATIONAL SECURITY LLC AND TRIAD NATIONAL SECURITY LLC DEFINED BENEFIT PLAN GROUP TRUST	R. Design.	TREVISAN DARIO	681	F	F	F	F	L1	F	F	F	F	F	F
LBPAM ACTIONS EURO	R. Design.	TREVISAN DARIO	124.954	F	F	F	F	L1	F	F	F	C	F	F
LBPAM ACTIONS EURO LARGE CAP	R. Design.	TREVISAN DARIO	21.634	F	F	F	F	L1	F	F	F	C	F	F
LBPAM ACTIONS EUROMONDE	R. Design.	TREVISAN DARIO	83.572	F	F	F	F	L1	F	F	F	C	F	F
LBPAM ACTIONS MIDCAP	R. Design.	TREVISAN DARIO	257.500	F	F	F	F	L1	F	F	F	C	F	F
LBPAM AVENIR EURO	R. Design.	TREVISAN DARIO	1.143	F	F	F	F	L1	F	F	F	C	F	F
LBPAM IRC ACTIONS	R. Design.	TREVISAN DARIO	26.917	F	F	F	F	L1	F	F	F	C	F	F
LBPAM ISR ACTIONS 80	R. Design.	TREVISAN DARIO	13.790	F	F	F	F	L1	F	F	F	C	F	F
LBPAM ISR ACTIONS ENVIRONNEMENT	R. Design.	TREVISAN DARIO	867.373	F	F	F	F	L1	F	F	F	C	F	F
LBPAM ISR ACTIONS EURO	R. Design.	TREVISAN DARIO	339.665	F	F	F	F	L1	F	F	F	C	F	F
LBPAM ISR ACTIONS EURO MIDCAP	R. Design.	TREVISAN DARIO	6.131	F	F	F	F	L1	F	F	F	C	F	F
LBPAM ISR ACTIONS EUROPE MONDE	R. Design.	TREVISAN DARIO	10.888	F	F	F	F	L1	F	F	F	C	F	F
LBPAM ISR STRATEGIE PEA 1	R. Design.	TREVISAN DARIO	2.411	F	F	F	F	L1	F	F	F	C	F	F
LBPAM ISR STRATEGIE PEA 2	R. Design.	TREVISAN DARIO	3.738	F	F	F	F	L1	F	F	F	C	F	F
LBPAM RESPONSABLE ACTIONS EUROPE	R. Design.	TREVISAN DARIO	5.881	F	F	F	F	L1	F	F	F	C	F	F
LBPAM VOIE LACTEE	R. Design.	TREVISAN DARIO	9.193	F	F	F	F	L1	F	F	F	C	F	F
LE FINISTERE ASSURANCE	R. Design.	TREVISAN DARIO	425	F	F	F	F	L1	F	F	F	F	F	F
LEGAL & GENERAL AUTHORISED CONTRACTUAL SCHEME	R. Design.	TREVISAN DARIO	65.106	F	F	F	F	L2	F	F	F	F	F	F
LEGAL & GENERAL DEVELOPED MULTI-FACTOR SL FUND LLC	R. Design.	TREVISAN DARIO	11.827	F	F	F	F	L2	F	F	F	F	F	F
LEGAL & GENERAL FUTURE WORLD CLIMATE CHANGE EQUITY FACTORS I	R. Design.	TREVISAN DARIO	2.668	F	F	F	F	L2	F	F	F	F	F	F
LEGAL & GENERAL FUTURE WORLD ESG DEVELOPED INDEX FUND	R. Design.	TREVISAN DARIO	1.844	F	F	F	F	L2	F	F	F	F	F	F
LEGAL & GENERAL MULTI-ASSET TARGET RETURN FUND	R. Design.	TREVISAN DARIO	13.035	F	F	F	F	L2	F	F	F	F	F	F
LEGAL & GENERAL SICAV	R. Design.	TREVISAN DARIO	2.023	F	F	F	F	L2	F	F	F	F	F	F
LEGAL AND GENERAL ASSURANCE PENSIONS MANAGEMENT LIMITED	R. Design.	TREVISAN DARIO	95.997	F	F	F	F	L2	F	F	F	F	F	F
LEGAL AND GENERAL ASSURANCE PENSIONS MANAGEMENT LIMITED	R. Design.	TREVISAN DARIO	1.476	F	F	F	F	L2	F	F	F	F	F	F
LEGAL AND GENERAL ASSURANCE PENSIONS MANAGEMENT LIMITED	R. Design.	TREVISAN DARIO	387	F	F	F	F	L2	F	F	F	F	F	F
LEGAL AND GENERAL ASSURANCE PENSIONS MANAGEMENT LIMITED	R. Design.	TREVISAN DARIO	10.601	F	F	F	F	L2	F	F	F	F	F	F
LEGAL AND GENERAL ASSURANCE PENSIONS MANAGEMENT LIMITED	R. Design.	TREVISAN DARIO	10.346	F	F	F	F	L2	F	F	F	F	F	F
LEGAL AND GENERAL ASSURANCE PENSIONS MANAGEMENT LIMITED	R. Design.	TREVISAN DARIO	49.120	F	F	F	F	L2	F	F	F	F	F	F
LEGAL AND GENERAL ASSURANCE PENSIONS MANAGEMENT LIMITED	R. Design.	TREVISAN DARIO	3.411	F	F	F	F	L2	F	F	F	F	F	F
LEGAL AND GENERAL ASSURANCE PENSIONS MANAGEMENT LIMITED	R. Design.	TREVISAN DARIO	10.741	F	F	F	F	L2	F	F	F	F	F	F
LEGAL AND GENERAL ASSURANCE PENSIONS MANAGEMENT LIMITED	R. Design.	TREVISAN DARIO	25.269	F	F	F</								

**Prysmian S.p.A.**  
**Assemblea di parte ordinaria - 28 aprile 2021**

F: Favorevole    C: Contrario    A: Astenuto  
L1: Lista 1    L2: Lista 2    NV: Non Votante

Anagrafica	Tipo Part.	Delegato	Voti	Votazioni - punto numero:										
				1	2	3	4	5	6	7	8	9	10	
LEGAL AND GENERAL ASSURANCE PENSIONS MANAGEMENT LIMITED	R. Design.	TREVISAN DARIO	49.946	F	F	F	F	L2	F	F	F	F	F	F
LEGAL AND GENERAL ASSURANCE PENSIONS MANAGEMENT LIMITED	R. Design.	TREVISAN DARIO	2.601	F	F	F	F	L2	F	F	F	F	F	F
LEGAL AND GENERAL ASSURANCE PENSIONS MANAGEMENT LIMITED	R. Design.	TREVISAN DARIO	20.767	F	F	F	F	L2	F	F	F	F	F	F
LEGAL AND GENERAL ASSURANCE PENSIONS MANAGEMENT LIMITED	R. Design.	TREVISAN DARIO	90.334	F	F	F	F	L2	F	F	F	F	F	F
LEGAL AND GENERAL ASSURANCE PENSIONS MANAGEMENT LIMITED	R. Design.	TREVISAN DARIO	35.263	F	F	F	F	L2	F	F	F	F	F	F
LEGAL AND GENERAL ASSURANCE PENSIONS MANAGEMENT LIMITED	R. Design.	TREVISAN DARIO	72.477	F	F	F	F	L2	F	F	F	F	F	F
LEGAL AND GENERAL ASSURANCE PENSIONS MANAGEMENT LIMITED	R. Design.	TREVISAN DARIO	12.200	F	F	F	F	L2	F	F	F	F	F	F
LEGAL AND GENERAL ASSURANCE PENSIONS MANAGEMENT LIMITED	R. Design.	TREVISAN DARIO	9.728	F	F	F	F	L2	F	F	F	F	F	F
LEGAL AND GENERAL ASSURANCE PENSIONS MANAGEMENT LIMITED	R. Design.	TREVISAN DARIO	228	F	F	F	F	L2	F	F	F	F	F	F
LEGAL AND GENERAL ASSURANCE PENSIONS MANAGEMENT LIMITED	R. Design.	TREVISAN DARIO	1.088	F	F	F	F	L2	F	F	F	F	F	F
LEGAL AND GENERAL ASSURANCE PENSIONS MANAGEMENT LIMITED	R. Design.	TREVISAN DARIO	14.573	F	F	F	F	L2	F	F	F	F	F	F
LEGAL AND GENERAL ASSURANCE PENSIONS MANAGEMENT LIMITED	R. Design.	TREVISAN DARIO	130.208	F	F	F	F	L2	F	F	F	F	F	F
LEGAL AND GENERAL ASSURANCE SOCIETY LIMITED	R. Design.	TREVISAN DARIO	4.932	F	F	F	F	L2	F	F	F	F	F	F
LEGAL AND GENERAL CCF	R. Design.	TREVISAN DARIO	415	F	F	F	F	L2	F	F	F	F	F	F
LEGAL AND GENERAL CCF	R. Design.	TREVISAN DARIO	851	F	F	F	F	L2	F	F	F	F	F	F
LEGAL AND GENERAL COLLECTIVE INVESTMENT TRUST.	R. Design.	TREVISAN DARIO	46.250	F	F	F	F	L2	F	F	F	F	F	F
LEGAL AND GENERAL COLLECTIVE INVESTMENT TRUST.	R. Design.	TREVISAN DARIO	282	F	F	F	F	L2	F	F	F	F	F	F
LEGAL AND GENERAL COLLECTIVE INVESTMENT TRUST.	R. Design.	TREVISAN DARIO	10.732	F	F	F	F	L2	F	F	F	F	F	F
LEGAL AND GENERAL EUROPEAN INDEX TRUST	R. Design.	TREVISAN DARIO	135.331	F	F	F	F	L2	F	F	F	F	F	F
LEGAL AND GENERAL GLOBAL EQUITY INDEX FUND	R. Design.	TREVISAN DARIO	745	F	F	F	F	L2	F	F	F	F	F	F
LEGAL AND GENERAL ICAV	R. Design.	TREVISAN DARIO	4.235	F	F	F	F	L2	F	F	F	F	F	F
LEGAL AND GENERAL ICAV	R. Design.	TREVISAN DARIO	572	F	F	F	F	L2	F	F	F	F	F	F
LEGAL AND GENERAL INTERNATIONAL INDEX TRUST	R. Design.	TREVISAN DARIO	13.725	F	F	F	F	L2	F	F	F	F	F	F
LEGAL AND GENERAL INVESTMENT MANAGEMENT	R. Design.	TREVISAN DARIO	3.901	F	F	F	F	L2	F	F	F	F	F	F
LEGAL AND GENERAL MSCI EAFE FUND LLC	R. Design.	TREVISAN DARIO	17.677	F	F	F	F	L2	F	F	F	F	F	F
LEGAL AND GENERAL MSCI EAFE SL FUND LLC	R. Design.	TREVISAN DARIO	13.817	F	F	F	F	L2	F	F	F	F	F	F
LEGAL AND GENERAL UCITS ETF PLC	R. Design.	TREVISAN DARIO	739	F	F	F	F	L2	F	F	F	F	F	F
LEGAL AND GENERAL UCITS ETF PLC	R. Design.	TREVISAN DARIO	3.719	F	F	F	F	L2	F	F	F	F	F	F
LEGAL AND GENERAL UCITS ETF PLC	R. Design.	TREVISAN DARIO	6.547	F	F	F	F	L2	F	F	F	F	F	F
LEHMAN-STAMM FAMILY PARTNERS LLC LEHMAN-STAMM FAMILY PARTNERS LLC	R. Design.	TREVISAN DARIO	94	F	F	F	F	L1	F	F	F	F	F	F
LGPS CENTRAL AUTHORISED CONTRACTUAL SCHEME	R. Design.	TREVISAN DARIO	4.000	F	F	F	F	L1	F	F	F	F	F	F
LGPS CENTRAL AUTHORISED CONTRACTUAL SCHEME	R. Design.	TREVISAN DARIO	79.724	F	F	F	F	L1	F	F	F	F	F	F
LGPS CENTRAL AUTHORISED CONTRACTUAL SCHEME	R. Design.	TREVISAN DARIO	33.400	F	F	F	F	L1	F	F	F	F	F	F
LGSS PTY LIMITED AS TRUSTEE FOR LOCAL GOVERNMENT SUPER	R. Design.	TREVISAN DARIO	32.299	F	F	F	F	L1	F	F	F	F	F	F
LIONTRUST INVESTMENT FUNDS I LIONTRUST EUROPEAN OPPORTUNITIES FUND	R. Design.	TREVISAN DARIO	67.000	F	F	F	F	L1	F	F	F	F	F	F
LOCKHEED MARTIN CORPORATION MASTER RETIREMENT TRUST.	R. Design.	TREVISAN DARIO	129	F	F	F	F	L1	F	F	F	F	F	F
LORD MAYOR'S CHARITABLE FOUNDATION	R. Design.	TREVISAN DARIO	274	F	F	F	F	L1	F	F	F	F	F	F
LOS ANGELES CITY EMPLOYEES RETIREMENT SYSTEM	R. Design.	TREVISAN DARIO	211.914	F	F	F	F	L1	F	F	F	F	F	F
LOS ANGELES CITY EMPLOYEES RETIREMENT SYSTEM	R. Design.	TREVISAN DARIO	24.299	F	F	F	F	L1	F	F	F	F	F	F
LOS ANGELES COUNTY EMPLOYEES RETIREMENT ASSOCIATI	R. Design.	TREVISAN DARIO	53.276	F	F	C	L1	F	F	F	F	F	F	F
LOS ANGELES COUNTY EMPLOYEES RETIREMENT ASSOCIATI	R. Design.	TREVISAN DARIO	8.591	F	F	C	L1	F	F	F	F	F	F	F
LOUISIANA STATE EMPLOYEES RETIREMENT SYSTEM	R. Design.	TREVISAN DARIO	89	F	F	F	A	F	F	F	F	F	F	F
LTW GROUP HOLDINGS LLC	R. Design.	TREVISAN DARIO	9.952	F	F	F	L1	F	F	F	F	F	F	F
LTW INVESTMENTS LLC	R. Design.	TREVISAN DARIO	5.570	F	F	F	L1	F	F	F	F	F	F	F
LUCENT TECHNOLOGIES INC DEFINED CONTRIBUTION PLAN MASTER TRUST	R. Design.	TREVISAN DARIO	65.982	F	F	F	L1	F	F	F	F	F	F	F
LVIP DIMENSIONAL INTERNATIONAL CORE EQUITY FUND	R. Design.	TREVISAN DARIO	11.048	F	F	F	L1	F	F	F	F	F	F	F
LVIP MFS INTERNATIONAL GROWTH FUND	R. Design.	TREVISAN DARIO	584.208	F	F	F	L1	F	F	F	F	F	F	F
LVIP MFS INTERNATIONAL GROWTH FUND	R. Design.	TREVISAN DARIO	4.267.115	F	F	F	L1	F	F	F	F	F	F	F
LVIP SSGA INTERNATIONAL INDEX FUND	R. Design.	TREVISAN DARIO	42.244	F	F	F	L1	F	F	F	C	C	C	C
LVUI EQUITY EUROPE	R. Design.	TREVISAN DARIO	60.000	F	F	F	L1	F	F	F	F	F	F	F
LVUI EQUITY WORLD EX EUROPE	R. Design.	TREVISAN DARIO	1.705	F	F	F	L1	F	F	F	F	F	F	F
M INTERNATIONAL EQUITY FUND	R. Design.	TREVISAN DARIO	1.079	F	F	F	L1	F	F	F	F	F	F	F
M&G (LUX) INVESTMENT FUNDS 2 FCP - M&G (LUX) EUROPE EX UK INDEX FUND	R. Design.	TREVISAN DARIO	980	F	F	F	L1	F	F	F	C	C	C	C
M.K.F	R. Design.	TREVISAN DARIO	5.000	C	F	F	L1	C	F	C	F	C	C	C
MAAF ASSURANCES SA	R. Design.	TREVISAN DARIO	95.687	F	F	F	L1	F	F	F	F	F	F	F
MAAF SANTE	R. Design.	TREVISAN DARIO	467	F	F	F	L1	F	F	F	F	F	F	F
MAAF VIE ACTIF GENERAL	R. Design.	TREVISAN DARIO	11.924	F	F	F	L1	F	F	F	F	F	F	F
MAAF VIE WINNEO PERP	R. Design.	TREVISAN DARIO	63	F	F	F	L1	F	F	F	F	F	F	F
MACKENZIE INTERNATIONAL EQUITY INDEX ETF	R. Design.	TREVISAN DARIO	1.689	F	F	F	L1	F	F	F	F	F	F	F
MACKENZIE MAX DIVERSIFICATION ALL WORLD DEVELOPED IND ETF	R. Design.	TREVISAN DARIO	1.530	F	F	F	L1	F	F	F	F	F	F	F
MACKENZIE MAX DIVERSIFICATION DEVELOPED EUR INDEX ETF	R. Design.	TREVISAN DARIO	579	F	F	F	L1	F	F	F	F	F	F	F
MACKENZIE MAXIMUM DIVERS.ALL WORLD DEVELOPED EX NORTH AMERICA IE	R. Design.	TREVISAN DARIO	778	F	F	F	L1	F	F	F	F	F	F	F
MACQUARIE INVESTMENT MANAGEMENT LIMITED	R. Design.	TREVISAN DARIO	81.148	F	F	F	L1	F	F	F	F	F	F	F
MACQUARIE MULTI-FACTOR FUND.	R. Design.	TREVISAN DARIO	7.778	F	F	F	L1	F	F	F	F	F	F	F
MAIN I - UNIVERSAL - FONDS	R. Design.	TREVISAN DARIO	5.285	F	F	F	L1	F	F	F	F	F	F	F
MAIN II UNIVERSAL FONDS	R. Design.	TREVISAN DARIO	41.338	F	F	F	L1	F	F	F	F	F	F	F
MAIN VI-UNIVERSAL-FONDS	R. Design.	TREVISAN DARIO	727	F	F	F	L1	F	F	F	F	F	F	F
MAIN GLG EUROPEAN EQUITY ALTERNATIVE	R. Design.	TREVISAN DARIO	14.277	F	F	F	L1	F	F	F	F	F	F	F
MAN INSIGHT LIMITED	R. Design.	TREVISAN DARIO	21	F	F	F	L1	F	F	F	F	F	F	F
MAN MULTI-STRATEGY MASTER FUND MAPLES CORPORATE SERVICES LIMITES	R. Design.	TREVISAN DARIO	1.105	F	F	F	L1	F	F	F	F	F	F	F
MAN NUMERIC ALTERNATIVE RISK PREMIA EQUITIES	R. Design.	TREVISAN DARIO	23.140	F	F	F	L1	F	F	F	F	F	F	F
MAN NUMERIC DIVERSIFIED RISK PREMIA PROGRESSIVE	R. Design.	TREVISAN DARIO	2.345	F	F	F	L1	F	F	F	F	F	F	F
MAN QUALIFYING INVESTOR FUNDS PLC-MAN GLG ELS MASTER QIF C/O MATSACK TRUST LIMITED	R. Design.	TREVISAN DARIO	2.922	F	F	F	L1	F	F	F	F	F	F	F
MANAGED PENSION FUNDS LIMITED	R. Design.	TREVISAN DARIO	22.880	F	F	F	L1	F	F	F	C	C	C	C
MANAGED PENSION FUNDS LIMITED	R. Design.	TREVISAN DARIO	15.069	F	F	F	L1	F	F	F	C	C	C	C
MANAGED PENSION FUNDS LIMITED	R. Design.	TREVISAN DARIO	1.049	F	F	F	L1	F	F	F	C	C	C	C
MANAGED PENSION FUNDS LIMITED	R. Design.	TREVISAN DARIO	96.720	F	F	F	L1	F	F	F	C	C	C	C
MANAGED PENSION FUNDS LIMITED	R. Design.	TREVISAN DARIO	14.620	F	F	F	L1	F	F	F	C	C	C	C
MANULIFE GLOBAL FUND.	R. Design.	TREVISAN DARIO	31.325	F	F	F	L1	F	F	F	F	F	F	F
MANULIFE INVESTMENT MANAGEMENT INTERNATIONAL EQUITY INDEX POOLED FUND	R. Design.	TREVISAN DARIO	10.975	F	F	F	L1	F	F	F	F	F	F	F
MANULIFE MULTIFACTOR DEVELOPED INTERNATIONAL INDEX ETF	R. Design.	TREVISAN DARIO	10.433	F	F	F	L1	F	F	F	F	F	F	F
MANVILLE PERSONAL INJURY SETTLEMENT TRUST	R. Design.	TREVISAN DARIO	1.229	F	F	F	L1	F	F	F	C	C	C	C
MAPENS F1 FONDO DE PENSIONES	R. Design.	TREVISAN DARIO	15.679	F	F	F	A	F	A	F	A	A	A	A
MAPFRE AM	R. Design.	TREVISAN DARIO	92.694	F	F	F	A	F	A	F	A	A	A	A
MAPFRE CRECIMIENTO FP	R. Design.	TREVISAN DARIO	65.241	F	F	F	A	F	A	F	A	A	A	A
MAPFRE EUROPA FP	R. Design.	TREVISAN DARIO	52.997	F	F	F	A	F	A	F	A	A	A	A
MAPFRE INVER S V	R. Design.	TREVISAN DARIO	18.613	F	F	F	A	F	A	F	A	A	A	A
MAPFRE INVERSION SOCIEDAD DE VALORES SA	R. Design.	TREVISAN DARIO	12.233	F	F	F	A	F	A	F	A	A	A	A
MAPFRE INVERSION SOCIEDAD DE VALORES SA	R. Design.	TREVISAN DARIO	7.764	F	F	F	A	F	A	F	A	A	A	A
MAPFRE INVERSION SOCIEDAD DE VALORES SA	R. Design.	TREVISAN DARIO	1.071	F	F	F	A	F	A	F	A	A	A	A
MAPFRE MIXTO FP	R. Design.	TREVISAN DARIO	134.989	F	F	F	A	F	A	F	A	A	A	A
MAPFRE VIDA DOS FP	R. Design.	TREVISAN DARIO	56.571	F	F	F	A	F	A	F	A	A	A	A
MAPFRE VIDA TRES FP	R. Design.	TREVISAN DARIO	1.659	F	F	F	A	F	A	F	A	A	A	A
MAPFRE VIDA UNO EPSV INDIVIDUAL	R. Design.	TREVISAN DARIO	10.744	F	F	F	A	F	A	F	A	A	A	A
MARGOLD TACTICAL STRATEGIES LTD	R. Design.	TREVISAN DARIO	1.602	F	F	F	L1	F	F	F	F	F	F	F
MARMONT REDWOOD INTERNATIONAL EQUITY FUND	R. Design.	TREVISAN DARIO	56.645	F	F	F	L1	F	F	F	F	F	F	F
MARYLAND STATE RETIREMENT PENSION SYSTEM	R. Design.	TREVISAN DARIO	94.321	F	F	F	L1	F	F	F	F	F	F	F
MARYLAND STATE RETIREMENT PENSION SYSTEM	R. Design.	TREVISAN DARIO	6.315	F	F	F	L1	F	F	F	F	F	F	F
MARYLAND STATE RETIREMENT PENSION SYSTEM	R. Design.	TREVISAN DARIO	1.218	F	F	F	L1	F	F	F	F	F	F	F
MARYLAND STATE RETIREMENT PENSION SYSTEM	R. Design.	TREVISAN DARIO	46.878	F	F	F	L1	F	F	F	F	F	F	F
MASSACHUSETTS BAY TRANSPORTATION AUTHORITY RETIREMENT FUND	R. Design.	TREVISAN DARIO	75.874	F	F	F	L1	F	F	F	C	F	F	F
MASSACHUSETTS BAY TRANSPORTATION AUTHORITY RETIREMENT FUND	R. Design.	TREVISAN DARIO	6.270	F	F	C	L2	F	C	F	C	F	C	F
MASSMUTUAL PREMIER INTERNATIONAL EQUITY FUND	R. Design.	TREVISAN DARIO	7.600	F	F	F	L1	F	F	F	F	F	F	F
MASSMUTUAL SELECT T ROWE PRICE INTERNATIONAL EQUITY FUND	R. Design.	TREVISAN DARIO	151.738	F	F	F	L1	F	F	F	F	F	F	F
MASTER TRUST AGREEMENT UNDER VARIOUS EMPLOYEE BENEFIT PLANS	R. Design.	TREVISAN DARIO	1.173	F	F	F	L1	F	F	F	F	F	F	F
MATB MSCI KOKUSAI INDEX MOTHER FUND	R. Design.	TREVISAN DARIO	2.104	F	F	F	L1	F	F	F	F	F	F	F
MD EQUITY FUND	R. Design.	TREVISAN DARIO	15.662	F	F	F	L1	F	F	F	F	F	F	F
MD INTERNATIONAL VALUE FUND	R. Design.	TREVISAN DARIO	19.718	F	F	F	L1	F	F	F	F	F	F	F
MDPIM INTERNATIONAL EQUITY INDEX POOL	R. Design.	TREVISAN DARIO	12.106	F	F	F	L1	F	F	F	F	F	F	F
MDPIM INTERNATIONAL EQUITY POOL	R. Design.	TREVISAN DARIO	215.817	F	F	F	L1	F	F	F	F	F	F	F
MEDIA SUPER	R. Design.	TREVISAN DARIO	4.124	F	F	F	L1	F	F	F	F	F	F	F
MEDIOLANUM BEST BRANDS - EUROPEAN SMALL CAP EQUITY	R. Design.	TREVISAN DARIO	46.075	A	A	A	L2	A	A	A	A	A	A	A
MEDIOLANUM GESTIONE FONDI SGR - FLESSIBILE FUTURO ITALIA	R. Design.	TREVISAN DARIO	600.000	F	F	F	L2	F	F	F	F	F	F	F
MEDIOLANUM GESTIONE FONDI SGR - FLESSIBILE SVILUPPO ITALIA	R. Design.	TREVISAN DARIO	1.000.000	F	F	F	L2	F	F	F	F	F	F	F
MERCER NOIUS CORE EQUITY FUND	R. Design.	TREVISAN DARIO	19.798	F	F	F	L1	F	F	F	F	F	F	F
MERCER PASSIVE INTERNATIONAL SHARES FUND	R. Design.	TREVISAN DARIO	10.263	F	F	F	L2	F	F	F	F	F	F	F
MERCER PRIVATE WEALTH INTERNATIONAL FOCUSED EQUITY POOL	R. Design.	TREVISAN DARIO	969	F	F	F	L1							





**Prysmian S.p.A.**  
**Assemblea di parte ordinaria - 28 aprile 2021**

F: Favorevole C: Contrario A: Astenuto  
L1: Lista 1 L2: Lista 2 NV: Non Votante

Anagrafica	Tipo Part.	Delegato	Voti	Votazioni - punto numero:									
				1	2	3	4	5	6	7	8	9	10
NEXTERA ENERGY DUANE ARNOLD LLC QUALIFIED DECOMMISSIONING THE DUANE ARNOLD ENERGY CENTER NUCLEAR POWER PLANT	R. Design.	TREVISAN DARIO	319	F	F	F	F	L1	F	F	F	C	C
NEXTERA ENERGY POINT BEACH LLC NON QUALIFIED DECOMMISSIONI NT BEACH NUCLEAR PLANT UNITS	R. Design.	TREVISAN DARIO	2.883	F	F	F	F	L1	F	F	F	C	C
NEYASKWEYAHK TRUST	R. Design.	TREVISAN DARIO	43.365	F	F	F	F	L1	F	F	F	F	F
NFL PLAYER ANNUITY AND INSURANCE COMPANY	R. Design.	TREVISAN DARIO	12.029	F	F	F	F	L1	F	F	F	F	F
NFL PLAYER TAX QUALIFIED ANNUITY PLAN	R. Design.	TREVISAN DARIO	28.346	F	F	F	F	L1	F	F	F	F	F
NFS LIMITED	R. Design.	TREVISAN DARIO	7.921	F	F	F	F	L1	F	F	F	C	C
NIF I ALLIANZ BERNSTEIN	R. Design.	TREVISAN DARIO	250.674	F	F	F	F	L1	F	F	F	F	F
NINE MILE POINT NDT QUALIFIED PARTNERSHIP	R. Design.	TREVISAN DARIO	1.400	F	F	F	F	A	F	F	F	F	F
NON US EQUITY MANAGERS PORTFOLIO 3 OFFSHORE MASTER LP	R. Design.	TREVISAN DARIO	10.219	F	F	F	F	L1	F	F	F	F	F
NORDEA EUROPEAN PASSIVE FUND	R. Design.	TREVISAN DARIO	5.600	F	F	F	F	L1	F	F	F	F	F
NORDEA GLOBAL PASSIVE FUND	R. Design.	TREVISAN DARIO	11.196	F	F	F	F	L1	F	F	F	F	F
NORGES BANK	R. Design.	TREVISAN DARIO	74.202	F	F	F	F	L1	F	F	F	F	F
NORTHERN FUNDS - INTERNATIONAL EQUITY INDEX FUND	R. Design.	TREVISAN DARIO	76.353	F	F	F	F	L1	F	F	F	F	F
NORTHERN TRUST GLOBAL INVESTMENTS COLLECTIVE FUNDS TRUST	R. Design.	TREVISAN DARIO	376.274	F	F	F	F	L1	F	F	F	F	F
NORTHERN TRUST GLOBAL INVESTMENTS COLLECTIVE FUNDS TRUST	R. Design.	TREVISAN DARIO	123.226	F	F	F	F	L1	F	F	F	F	F
NORTHERN TRUST GLOBAL INVESTMENTS COLLECTIVE FUNDS TRUST	R. Design.	TREVISAN DARIO	36.066	F	F	F	F	L1	F	F	F	F	F
NORTHERN TRUST UCITS COMMON CONTRACTUAL FUND	R. Design.	TREVISAN DARIO	55.558	F	F	F	F	L1	F	F	F	F	F
NORTHERN TRUST UCITS COMMON CONTRACTUAL FUND	R. Design.	TREVISAN DARIO	19.378	F	F	F	F	L1	F	F	F	F	F
NORTHERN TRUST UCITS COMMON CONTRACTUAL FUND	R. Design.	TREVISAN DARIO	41.283	F	F	F	F	L1	F	F	F	F	F
NORTHERN TRUST UCITS COMMON CONTRACTUAL FUND	R. Design.	TREVISAN DARIO	2.867	F	F	F	F	L1	F	F	F	F	F
NORTHERN TRUST UCITS COMMON CONTRACTUAL FUND	R. Design.	TREVISAN DARIO	995	F	F	F	F	L1	F	F	F	F	F
NORTHERN TRUST UCITS COMMON CONTRACTUAL FUND	R. Design.	TREVISAN DARIO	2.625	F	F	F	F	L1	F	F	F	F	F
NORTHERN TRUST UCITS FGR FUND	R. Design.	TREVISAN DARIO	40.015	F	F	F	F	L1	F	F	F	F	F
NORTHROP GRUMMAN CORPORATION VEBIA MASTER TRUST I	R. Design.	TREVISAN DARIO	1.020	F	F	F	F	L1	F	F	F	C	C
NORTHROP GRUMMAN PENSION MASTERTRUST	R. Design.	TREVISAN DARIO	3.923	F	F	F	F	L1	F	F	F	F	F
NOTTINGHAMSHIRE COUNTY COUNCIL PENSION FUND	R. Design.	TREVISAN DARIO	65.478	F	F	F	F	L1	F	F	F	F	F
NSP MINNESOTA PRAIRIE I RETAIL QUALIFIED TRUST	R. Design.	TREVISAN DARIO	1.306	F	F	F	F	L1	F	F	F	F	F
NSP MONTICELLO MINNESOTA RETAIL QUALIFIED TRUST	R. Design.	TREVISAN DARIO	2.469	F	F	F	F	L1	F	F	F	F	F
NTGI - QM COMMON DAILY ALL COUNTRY WORLD EX-US EQUITY INDEX	R. Design.	TREVISAN DARIO	11.126	F	F	F	F	L1	F	F	F	F	F
NTGI-QM COMMON DAILY ALL COUNTRY WORLD EX-US INVESTABLE MARKET INDEX FUND - NON LENDING	R. Design.	TREVISAN DARIO	6.932	F	F	F	F	L1	F	F	F	F	F
NTGI-QM COMMON DAILY EAFE INDEX FUND - LENDING	R. Design.	TREVISAN DARIO	17.249	F	F	F	F	L1	F	F	F	F	F
NTGI-QM COMMON DAILY EAFE INDEX FUND - NON LENDING	R. Design.	TREVISAN DARIO	37.550	F	F	F	F	L1	F	F	F	F	F
NTUC INCOME INSURANCE CO OPERATIVE LIMITED NTUC INCOME CENTRE	R. Design.	TREVISAN DARIO	368	F	F	F	F	L1	F	F	F	F	F
NTUC INCOME INSURANCE CO OPERATIVE LTD	R. Design.	TREVISAN DARIO	2.085	F	F	F	F	L1	F	F	F	F	F
NVIT GS INTERNATIONAL EQUITY INSIGHTS FUND	R. Design.	TREVISAN DARIO	61.866	F	F	F	F	L1	F	F	F	F	F
NVIT INTERNATIONAL INDEX FUND	R. Design.	TREVISAN DARIO	27.567	F	F	F	F	L1	F	F	F	F	F
OB 2	R. Design.	TREVISAN DARIO	25.000	F	F	F	F	L1	F	F	F	F	F
OFI FINANCIAL INVES-RS	R. Design.	TREVISAN DARIO	26.802	F	F	F	F	L1	F	F	F	F	F
OFI RS EQUITY CLIMATE CHANGE	R. Design.	TREVISAN DARIO	234.000	F	F	F	F	L1	F	F	F	F	F
OGI ASSOCIATES LLC	R. Design.	TREVISAN DARIO	1.414	F	F	F	F	L1	F	F	F	F	F
OIL INVESTMENT CORPORATION LTD..	R. Design.	TREVISAN DARIO	3.050	F	F	F	F	L1	F	F	F	F	F
OLD WESTBURY LARGE CAP STRATEGIES FUND	R. Design.	TREVISAN DARIO	11.746	F	F	F	F	L1	F	F	F	F	F
OLIN PENSION PLANS MASTER RETIREMENT TRUST	R. Design.	TREVISAN DARIO	2.105	F	F	F	F	L1	F	F	F	F	F
OMEGA FPI LIMITED PARTNERSHIP	R. Design.	TREVISAN DARIO	309	F	F	F	F	L1	F	F	F	F	F
ONEPATH GLOBAL SHARES - LARGE CAP (UNHEDGED) INDEXPOOL	R. Design.	TREVISAN DARIO	23.011	F	F	F	F	L1	F	F	F	F	F
OPENWORLD PUBLIC LIMITED COMPANY	R. Design.	TREVISAN DARIO	452	F	F	F	F	L1	F	F	F	F	F
OPSEU PENSION PLAN TRUST FUND	R. Design.	TREVISAN DARIO	10.918	F	F	F	F	L1	F	F	F	F	F
ORANGE COUNTY EMPLOYEES RETIREMENT SYSTEM	R. Design.	TREVISAN DARIO	38.691	F	F	F	F	L1	F	F	F	F	F
ORANO DIVERSIFIE EQUILIBRE	R. Design.	TREVISAN DARIO	11.719	F	F	F	L2	F	F	F	F	C	F
ORBIS OEIC GLOBAL BALANCED FUND.	R. Design.	TREVISAN DARIO	2.053	F	F	F	F	L1	F	F	F	F	A
OREGON PUBLIC EMPLOYEES RETIREMENT SYSTEM	R. Design.	TREVISAN DARIO	74.762	F	F	F	F	L1	F	F	F	F	F
OREGON PUBLIC EMPLOYEES RETIREMENT SYSTEM	R. Design.	TREVISAN DARIO	27.523	F	F	F	F	L1	F	F	F	F	F
ORIZABA LP	R. Design.	TREVISAN DARIO	1.019	F	F	F	F	L1	F	F	F	F	F
OSSH 1 TRUST	R. Design.	TREVISAN DARIO	40.652	F	F	F	F	L1	F	F	F	F	F
PACIFIC SELECT FUND INTERNATIONAL LARGE CAP PORTFOLIO	R. Design.	TREVISAN DARIO	8.548	F	F	F	F	L1	F	F	F	F	F
PANAGORA ASSET MANAGEMENT INC. - DYNAMIC INTERNATIONAL EQUI	R. Design.	TREVISAN DARIO	99	F	F	F	F	L1	F	F	F	F	F
PANAGORA ASSET MANAGEMENT INC.	R. Design.	TREVISAN DARIO	30	F	F	F	F	L1	F	F	F	F	F
PANAGORA DYNAMIC GLOBAL EQUITY (EX TOBACCO) FUND	R. Design.	TREVISAN DARIO	4.209	F	F	F	F	L1	F	F	F	F	F
PANAGORA DYNAMIC GLOBAL EQUITY (EX TOBACCO) FUND	R. Design.	TREVISAN DARIO	10.712	F	F	F	F	L1	F	F	F	F	F
PANAGORA RISK PARITY MULTI ASSET MASTER FUND LTD	R. Design.	TREVISAN DARIO	19.592	F	F	F	F	L1	F	F	F	F	F
PARAMETRIC INTERNATIONAL EQUITYFUND	R. Design.	TREVISAN DARIO	24.700	F	F	F	F	L1	F	F	F	F	F
PARK FOUNDATION INCPARK FOUNDATION	R. Design.	TREVISAN DARIO	11.710	F	F	F	F	L1	F	F	F	F	F
PASTEUR ISR	R. Design.	TREVISAN DARIO	83.148	F	F	F	F	L1	F	F	F	F	F
PAX GLOBAL SUSTAINABLE INFRASTRUCTURE FUND	R. Design.	TREVISAN DARIO	21.067	F	F	C	L1	F	F	F	F	F	F
PENDAL INTERNATIONAL SHARE INTERFUND	R. Design.	TREVISAN DARIO	3.960	F	F	F	F	L1	F	F	F	F	F
PENDAL SUSTAINABLE INTERNATIONAL SHARE FUND	R. Design.	TREVISAN DARIO	2.149	F	F	F	F	L1	F	F	F	F	F
PENN SERIES DEVELOPED INTERNATIONAL INDEX FUND	R. Design.	TREVISAN DARIO	1.675	F	F	F	F	L1	F	F	F	C	C
PENNSYLVANIA MUNICIPAL RETIREMENT SYSTEM	R. Design.	TREVISAN DARIO	204.160	F	F	F	F	L1	F	F	F	F	F
PENSION RESERVES INVESTMENT TRUST FUND	R. Design.	TREVISAN DARIO	51.861	F	F	F	F	L1	F	F	F	F	F
PENSIONDANMARK PENSIONSFORSIKRINGSAKTIESELSKAB	R. Design.	TREVISAN DARIO	150.000	F	F	F	F	L1	F	F	F	F	F
PEOPLE'S BANK OF CHINA	R. Design.	TREVISAN DARIO	6.741	F	F	F	L2	F	F	F	F	F	F
PEOPLE'S BANK OF CHINA	R. Design.	TREVISAN DARIO	203.543	F	F	F	F	L1	F	F	F	F	F
PEOPLE'S BANK OF CHINA	R. Design.	TREVISAN DARIO	60.500	F	F	F	F	L1	F	F	F	F	F
PEOPLE'S BANK OF CHINA	R. Design.	TREVISAN DARIO	18.916	F	F	F	F	L1	F	F	F	F	F
PEOPLE'S BANK OF CHINA	R. Design.	TREVISAN DARIO	69.634	F	F	F	F	L1	F	F	F	F	F
PEOPLE'S BANK OF CHINA	R. Design.	TREVISAN DARIO	134.400	F	F	F	L2	F	F	F	F	F	F
PEOPLE'S BANK OF CHINA	R. Design.	TREVISAN DARIO	66.642	F	F	F	L2	F	F	F	F	F	F
PES:PIMCO RAFI DYNAMIC MULTI-FACTOR INTERNATIONAL EQUITY ETF	R. Design.	TREVISAN DARIO	1.152	F	F	F	F	L1	F	F	F	F	F
PETER SPEARS 2008 TRUST	R. Design.	TREVISAN DARIO	815	F	F	F	F	L1	F	F	F	F	F
PGIM QMA INTERNATIONAL DEVELOPED MARKETS INDEX FUND	R. Design.	TREVISAN DARIO	1.075	F	F	C	L1	F	F	F	F	F	F
PHOENIX GBAR FUND	R. Design.	TREVISAN DARIO	2.075	F	F	F	F	L1	F	F	F	F	F
PI CH - EUROPEAN EX SWISS EQUITIES TRACKER EX SL	R. Design.	TREVISAN DARIO	10.851	F	F	F	F	L1	F	F	F	F	F
PI IF - EUROPEAN EQUITY	R. Design.	TREVISAN DARIO	37.653	F	F	F	L2	F	F	F	F	F	F
PICET CH - GLOBAL EQUITIES	R. Design.	TREVISAN DARIO	3.194	F	F	F	F	L1	F	F	F	F	F
PICET CH INSTITUTIONAL - EUROPEAN EX SWISS EQUITIES TRACKER	R. Design.	TREVISAN DARIO	2.974	F	F	F	F	L1	F	F	F	F	F
PICET CH INSTITUTIONAL - EUROPEAN EX SWISS EQUITIES TRACKER	R. Design.	TREVISAN DARIO	5.282	F	F	F	F	L1	F	F	F	F	F
PICET CH INSTITUTIONAL - WORLD EX SWISS EQUITIES TRACKER	R. Design.	TREVISAN DARIO	2.912	F	F	F	F	L1	F	F	F	F	F
PICET CH INSTITUTIONAL - WORLD EX SWISS EQUITIES TRACKER US TE	R. Design.	TREVISAN DARIO	2.912	F	F	F	F	L1	F	F	F	F	F
PICET CH INSTITUTIONAL-WORLD EX SWISS EQUITIES TRACKER US TE EX SL	R. Design.	TREVISAN DARIO	1.482	F	F	F	F	L1	F	F	F	F	F
PICET-EUROLAND INDEX	R. Design.	TREVISAN DARIO	17.641	F	F	F	F	L1	F	F	F	F	F
PICET-EUROPE INDEX	R. Design.	TREVISAN DARIO	30.793	F	F	F	F	L1	F	F	F	F	F
PIONEER INVESTMENTS TOTAL RETU	R. Design.	TREVISAN DARIO	5.430	F	F	F	L2	F	F	F	F	F	F
PIONEER S.F. - ABSOLUTE RETURN	R. Design.	TREVISAN DARIO	388	F	F	F	L2	F	F	F	F	F	F
PIONEER S.F. - DIVERSIFIED TAR	R. Design.	TREVISAN DARIO	1.501	F	F	F	L2	F	F	F	F	F	F
PIR EQUITY AXA ASSICURAZIONI	R. Design.	TREVISAN DARIO	32.000	F	F	F	F	L1	F	F	F	F	F
PIRONDINI ANDREA	R. Design.	TREVISAN DARIO	11.332	F	F	F	F	L1	F	F	F	F	F
PIRONDINI ANDREA	R. Design.	TREVISAN DARIO	126.260	F	F	F	F	L1	F	F	F	F	F
PIRONDINI ANDREA	R. Design.	TREVISAN DARIO	806	F	F	F	F	L1	F	F	F	F	F
PLATINUM INTERNATIONAL TECHNOLOGY FUND LEVEL	R. Design.	TREVISAN DARIO	39.202	F	F	F	F	L1	F	F	F	F	F
PLEASANT T. ROWLAND FOUNDATION	R. Design.	TREVISAN DARIO	12.800	F	F	F	F	L1	F	F	F	F	F
PMC FTSE TPI GLOBAL (EX FOSSIL FUELS) EQUITY INDEX FUND (3991)	R. Design.	TREVISAN DARIO	1.614	F	F	F	L2	F	F	F	F	F	F
PMPT INKA FONDS	R. Design.	TREVISAN DARIO	6.082	F	F	F	F	L1	F	F	F	F	F
PMPT INKA FONDS	R. Design.	TREVISAN DARIO	8.095	F	F	F	F	L1	F	F	F	F	F
POLICE AND FIRE RETIREMENT SYSTEM OF THE CITY OF DETROIT	R. Design.	TREVISAN DARIO	83.680	F	F	F	F	L1	F	F	F	F	F
POOL REINSURANCE CO LTD	R. Design.	TREVISAN DARIO	1.619	F	F	F	L2	F	F	F	F	F	F
POSTE INVESTO SOSTENIBILE	R. Design.	TREVISAN DARIO	6.120	NV	NV	F	L2	NV	NV	NV	NV	NV	NV
PRAMERICA SICAV - ITALIAN EQUITIES	R. Design.	TREVISAN DARIO	100.000	NV	NV	F	L2	NV	NV	NV	NV	NV	NV
PRAMERICA SICAV EURO EQUITY	R. Design.	TREVISAN DARIO	50.000	NV	NV	F	L2	NV	NV	NV	NV	NV	NV
PRESBYTERIAN CHURCH (USA) FOUNDATION	R. Design.	TREVISAN DARIO	1.675	F	F	F	L1	F	F	F	F	F	F
PRINCIPAL GLOBAL INVESTORS COLLECTIVE INVESTMENT TRUST	R. Design.	TREVISAN DARIO	46.938	F	F	F	L1	F	F	F	F	F	F
PRINCIPAL INTERNATIONAL MULTIFACTOR ETF	R. Design.	TREVISAN DARIO	2.344	F	F	F	L1	F	F	F	F	F	F
PRINCIPAL LIFE INSURANCE COMPANY	R. Design.	TREVISAN DARIO	427.739	F	F	F	L1	F	F	F	F	F	F
PRINCIPAL TRUST COMPANY ASIA LIMITED	R. Design.	TREVISAN DARIO	6.558	F	F	F	L1	F	F	F	F	F	F
PROTEC BTP	R. Design.	TREVISAN DARIO	1.107	F	F	F	L1	F	F	F	F	F	F
PRUDENTIAL PENSIONS LIMITED	R. Design.	TREVISAN DARIO	2.007	F	F	F	L1	F	F	F	C	F	F
PRUDENTIAL PENSIONS LIMITED	R. Design.	TREVISAN DARIO	3.173	F	F	F	L1	F	F	F	C	F	F
PRUDENTIAL RETIREMENT INSURANCE ANNUITY COMPANY	R. Design.	TREVISAN DARIO	34.302	F	F	F	L1	F	F	F	F	F	F
PRUDENTIAL RETIREMENT INSURANCE ANNUITY COMPANY	R. Design.	TREVISAN DARIO	8.164	F	F	C	L1	F	F	F	F	F	F
PSSF - PROGETTO AZIONE SOSTENI	R. Design.	TREVISAN DARIO	1.551	F	F	F	L2	F	F	F	F	F	F

**Prysmian S.p.A.**  
**Assemblea di parte ordinaria - 28 aprile 2021**

F: Favorevole C: Contrario A: Astenuto  
L1: Lista 1 L2: Lista 2 NV: Non Votante

Anagrafica	Tipo Part.	Delegato	Voti	Votazioni - punto numero:										
				1	2	3	4	5	6	7	8	9	10	
PUBLIC AUTHORITY FOR SOCIAL INSURANCE	R. Design.	TREVISAN DARIO	2.535	F	F	F	F	L1	F	F	F	F	F	F
PUBLIC EMPLOYEE RETIREMENT SYSTEM OF IDAHO	R. Design.	TREVISAN DARIO	12.691	F	F	F	F	L1	F	F	F	F	F	F
PUBLIC EMPLOYEES PENSION PLAN	R. Design.	TREVISAN DARIO	57.246	F	F	F	F	L1	F	F	F	F	F	F
PUBLIC EMPLOYEES RETIREMENT ASSOCIATION OF NEW MEXICO	R. Design.	TREVISAN DARIO	31.714	F	F	F	F	L1	F	F	F	F	F	F
PUBLIC EMPLOYEES RETIREMENT ASSOCIATION OF NEW MEXICO	R. Design.	TREVISAN DARIO	3.754	F	F	F	F	L1	F	F	F	F	C	C
PUBLIC EMPLOYEES RETIREMENT SYSTEM OF MISSISSIPPI	R. Design.	TREVISAN DARIO	64.222	F	F	F	F	L1	F	F	F	F	F	F
PUBLIC EMPLOYEES RETIREMENT SYSTEM OF MISSISSIPPI	R. Design.	TREVISAN DARIO	2.617	F	F	F	F	L1	F	F	F	F	F	F
PUBLIC EMPLOYEES RETIREMENT SYSTEM OF MISSISSIPPI	R. Design.	TREVISAN DARIO	33.693	F	F	F	F	L1	F	F	F	F	F	F
PUBLIC EMPLOYEES RETIREMENT SYSTEM OF NEVADA	R. Design.	TREVISAN DARIO	64.185	F	F	F	F	L1	F	F	F	F	F	F
PUBLIC EMPLOYEES RETIREMENT SYSTEM OF NEVADA	R. Design.	TREVISAN DARIO	64.641	F	F	F	F	L1	F	F	F	F	C	C
PUBLIC EMPLOYEES RETIREMENT SYSTEM OF OHIO	R. Design.	TREVISAN DARIO	14.291	F	F	F	F	L1	F	F	F	F	C	C
PUBLIC EMPLOYEES RETIREMENT SYSTEM OF OHIO	R. Design.	TREVISAN DARIO	16.429	F	F	F	F	L1	F	F	F	F	C	C
PUBLIC PENSION AGENCY	R. Design.	TREVISAN DARIO	58.233	F	F	F	F	L1	F	F	F	F	F	F
PUBLIC PENSION AGENCY	R. Design.	TREVISAN DARIO	57.498	F	F	F	L2	F	F	F	F	F	F	F
PUBLIC SCHOOL TEACHERS PENSION AND RETIREMENT FUND OF CHICAGO	R. Design.	TREVISAN DARIO	323.830	F	F	F	F	L1	F	F	F	F	F	F
PUBLIC SECTOR PENSION INVESTMENT BOARD	R. Design.	TREVISAN DARIO	9.921	F	F	F	F	L1	F	F	F	F	F	F
PUBLIC SECTOR PENSION INVESTMENT BOARD	R. Design.	TREVISAN DARIO	113.085	F	F	F	F	L1	F	F	F	F	F	F
PUTM AUTHORISED CONTRACTUAL SCHEME - PUTM ACS EUROPEAN EX UK FUND	R. Design.	TREVISAN DARIO	65.051	F	F	F	F	L1	F	F	F	F	F	F
PUTM BOTHWELL EUROPE FUND	R. Design.	TREVISAN DARIO	81.923	F	F	F	F	L1	F	F	F	F	F	F
PUTM EUROPEAN UNIT TRUST	R. Design.	TREVISAN DARIO	1.302	F	F	F	F	L1	F	F	F	F	F	F
QANTAS SUPERANNUATION LIMITED AS TRUSTEE FOR THE QANTAS SUPERANNUATION PLAN	R. Design.	TREVISAN DARIO	9.667	F	F	F	F	L1	F	F	F	F	F	F
QIC INTERNATIONAL EQUITIES FUND	R. Design.	TREVISAN DARIO	2.262	F	F	F	F	L1	F	F	F	F	C	C
QS INVESTORS INTERNATIONAL EQUITY DBI CIT	R. Design.	TREVISAN DARIO	1.863	F	F	F	F	L1	F	F	F	F	F	F
QSUPER	R. Design.	TREVISAN DARIO	5.616	F	F	F	F	L1	F	F	F	F	F	F
QUALITY EDUCATION FUND	R. Design.	TREVISAN DARIO	154	F	F	F	F	L1	F	F	F	F	F	F
R K MELLON INTERNATIONAL FUND CO	R. Design.	TREVISAN DARIO	17.435	F	F	F	F	L1	F	F	F	F	F	F
R MIDCAP EURO	R. Design.	TREVISAN DARIO	60.850	F	F	F	F	L1	F	F	F	F	F	F
R.E. GINNA NUCLEAR POWER PLANT QUALIFIED FUND	R. Design.	TREVISAN DARIO	500	F	F	F	A	F	F	F	F	F	F	F
RAYTHEON TECHNOLOGIES CORPORATION MASTER RETIREMENT TRUST	R. Design.	TREVISAN DARIO	9.729	F	F	F	F	L1	F	F	F	F	F	F
RBC EUROPEAN DIVIDEND FUND	R. Design.	TREVISAN DARIO	48.001	F	F	F	F	L1	F	F	F	F	F	F
RBC PRIVATE EAFE EQUITY POOL	R. Design.	TREVISAN DARIO	63.318	F	F	F	F	L1	F	F	F	F	F	F
RCO LUX MONTJOLY INVEST POOL AMUNDI	R. Design.	TREVISAN DARIO	3.080	F	F	F	L2	F	F	F	F	F	F	F
RDM LIQUID LLC	R. Design.	TREVISAN DARIO	8.898	F	F	F	F	L1	F	F	F	F	F	F
REASSURE LIMITED	R. Design.	TREVISAN DARIO	78.029	F	F	F	F	L1	F	F	F	F	F	F
REASSURE LIMITED	R. Design.	TREVISAN DARIO	1.436	F	F	F	F	L1	F	F	F	F	F	F
REASSURE LIMITED	R. Design.	TREVISAN DARIO	6.316	F	F	F	F	L1	F	F	F	F	F	F
REED ELSEVIER PENSION SCHEME	R. Design.	TREVISAN DARIO	6.663	F	F	F	L2	F	F	F	F	F	F	F
REEVE COURT GENERAL PARTNER LIMITED	R. Design.	TREVISAN DARIO	830	F	F	F	F	L1	F	F	F	F	F	F
REGIME DE RENTES DU MOUVEMENT DESJARDINS	R. Design.	TREVISAN DARIO	3.645	F	F	F	A	F	F	F	F	F	F	F
REGIME DE RETRAITE DE L'UNIVERSITE DE MONTREAL	R. Design.	TREVISAN DARIO	319.010	F	C	C	L2	F	F	F	F	F	F	F
RENAULT MOBILISE SOLID AIR	R. Design.	TREVISAN DARIO	3.914	F	C	F	F	L1	C	F	F	F	C	C
RENDEMENT DIVERSIFIE M	R. Design.	TREVISAN DARIO	10.155	F	F	F	F	L1	F	F	F	F	F	C
RETIREMENT BENEFITS INVESTMENT FUND	R. Design.	TREVISAN DARIO	2.074	F	F	F	F	L1	F	F	F	F	F	F
RHUMBLINE INTERNATIONAL POOLED INDEX TRUST	R. Design.	TREVISAN DARIO	5.230	F	F	F	F	L1	F	F	F	F	F	F
RI DIVERSIFIE AMUNDI	R. Design.	TREVISAN DARIO	6.261	F	F	F	L2	F	F	F	F	F	F	F
RIVER AND MERCANTILE UMBRELLA FUND PLC	R. Design.	TREVISAN DARIO	15.643	F	F	F	F	L1	F	F	F	F	F	F
ROBECO CAPITAL GROWTH FUND	R. Design.	TREVISAN DARIO	11.497	F	F	F	F	L1	F	F	F	F	F	C
ROBERTS JOHN LLYR LEWIS	R. Design.	TREVISAN DARIO	54.918	F	F	F	F	L1	F	F	F	F	F	F
ROBINSON UNIT 2 QUALIFIED NUCLEAR DECOMMISSIONING FUND	R. Design.	TREVISAN DARIO	3.288	F	F	F	F	L1	F	F	F	F	C	C
ROCKEFELLER & CO., INC	R. Design.	TREVISAN DARIO	14.437	F	F	F	F	L1	F	F	F	F	C	C
ROMAN CATHOLIC BISHOP OF SPRINGFIELD A CORPORATION SOLE	R. Design.	TREVISAN DARIO	86	F	F	F	F	L1	F	F	F	F	F	F
ROMEO FABIO IGNAZIO	R. Design.	TREVISAN DARIO	4.465	F	F	F	F	L1	F	F	F	F	F	F
ROMEO FABIO IGNAZIO	R. Design.	TREVISAN DARIO	204.249	F	F	F	F	L1	F	F	F	F	F	F
ROMEO FABIO IGNAZIO	R. Design.	TREVISAN DARIO	60.000	F	F	F	F	L1	F	F	F	F	F	F
ROMEO FABIO IGNAZIO	R. Design.	TREVISAN DARIO	5.700	F	F	F	F	L1	F	F	F	F	F	F
RONALD AND RITA MCAULAY FOUNDATION	R. Design.	TREVISAN DARIO	806	F	F	F	F	L1	F	F	F	F	F	F
ROPS EURO P	R. Design.	TREVISAN DARIO	43.122	F	F	F	L2	F	F	F	F	F	F	F
ROPS SMART INDEX EURO	R. Design.	TREVISAN DARIO	49.029	F	F	F	L2	F	F	F	F	F	F	F
ROUNDTABLE EVERKEY GLOBAL FOCUS FUND	R. Design.	TREVISAN DARIO	669	F	F	F	F	L1	F	F	F	F	F	F
ROYAL LONDON EQUITY FUNDS ICVC	R. Design.	TREVISAN DARIO	33.732	F	F	F	F	L1	F	F	F	F	F	F
RUSSELL INVESTMENT COMPANY MULTIFACTOR INTERNATIONAL EQUITY FUND	R. Design.	TREVISAN DARIO	8.567	F	F	F	F	L1	F	F	F	F	F	F
RUSSELL INVESTMENTS LOW CARBON GLOBAL SHARES FUND	R. Design.	TREVISAN DARIO	4.494	F	F	F	F	L1	F	F	F	F	F	F
RUSSELL INVESTMENTS MULTIASSET FACTOR EXPOSURE FUND	R. Design.	TREVISAN DARIO	2.808	F	F	F	F	L1	F	F	F	F	F	F
RUSSELL INVESTMENTS MULTIFACTORINTERNATIONAL EQUITY POOL	R. Design.	TREVISAN DARIO	1.203	F	F	F	F	L1	F	F	F	F	F	F
RUTSCHMANN FABRIZIO	R. Design.	TREVISAN DARIO	13.114	F	F	F	F	L1	F	F	F	F	F	F
RUTSCHMANN FABRIZIO	R. Design.	TREVISAN DARIO	5.522	F	F	F	F	L1	F	F	F	F	F	F
S CAVAMAC ACTIONS EURO	R. Design.	TREVISAN DARIO	92.083	F	F	F	F	L1	F	F	F	F	F	F
S. ROBSON WALTON 1999 CHILDRENS TRUST	R. Design.	TREVISAN DARIO	674	F	F	F	F	L1	F	F	F	F	F	F
S. ROBSON WALTON 2009 GRAT NO. 4 ARTICLE II TRUST	R. Design.	TREVISAN DARIO	487	F	F	F	F	L1	F	F	F	F	F	F
S. ROBSON WALTON 2010 TRUST	R. Design.	TREVISAN DARIO	1.438	F	F	F	F	L1	F	F	F	F	F	F
SABIH & ANDELEEB KHAN FAMILY LIVING TRUST UAD 11/10/12 ANDELEEB KHAN & SABIH KHAN TTEES	R. Design.	TREVISAN DARIO	5.190	F	F	F	F	L1	F	F	F	F	F	F
SAKKARAH 7	R. Design.	TREVISAN DARIO	31.512	F	F	F	F	L1	F	F	F	F	F	F
SANFORD C. BERNSTEIN & CO DBT INTERNATIONAL VALUE	R. Design.	TREVISAN DARIO	28.560	F	F	F	F	L1	F	F	F	F	F	F
SANFORD C. BERNSTEIN AND CO DBT TAX MANAGED INTERNATIONAL BLEND SERIES	R. Design.	TREVISAN DARIO	6.740	F	F	F	F	L1	F	F	F	F	F	F
SAS TRUSTEE CORPORATION POOLED FUND	R. Design.	TREVISAN DARIO	13.455	F	F	F	F	L1	F	F	F	F	F	F
SBC MASTER PENSION TRUST	R. Design.	TREVISAN DARIO	9.769	F	F	F	F	L1	F	F	F	F	C	C
SBC MASTER PENSION TRUST	R. Design.	TREVISAN DARIO	8.635	F	F	F	F	L1	F	F	F	F	C	C
SCHAFFER CULLEN GLOBAL SMALL CAP VALUE LP	R. Design.	TREVISAN DARIO	4.872	F	F	F	F	L1	F	F	F	F	F	F
SCHRODER DIVERSIFIED GROWTH FUND	R. Design.	TREVISAN DARIO	18.755	F	F	F	F	L1	F	F	F	F	F	F
SCHRODER EUROPEAN ALPHA PLUS FUND	R. Design.	TREVISAN DARIO	135.489	F	F	F	F	L1	F	F	F	F	F	F
SCHRODER GAIA	R. Design.	TREVISAN DARIO	31.981	F	F	F	F	L1	F	F	F	F	F	F
SCHRODER GLOBAL MULTI-CAP VALUE PORTFOLIO, L.P.	R. Design.	TREVISAN DARIO	4.143	F	F	F	F	L1	F	F	F	F	F	F
SCHRODER GLOBAL SUSTAINABLE EQUITY FUND	R. Design.	TREVISAN DARIO	8.101	F	F	F	F	L1	F	F	F	F	F	F
SCHRODER GLOBAL SUSTAINABLE FUND	R. Design.	TREVISAN DARIO	8.752	F	F	F	F	L1	F	F	F	F	F	F
SCHRODER GLOBAL VALUE FUND	R. Design.	TREVISAN DARIO	4.009	F	F	F	F	L1	F	F	F	F	F	F
SCHRODER INSTITUTIONAL POOLED FUNDS	R. Design.	TREVISAN DARIO	108.235	F	F	F	F	L1	F	F	F	F	F	F
SCHRODER INTERNATIONAL MULTI-CAP EQUITY TRUST	R. Design.	TREVISAN DARIO	96.042	F	F	F	F	L1	F	F	F	F	F	F
SCHRODER INTERNATIONAL SELECTION FUND	R. Design.	TREVISAN DARIO	11.189	F	F	F	F	L1	F	F	F	F	F	F
SCHRODER INTERNATIONAL SELECTION FUND	R. Design.	TREVISAN DARIO	70.510	F	F	F	F	L1	F	F	F	F	F	F
SCHRODER INTERNATIONAL SELECTION FUND	R. Design.	TREVISAN DARIO	30.004	F	F	F	F	L1	F	F	F	F	F	F
SCHRODER INTERNATIONAL SELECTION FUND	R. Design.	TREVISAN DARIO	12.720	F	F	F	F	L1	F	F	F	F	F	F
SCHRODER INTERNATIONAL SELECTION FUND	R. Design.	TREVISAN DARIO	116.616	F	F	F	F	L1	F	F	F	F	F	F
SCHRODER INTERNATIONAL SELECTION FUND	R. Design.	TREVISAN DARIO	245.865	F	F	F	F	L1	F	F	F	F	F	F
SCHRODER INTERNATIONAL SELECTION FUND	R. Design.	TREVISAN DARIO	45.563	F	F	F	F	L1	F	F	F	F	F	F
SCHRODER INTERNATIONAL SELECTION FUND	R. Design.	TREVISAN DARIO	31.793	F	F	F	F	L1	F	F	F	F	F	F
SCHRODER INTERNATIONAL SELECTION FUND	R. Design.	TREVISAN DARIO	181.790	F	F	F	F	L1	F	F	F	F	F	F
SCHRODER INTERNATIONAL SELECTION FUND	R. Design.	TREVISAN DARIO	25.309	F	F	F	F	L1	F	F	F	F	F	F
SCHRODER INTERNATIONAL SELECTION FUND	R. Design.	TREVISAN DARIO	1.800	F	F	F	F	L1	F	F	F	F	F	F
SCHRODER INTERNATIONAL SELECTION FUND	R. Design.	TREVISAN DARIO	611.799	F	F	F	F	L1	F	F	F	F	F	F
SCHRODER INTERNATIONAL SELECTION FUND	R. Design.	TREVISAN DARIO	378	F	F	F	F	L1	F	F	F	F	F	F
SCHRODER INTERNATIONAL SELECTION FUND	R. Design.	TREVISAN DARIO	146.630	F	F	F	F	L1	F	F	F	F	F	F
SCHRODER INTERNATIONAL SELECTION FUND	R. Design.	TREVISAN DARIO	42.817	F	F	F	F	L1	F	F	F	F	F	F
SCHRODER INTERNATIONAL SELECTION FUND	R. Design.	TREVISAN DARIO	1.623.010	F	F	F	F	L1	F	F	F	F	F	F
SCHRODER PENSION MANAGEMENT LIMITED	R. Design.	TREVISAN DARIO	6.630	F	F	F	F	L1	F	F	F	F	F	F
SCHRODER QEP GLOBAL ACTIVE VALUE FUND	R. Design.	TREVISAN DARIO	40.283	F	F	F	F	L1	F	F	F	F	F	F
SCHRODER QEP GLOBAL CORE FUND	R. Design.	TREVISAN DARIO	36.769	F	F	F	F	L1	F	F	F	F	F	F
SCHRODER SUSTAINABLE GLOBAL CORE FUND	R. Design.	TREVISAN DARIO	7.880	F	F	F	F	L1	F	F	F	F	F	F
SCHWAB FUNDAMENTAL INTERNATIONAL LARGE COMPANY INDEX FUND	R. Design.	TREVISAN DARIO	12.799	F	F	F	F	L1	F	F	F	F	F	F
SCHWAB FUNDAMENTAL INTERNATIONAL LARGE COMPANY INDEX ETF	R. Design.	TREVISAN DARIO	65.118	F	F	F	F	L1	F	F	F	F	F	F
SCHWAB INTERNATIONAL EQUITY ETF	R. Design.	TREVISAN DARIO	319.111	F	F	F	F	L1	F	F	F	F	F	F
SCHWAB INTERNATIONAL INDEX FUND	R. Design.	TREVISAN DARIO	114.813	F	F	F	F	L1	F	F	F	F	F	F
SCOTIA INTERNATIONAL EQUITY INDEX TRACKER ETF	R. Design.	TREVISAN DARIO	810	F	F	F	F	L1	F	F	F	F	C	C
SCOTTISH WIDOWS INVESTMENT SOLUTIONS FUNDS ICVC - EUROPEAN (EX UK) EQUITY FUND	R. Design.	TREVISAN DARIO	44.314	F	F	F	F	L1	F	F	F	F	F	F
SDA INTL EQUITY INDEX FD-WORLD	R. Design.	TREVISAN DARIO	6.388	F	F	F	F	L1	F	F	F	F	F	F
SDG AND E QUALIFIED NUCLEAR DECOMMISSIONING TRUST PARTNERSHIP	R. Design.	TREVISAN DARIO	25.164	F	F	F	F	L1	F	F	F	F	F	F
SDK K3 FONDS	R. Design.	TREVISAN DARIO	4.400	F	F	F	F	L1	F	F	F	F	C	A

**Prysmian S.p.A.**  
**Assemblea di parte ordinaria - 28 aprile 2021**

F: Favorevole C: Contrario A: Astenuto  
L1: Lista 1 L2: Lista 2 NV: Non Votante

Anagrafica	Tipo Part.	Delegato	Voti	Votazioni - punto numero:										
				1	2	3	4	5	6	7	8	9	10	
SEI INSTITUTIONAL INVESTMENTS TRUST - WORLD EQUITY EX-US FUND	R. Design.	TREVISAN DARIO	400.351	F	F	F	F	L1	F	F	F	F	F	F
SEI INSTITUTIONAL INVESTMENTS TRUST - SCREENED WORLD EQUITY EX-US FUND	R. Design.	TREVISAN DARIO	7.306	F	F	F	F	L1	F	F	F	F	F	F
SEI INSTITUTIONAL MANAGED TRUST - MULTI-ASSET ACCUMULATION FUND	R. Design.	TREVISAN DARIO	1.571	F	F	F	F	L1	F	F	F	F	F	F
SEMPRA ENERGY PENSION MASTER TRUST	R. Design.	TREVISAN DARIO	5.471	F	F	F	F	L1	F	F	F	F	C	C
SENTINEL INTERNATIONAL FUND	R. Design.	TREVISAN DARIO	594	F	F	F	F	L1	F	F	F	F	F	F
SEQUOIA FUND PARA GLBL	R. Design.	TREVISAN DARIO	146	F	F	F	F	L1	F	F	F	F	F	F
SEVENTH SWEDISH NATIONAL PENSION FUND AP7 EQUITY FUND	R. Design.	TREVISAN DARIO	75.781	F	F	F	F	L1	F	F	F	F	F	F
SG ACTIONS EURO VALUE	R. Design.	TREVISAN DARIO	111.754	F	F	F	F	L2	F	F	F	F	F	F
SG DNCA ACTIONS EUROPE CLIM	R. Design.	TREVISAN DARIO	3.800	F	F	F	F	L1	F	F	F	F	C	F
SHELL CANADA 2007 PENSION PLAN	R. Design.	TREVISAN DARIO	2.197	F	F	F	F	L1	F	F	F	F	F	F
SHELL CANADA 2007 PENSION PLAN 400	R. Design.	TREVISAN DARIO	2.149	F	F	F	F	L1	F	F	F	F	F	F
SHELL PENSION TRUST	R. Design.	TREVISAN DARIO	5.504	F	F	F	F	L1	F	F	F	F	F	F
SHELL PENSIONS TRUST LIMITED AS TRUSTEE OF SHELL CONTRIBUTORY PENSION FUND	R. Design.	TREVISAN DARIO	22.118	F	F	F	F	L1	F	F	F	F	F	F
SHELL TRUST (BERMUDA) LIMITED AS TRUSTEE OF THE SHELL INTERNATIONAL PENSION FUND	R. Design.	TREVISAN DARIO	6.204	F	F	F	F	L1	F	F	F	F	F	F
SHELL TRUST (BERMUDA) LTD AS TRUSTEE OF THE SHELL OVERSEAS CONTRIBUTORY PENSION FUND	R. Design.	TREVISAN DARIO	17.701	F	F	F	F	L1	F	F	F	F	F	F
SHIMODA HOLDINGS LLC	R. Design.	TREVISAN DARIO	92	F	F	F	F	L1	F	F	F	F	F	F
SIEMENS EMU EQUITIES	R. Design.	TREVISAN DARIO	17.112	F	F	C	L1	F	F	F	F	F	F	F
SIEMENS-FONDS SIEMENS-RENTE	R. Design.	TREVISAN DARIO	44.950	F	F	C	L1	F	F	F	F	F	F	F
SILVER AMUNDI EUROPE EQUITY	R. Design.	TREVISAN DARIO	10.948	F	F	F	L2	F	F	F	F	F	F	F
SILVER AXA IM MULTI-ASSET	R. Design.	TREVISAN DARIO	20.500	F	F	F	L1	F	F	F	F	F	F	F
SIM GLOBAL BALANCED TRUST.	R. Design.	TREVISAN DARIO	683	F	F	F	L1	F	F	F	F	F	F	F
SIX CIRCLES INTERNATIONAL UNCONSTRAINED EQUITY FUND	R. Design.	TREVISAN DARIO	262.325	F	F	F	L1	F	F	F	F	F	F	F
SIX CIRCLES INTERNATIONAL UNCONSTRAINED EQUITY FUND	R. Design.	TREVISAN DARIO	16.053	F	F	F	L1	F	F	F	F	F	F	F
SIX CIRCLES MANAGED EQUITY PORTFOLIO INTERNATIONAL UNCONSTRAINED FUND	R. Design.	TREVISAN DARIO	41.755	F	F	F	L1	F	F	F	F	F	F	F
SLW PORTFOLIO LLC	R. Design.	TREVISAN DARIO	47	F	F	F	L1	F	F	F	F	F	F	F
SMITH AND WILLIAMSON INVESTMENT SERVICES LIMITED	R. Design.	TREVISAN DARIO	13.279	F	F	F	NV	A	F	F	F	F	F	F
SMITH AND WILLIAMSON INVESTMENT SERVICES LIMITED	R. Design.	TREVISAN DARIO	1.030	F	F	F	L1	F	F	F	F	F	F	F
SOCIALLY RESPONSIBLE DEVELOPED MARKETS FUNDAMENTAL INDEX CTF	R. Design.	TREVISAN DARIO	235	F	F	F	L1	F	F	F	F	F	F	F
SOGECAP ACTIONS MID CAP	R. Design.	TREVISAN DARIO	255.831	F	F	F	L2	F	F	F	F	F	F	F
SOGECAP AP CLIMAT PAB	R. Design.	TREVISAN DARIO	7.926	F	F	F	L2	F	F	F	F	F	F	F
SPARINVEST - ETHICAL GLOBAL VALUE	R. Design.	TREVISAN DARIO	61.126	F	F	F	L1	F	F	F	F	F	F	F
SPARINVEST EUROPEAN VALUE	R. Design.	TREVISAN DARIO	50.036	F	F	F	L1	F	F	F	F	F	F	F
SPARINVEST GLOBAL VALUE	R. Design.	TREVISAN DARIO	92.250	F	F	F	L1	F	F	F	F	F	F	F
SPARINVEST POOL - JAPAN EQUITY	R. Design.	TREVISAN DARIO	71.637	F	F	F	L1	F	F	F	F	F	F	F
SPARTAN GROUP TRUST FOR EMPLOYEE BENEFIT PLANS.	R. Design.	TREVISAN DARIO	101.294	F	F	F	L1	F	F	F	F	F	F	F
SPARTAN INTERNATIONAL INDEX FUND	R. Design.	TREVISAN DARIO	489.080	F	F	F	L1	F	F	F	F	F	F	F
SPDR MSCI EAFE FOSSIL FUEL RESERVES FREE ETF	R. Design.	TREVISAN DARIO	3.132	F	F	F	L1	F	F	F	C	C	C	C
SPDR MSCI EAFE STRATEGICFACTORSETF	R. Design.	TREVISAN DARIO	1.614	F	F	F	L1	F	F	F	C	C	C	C
SPDR MSCI WORLD STRATEGICFACTORS ETF	R. Design.	TREVISAN DARIO	35	F	F	F	L1	F	F	F	C	C	C	C
SPDR PORTFOLIO DEVELOPED WORLD EXUS ETF	R. Design.	TREVISAN DARIO	93.500	F	F	F	L1	F	F	F	C	C	C	C
SPDR PORTFOLIO EUROPE ETF	R. Design.	TREVISAN DARIO	3.406	F	F	F	L1	F	F	F	C	C	C	C
SPDR SP WORLD EX AUSTRALIA FUND	R. Design.	TREVISAN DARIO	667	F	F	F	L1	F	F	F	C	C	C	C
SPP AKTIEFOND EUROPA	R. Design.	TREVISAN DARIO	33.983	F	F	F	L1	F	F	F	F	F	F	F
SPP AKTIEFOND GLOBAL	R. Design.	TREVISAN DARIO	11.685	F	F	F	L1	F	F	F	F	F	F	F
SPP EUROPA PLUS	R. Design.	TREVISAN DARIO	1.122	F	F	F	L1	F	F	F	F	F	F	F
SPP GENERATION 40-TAL	R. Design.	TREVISAN DARIO	1.116	F	F	F	L1	F	F	F	F	F	F	F
SPP GENERATION 50-TAL	R. Design.	TREVISAN DARIO	824	F	F	F	L1	F	F	F	F	F	F	F
SPP GENERATION 60-TAL	R. Design.	TREVISAN DARIO	12.551	F	F	F	L1	F	F	F	F	F	F	F
SPP GENERATION 70-TAL	R. Design.	TREVISAN DARIO	2.760	F	F	F	L1	F	F	F	F	F	F	F
SPP GLOBAL PLUS	R. Design.	TREVISAN DARIO	42.969	F	F	F	L1	F	F	F	F	F	F	F
SPP GLOBAL SOLUTIONS	R. Design.	TREVISAN DARIO	361.911	F	F	F	L1	F	F	F	F	F	F	F
SPRING 625	R. Design.	TREVISAN DARIO	20.169	F	F	F	L1	F	F	F	F	F	F	F
SPRINT MASTER TRUST	R. Design.	TREVISAN DARIO	1.905	F	F	F	L1	F	F	F	F	F	F	F
SSB FTSE RAFI DEVELOPED 1000 INDEX NONLENDING COMMON TRUST FUND	R. Design.	TREVISAN DARIO	1.752	F	F	F	L1	F	F	F	C	C	C	C
SSB MSCI ACWI EX USA IMI SCREENED NONLENDING COMMON TRUST FUND	R. Design.	TREVISAN DARIO	5.030	F	F	F	L1	F	F	F	C	C	C	C
SSB MSCI EUROPE SCREENED INDEX NONLENDING COMMON TRUST FUND	R. Design.	TREVISAN DARIO	19.517	F	F	F	L1	F	F	F	C	C	C	C
SSB MSCI ITALY INDEX SECURITIESLENDING COMMON TRUST FUND	R. Design.	TREVISAN DARIO	211.747	F	F	F	L1	F	F	F	C	C	C	C
SSGA MSCI ACWI EX-USA INDEX NON-LENDING DAILY TRUST	R. Design.	TREVISAN DARIO	1.407	F	F	F	L1	F	F	F	C	C	C	C
SSGA SPDR ETFs EUROPE I PUBLIC LIMITED COMPANY	R. Design.	TREVISAN DARIO	2.755	F	F	F	L1	F	F	F	C	C	C	C
SSGA SPDR ETFs EUROPE I PUBLIC LIMITED COMPANY	R. Design.	TREVISAN DARIO	8.550	F	F	F	L1	F	F	F	C	C	C	C
SSGA SPDR ETFs EUROPE I PUBLIC LIMITED COMPANY	R. Design.	TREVISAN DARIO	15.162	F	F	F	L1	F	F	F	C	C	C	C
SSGA SPDR ETFs EUROPE II PUBLICLIMITED COMPANY	R. Design.	TREVISAN DARIO	8.375	F	F	F	L1	F	F	F	C	C	C	C
SSGA SPDR ETFs EUROPE II PUBLICLIMITED COMPANY	R. Design.	TREVISAN DARIO	83.169	F	F	F	L1	F	F	F	C	C	C	C
SSGA SPDR ETFs EUROPE II PUBLICLIMITED COMPANY	R. Design.	TREVISAN DARIO	2.820	F	F	F	L1	F	F	F	C	C	C	C
SSGA SPDR ETFs EUROPE II PUBLICLIMITED COMPANY	R. Design.	TREVISAN DARIO	2.017	F	F	F	L1	F	F	F	C	C	C	C
SST GLOB ADV TAX EXEMPT RETIREMENT PLANS	R. Design.	TREVISAN DARIO	12.266	F	F	F	L1	F	F	F	C	C	C	C
SST GLOB ADV TAX EXEMPT RETIREMENT PLANS	R. Design.	TREVISAN DARIO	29.349	F	F	F	L1	F	F	F	C	C	C	C
SST GLOB ADV TAX EXEMPT RETIREMENT PLANS	R. Design.	TREVISAN DARIO	384.169	F	F	F	L1	F	F	F	C	C	C	C
SST GLOB ADV TAX EXEMPT RETIREMENT PLANS	R. Design.	TREVISAN DARIO	95.221	F	F	F	L1	F	F	F	C	C	C	C
SST GLOB ADV TAX EXEMPT RETIREMENT PLANS	R. Design.	TREVISAN DARIO	411.419	F	F	F	L1	F	F	F	C	C	C	C
STANDARD BANK OF SOUTH AFRICA LTD	R. Design.	TREVISAN DARIO	1.944	F	F	F	L1	F	F	F	C	C	C	C
STANLIB FUNDS LIMITED	R. Design.	TREVISAN DARIO	1.800	F	F	F	L1	F	F	F	F	F	F	F
STARFUND (ING IM)	R. Design.	TREVISAN DARIO	759.202	F	F	F	L1	C	F	F	F	F	F	F
STATE OF ALASKA RETIREMENT AND BENEFITS PLANS	R. Design.	TREVISAN DARIO	82.829	F	F	F	L1	F	F	F	F	F	F	F
STATE OF IDAHO ENDOWMENT FUND INVESTMENT BOARD	R. Design.	TREVISAN DARIO	11.075	F	F	F	L1	F	F	F	F	F	F	F
STATE OF MINNESOTA	R. Design.	TREVISAN DARIO	180.830	F	F	F	L1	F	F	F	F	F	F	F
STATE OF MINNESOTA	R. Design.	TREVISAN DARIO	94.609	F	F	F	L1	F	F	F	C	C	C	C
STATE OF NEW JERSEY COMMON PENSION FUND D	R. Design.	TREVISAN DARIO	157.390	F	F	F	L1	F	F	F	F	F	F	F
STATE OF NEW MEXICO STATE INVESTMENT COUNCIL	R. Design.	TREVISAN DARIO	138.711	F	F	F	L1	F	F	F	F	F	F	F
STATE OF NEW MEXICO STATE INVESTMENT COUNCIL	R. Design.	TREVISAN DARIO	230.893	F	F	F	L1	F	F	F	F	F	F	F
STATE OF NEW MEXICO STATE INVESTMENT COUNCIL	R. Design.	TREVISAN DARIO	8.322	F	F	F	L1	F	F	F	F	F	F	F
STATE OF NEW MEXICO STATE INVESTMENT COUNCIL	R. Design.	TREVISAN DARIO	11.862	F	F	F	L1	F	F	F	F	F	F	F
STATE OF NEW MEXICO STATE INVESTMENT COUNCIL	R. Design.	TREVISAN DARIO	12.837	F	F	F	L1	F	F	F	F	F	F	F
STATE OF WISCONSIN INVESTMENT BOARD	R. Design.	TREVISAN DARIO	49.799	F	F	F	A	F	F	F	F	F	F	F
STATE OF WISCONSIN INVESTMENT BOARD	R. Design.	TREVISAN DARIO	7.802	F	F	F	A	F	F	F	F	F	F	F
STATE OF WISCONSIN INVESTMENT BOARD	R. Design.	TREVISAN DARIO	6.434	F	F	F	A	F	F	F	F	F	F	F
STATE OF WISCONSIN INVESTMENT BOARD	R. Design.	TREVISAN DARIO	57.263	F	F	F	A	F	F	F	F	F	F	F
STATE OF WISCONSIN INVESTMENT BOARD	R. Design.	TREVISAN DARIO	11.995	F	F	F	A	F	F	F	F	F	F	F
STATE OF WYOMING	R. Design.	TREVISAN DARIO	9.520	F	F	F	L1	F	F	F	F	F	F	F
STATE STREET CCF	R. Design.	TREVISAN DARIO	3.599	F	F	F	L1	F	F	F	C	C	C	C
STATE STREET GLOBAL ADVISORS GROSS ROLL UP UNIT TRUST	R. Design.	TREVISAN DARIO	6.293	F	F	F	L1	F	F	F	C	C	C	C
STATE STREET GLOBAL ADVISORS LUXEMBOURG SICAV	R. Design.	TREVISAN DARIO	30.970	F	F	F	L1	F	F	F	C	C	C	C
STATE STREET GLOBAL ADVISORS LUXEMBOURG SICAV	R. Design.	TREVISAN DARIO	1.049	F	F	F	L1	F	F	F	C	C	C	C
STATE STREET GLOBAL ADVISORS LUXEMBOURG SICAV	R. Design.	TREVISAN DARIO	23.548	F	F	F	L1	F	F	F	C	C	C	C
STATE STREET GLOBAL ADVISORS LUXEMBOURG SICAV	R. Design.	TREVISAN DARIO	24.395	F	F	F	L1	F	F	F	C	C	C	C
STATE STREET GLOBAL ALL CAP EQUITY EXUS INDEX PORTFOLIO	R. Design.	TREVISAN DARIO	27.674	F	F	F	L1	F	F	F	C	C	C	C
STATE STREET INTERNATIONAL DEVELOPED EQUITY INDEX PORTFOLIO	R. Design.	TREVISAN DARIO	55.227	F	F	F	L1	F	F	F	C	C	C	C
STATE STREET INTERNATIONAL EQUITIES INDEX TRUST LEVEL 15	R. Design.	TREVISAN DARIO	6.238	F	F	F	L1	F	F	F	C	C	C	C
STATE STREET IRELAND UNIT TRUST	R. Design.	TREVISAN DARIO	21.491	F	F	F	L1	F	F	F	C	C	C	C
STATE STREET IRELAND UNIT TRUST	R. Design.	TREVISAN DARIO	3.583	F	F	F	L1	F	F	F	C	C	C	C
STATE STREET TOTAL RETURN VIS FUND	R. Design.	TREVISAN DARIO	4.407	F	F	F	L1	F	F	F	C	C	C	C
STATE TEACHERS RETIREMENT SYSTEM OF OHIO	R. Design.	TREVISAN DARIO	23.552	F	F	F	L1	F	F	F	C	C	C	C
STATE TEACHERS RETIREMENT SYSTEM OF OHIO	R. Design.	TREVISAN DARIO	1.022.220	F	F	F	L1	F	F	F	F	F	F	F
STATE TEACHERS RETIREMENT SYSTEM OF OHIO	R. Design.	TREVISAN DARIO	443.550	F	F	F	L1	F	F	F	F	F	F	F
STATE TEACHERS RETIREMENT SYSTEM OF OHIO	R. Design.	TREVISAN DARIO	82.008	F	F	F	L1	F	F	F	F	F	F	F
STATE TEACHERS RETIREMENT SYSTEM OF OHIO	R. Design.	TREVISAN DARIO	35.182	F	F	F	L1	F	F	F	F	F	F	F
STEELWORKERS PENSION TRUST	R. Design.	TREVISAN DARIO	106.357	F	F	F	L1	F	F	F	F	F	F	F
STEELWORKERS PENSION TRUST	R. Design.	TREVISAN DARIO	1.013	F	F	F	L1	F	F	F	C	C	C	C
STELLAR INSURANCE, LTD.	R. Design.	TREVISAN DARIO	561	F	F	F	L1	F	F	F	F	F	F	F
STEUART L. WALTON FAMILY TRUST UAD 3/19/13	R. Design.	TREVISAN DARIO	604	F	F	F	L1	F	F	F	F	F	F	F
STEWARDSHIP PARA GLB	R. Design.	TREVISAN DARIO	604	F	F	F	L1	F	F	F	F	F	F	F
STICHTING AHOLD DELHAIZE PENSIEN	R. Design.	TREVISAN DARIO	15.770	F	F	F	L1	F	F	F	F	F	F	F
STICHTING BEDRIJFSTAKPENSIOEN FONDS VOOR DE MEDIA PNO	R. Design.	TREVISAN DARIO	102.000	F	F	F	L1	F	F	F	F	F	F	F
STICHTING BEDRIJFSTAKPENSIOENFONDS VOOR DE DETAILHANDEL	R. Design.	TREVISAN DARIO	70.474	F	F	F	L1	F	F	F	C	C	C	C
STICHTING BEDRIJFSTAKPENSIOENFONDS VOOR DE MEUBELINDUSTRIE EN MEUBILERINGDBEDRIJVEN	R. Design.	TREVISAN DARIO	771	F	F	F	L1	F	F	F	C	C		

**Prysmian S.p.A.**  
**Assemblea di parte ordinaria - 28 aprile 2021**

F: Favorevole C: Contrario A: Astenuto  
L1: Lista 1 L2: Lista 2 NV: Non Votante

Anagrafica	Tipo Part.	Delegato	Voti	Votazioni - punto numero:									
				1	2	3	4	5	6	7	8	9	10
STICHTING DEP APG DEVELOPED MARKETS EQ POOL	R. Design.	TREVISAN DARIO	637.115	F	F	F	F	L2	F	F	F	C	C
STICHTING DEPOSITARY APG DEVELOPED MARKETS EQUITY POOL	R. Design.	TREVISAN DARIO	1.256.583	F	F	F	L2	F	F	F	C	C	
STICHTING DEPOSITARY APG DEVELOPED MARKETS EQUITY POOL	R. Design.	TREVISAN DARIO	229.432	F	F	F	L2	F	F	F	C	C	
STICHTING DEPOSITARY APG DEVELOPED MARKETS EQUITY POOL	R. Design.	TREVISAN DARIO	286.852	F	F	F	L2	F	F	F	C	C	
STICHTING DEPOSITARY APG DEVELOPED MARKETS EQUITY POOL	R. Design.	TREVISAN DARIO	33.249	F	F	F	L2	F	F	F	C	C	
STICHTING HEINEKEN PENSIOENFONDS	R. Design.	TREVISAN DARIO	2.268	F	F	F	L1	F	F	F	C	C	
STICHTING JURIDISCH EIGENAAR ACTIAM BELEGINGSFONDSEN ON BEHALF OF ACTIAM INDEX AANDELENFONDS EUROPA	R. Design.	TREVISAN DARIO	22.258	F	F	F	L1	F	F	F	F	F	
STICHTING JURIDISCH EIGENAAR ACTIAM BELEGINGSFONDSEN ON BEHALF OF ACTIAM SUSTAINABLE INDEX FUND EQUITY EUROPE	R. Design.	TREVISAN DARIO	8.685	F	F	F	L1	F	F	F	F	F	
STICHTING JURIDISCH EIGENAAR ACTIAM BELEGINGSFONDSEN ON BEHALF OF EURO AANDELENPPOOL	R. Design.	TREVISAN DARIO	1.532	F	F	F	L1	F	F	F	F	F	
STICHTING JURIDISCHE EIGENAAR ZWITSERLEVEN BELEGINGSFONDSEN RE ZWITSERLEVEN BELEGINGSFONDSEN RE ZWITSERLEVEN EUROPEES	R. Design.	TREVISAN DARIO	439.902	F	F	F	L1	F	F	F	F	F	
STICHTING JURIDISCHE EIGENAAR ZWITSERLEVEN BELEGINGSFONDSEN RE ZWITSERLEVEN INSTITUTIONELE BELEGINGSFONDSEN RE ZWITSER	R. Design.	TREVISAN DARIO	21.924	F	F	F	L1	F	F	F	F	F	
STICHTING MN SERVICES	R. Design.	TREVISAN DARIO	151.737	F	F	F	L1	F	F	F	C	F	
STICHTING MN SERVICES AANDELENFOND	R. Design.	TREVISAN DARIO	28.218	F	F	F	L1	F	F	F	C	F	
STICHTING PENSIOENFONDS APF.	R. Design.	TREVISAN DARIO	2.185	F	F	F	L1	F	F	C	C	F	
STICHTING PENSIOENFONDS APF.	R. Design.	TREVISAN DARIO	13.237	F	F	F	L1	F	F	C	C	F	
STICHTING PENSIOENFONDS ING..	R. Design.	TREVISAN DARIO	13.765	F	F	F	L1	F	F	F	F	C	
STICHTING PENSIOENFONDS NOTARIAAT	R. Design.	TREVISAN DARIO	5.593	F	F	F	L1	C	F	F	F	F	
STICHTING PENSIOENFONDS PGB	R. Design.	TREVISAN DARIO	41.439	F	F	F	L1	F	F	C	C	F	
STICHTING PENSIOENFONDS PGB	R. Design.	TREVISAN DARIO	64.700	F	F	F	L1	F	F	C	C	F	
STICHTING PENSIOENFONDS PGB	R. Design.	TREVISAN DARIO	116.146	F	F	F	L1	F	F	C	C	F	
STICHTING PENSIOENFONDS PROVISUM	R. Design.	TREVISAN DARIO	1.053	F	F	F	L1	F	F	F	C	C	
STICHTING PENSIOENFONDS SAGITTARIUS	R. Design.	TREVISAN DARIO	7.353	F	F	F	L1	F	F	F	F	F	
STICHTING PENSIOENFONDS VAN DE ABN AMRO BANK	R. Design.	TREVISAN DARIO	49.369	F	F	F	L1	F	F	C	C	F	
STICHTING PENSIOENFONDS VAN DE ABN BANK NV	R. Design.	TREVISAN DARIO	44.344	F	F	F	L1	F	F	C	C	F	
STICHTING PENSIOENFONDS VAN DE METALEKTRO (PME)	R. Design.	TREVISAN DARIO	55.211	F	F	F	L1	F	F	C	C	F	
STICHTING PENSIOENFONDS VAN DE METALEKTRO (PME)	R. Design.	TREVISAN DARIO	70.333	F	F	F	L1	F	F	F	F	F	
STICHTING PENSIOENFONDS ZORG EN WELZIJN	R. Design.	TREVISAN DARIO	1.959.540	C	F	F	L1	F	F	F	C	C	
STICHTING PENSIOENFONDS METAAL EN TECHNIJK MN SERVICES	R. Design.	TREVISAN DARIO	44.534	F	F	F	L1	F	F	F	C	F	
STICHTING PGGM DEPOSITARY	R. Design.	TREVISAN DARIO	87.908	F	C	F	L1	F	F	F	C	C	
STICHTING PGGM DEPOSITARY	R. Design.	TREVISAN DARIO	38.642	F	C	F	L1	F	F	F	C	C	
STICHTING PGGM DEPOSITARY	R. Design.	TREVISAN DARIO	144.082	F	C	F	L1	F	F	F	C	C	
STICHTING PHILIPS PENSIOENFONDS	R. Design.	TREVISAN DARIO	30.844	F	F	F	L1	F	F	F	F	F	
STICHTING RABOBANK PENSIOENFONDS	R. Design.	TREVISAN DARIO	21.771	F	F	F	L1	F	F	F	F	C	
STICHTING RABOBANK PENSIOENFONDS	R. Design.	TREVISAN DARIO	29.850	F	F	F	L1	F	F	F	F	C	
STICHTING SHELL PENSIOENFONDS	R. Design.	TREVISAN DARIO	48.644	F	F	F	L1	F	F	F	F	F	
STOREBRAND SICAV.	R. Design.	TREVISAN DARIO	17.325	F	F	F	L1	F	F	F	F	F	
STOREBRAND SICAV.	R. Design.	TREVISAN DARIO	1.351	F	F	F	L1	F	F	F	F	F	
STRATEGIC INTERNATIONAL EQUITY FUND	R. Design.	TREVISAN DARIO	4.451	F	F	F	L1	F	F	F	F	F	
STRATHCLYDE PENSION FUND	R. Design.	TREVISAN DARIO	136.078	F	F	F	L1	F	F	F	F	F	
SUBSIDIZED SCHOOLS PROVIDENT FUND	R. Design.	TREVISAN DARIO	4.794	F	F	F	L1	F	F	F	F	F	
SUBSIDIZED SCHOOLS PROVIDENT FUND	R. Design.	TREVISAN DARIO	2.708	F	F	F	L1	F	F	F	F	F	
SUDINVEST 29	R. Design.	TREVISAN DARIO	3.153	F	F	F	L2	F	F	F	F	F	
SUE ANN ARNALL	R. Design.	TREVISAN DARIO	181	F	F	F	L1	F	F	F	F	F	
SUEBIA-FONDS	R. Design.	TREVISAN DARIO	1.218	F	F	F	L1	F	F	F	F	F	
SUN CHEMICAL LIMITED PENSION SCHEME	R. Design.	TREVISAN DARIO	661	F	F	F	L1	F	F	F	F	F	
SUN LIFE MFS CANADIAN EQUITY FUND SUN LIFE GLOBAL INVESTMENTS (CANADA) INC	R. Design.	TREVISAN DARIO	19.831	F	F	F	L1	F	F	F	F	F	
SUN LIFE MFS INTERNATIONAL GROWTH FUND SUN LIFE GLOBAL INVESTMENTS (CANADA) INC	R. Design.	TREVISAN DARIO	214.372	F	F	F	L1	F	F	F	F	F	
SUN LIFE SCHRODER GLOBAL MID CAP FUND.	R. Design.	TREVISAN DARIO	88.602	F	F	F	L1	F	F	F	F	F	
SUNAMERICA SERIES TRUST - SA INTERNATIONAL INDEX PORTFOLIO	R. Design.	TREVISAN DARIO	9.280	F	F	F	A	F	F	F	F	F	
SUNAMERICA SERIES TRUST SA BLACKROCK VCP GLOBAL MULTI ASSET PORT	R. Design.	TREVISAN DARIO	548	F	F	F	A	F	F	F	F	F	
SUNAMERICA SERIES TRUST SA JPM DIVERSIFIED BALANCED PORTFOLIO	R. Design.	TREVISAN DARIO	337	F	F	F	A	F	F	F	F	F	
SUNAMERICA SERIES TRUST - SA SCHROEDERS VCP GLOBAL ALLOCATION PORT	R. Design.	TREVISAN DARIO	2.628	F	F	F	A	F	F	F	F	F	
SUNAMERICA SERIES TRUST - SA T. ROWE PRICE VCP BALANCED PORTFOLIO	R. Design.	TREVISAN DARIO	51.417	F	F	F	A	F	F	F	F	F	
SUNAMERICA SERIES TRUST-SA TR PRIC.ASSET ALLOCATION GROWTHPORTF	R. Design.	TREVISAN DARIO	13.044	F	F	F	A	F	F	F	F	F	
SUNSUPER SUPERANNUATION FUND	R. Design.	TREVISAN DARIO	13.861	F	F	F	L1	F	F	F	F	F	
SUNSUPER SUPERANNUATION FUND	R. Design.	TREVISAN DARIO	26.460	F	F	F	L1	F	F	F	F	F	
SUNSUPER SUPERANNUATION FUND	R. Design.	TREVISAN DARIO	10.558	F	F	F	L1	F	F	F	F	F	
SUPERANNUATION FUNDS MANAGEMENT CORPORATION OF SOUTH AUSTRAL	R. Design.	TREVISAN DARIO	1.836	F	F	F	L1	F	F	F	F	F	
SWEDBANK ROBUR ACCESS EUROPA	R. Design.	TREVISAN DARIO	33.124	F	F	F	L1	F	F	F	F	F	
SWEDBANK ROBUR ACCESS GLOBAL	R. Design.	TREVISAN DARIO	3.592	F	F	F	L1	F	F	F	F	F	
SWEDBANK ROBUR KAPITALINVEST	R. Design.	TREVISAN DARIO	3.038.815	F	F	F	L1	F	F	F	F	F	
SWEDBANK ROBUR TRANSITION ENERGY	R. Design.	TREVISAN DARIO	657.231	F	F	F	L1	F	F	F	F	F	
SWISS NATIONAL BANK	R. Design.	TREVISAN DARIO	834.532	F	F	F	L1	F	F	F	F	F	
SYCOMORE SICAV	R. Design.	TREVISAN DARIO	197.000	F	F	F	L1	F	F	F	F	F	
SYCOMORE SICAV	R. Design.	TREVISAN DARIO	502.390	F	F	F	L1	F	F	F	F	F	
T. ROWE PRICE BALANCED FUND INC.	R. Design.	TREVISAN DARIO	173.000	F	F	F	L1	F	F	F	F	F	
T. ROWE PRICE EUROPEAN STOCK FUND	R. Design.	TREVISAN DARIO	394.851	F	F	F	L1	F	F	F	F	F	
T. ROWE PRICE FUNDS OEIC - CONTINENTAL EUROPEAN EQUITY FUND	R. Design.	TREVISAN DARIO	1.476	F	F	F	L1	F	F	F	F	F	
T. ROWE PRICE FUNDS SICAV	R. Design.	TREVISAN DARIO	303	F	F	F	L1	F	F	F	F	F	
T. ROWE PRICE FUNDS SICAV	R. Design.	TREVISAN DARIO	1.671	F	F	F	L1	F	F	F	F	F	
T. ROWE PRICE FUNDS SICAV	R. Design.	TREVISAN DARIO	38.468	F	F	F	L1	F	F	F	F	F	
T. ROWE PRICE FUNDS SICAV	R. Design.	TREVISAN DARIO	2.171	F	F	F	L1	F	F	F	F	F	
T. ROWE PRICE FUNDS SICAV	R. Design.	TREVISAN DARIO	42.353	F	F	F	L1	F	F	F	F	F	
T. ROWE PRICE GLOBAL ALLOCATION FUND, INC	R. Design.	TREVISAN DARIO	5.060	F	F	F	L1	F	F	F	F	F	
T. ROWE PRICE GLOBAL ALLOCATION FUND, INC	R. Design.	TREVISAN DARIO	22.480	F	F	F	L1	F	F	F	F	F	
T. ROWE PRICE INTERNATIONAL CORE EQUITY TRUST	R. Design.	TREVISAN DARIO	1.575.495	F	F	F	L1	F	F	F	F	F	
T. ROWE PRICE INTERNATIONAL EQUITY INDEX FUND	R. Design.	TREVISAN DARIO	9.772	F	F	F	L1	F	F	F	F	F	
T. ROWE PRICE INTERNATIONAL EQUITY INDEX TRUST	R. Design.	TREVISAN DARIO	9.139	F	F	F	L1	F	F	F	F	F	
T. ROWE PRICE INTERNATIONAL FUNDS INC T. ROWE PRICE INTERNATIONAL VALUE EQUITY FUND	R. Design.	TREVISAN DARIO	2.101.141	F	F	F	L1	F	F	F	F	F	
T. ROWE PRICE INTERNATIONAL VALUE EQUITY TRUST	R. Design.	TREVISAN DARIO	1.495.440	F	F	F	L1	F	F	F	F	F	
T. ROWE PRICE MODERATE ALLOCATION PORTFOLIO	R. Design.	TREVISAN DARIO	4.527	F	F	F	L1	F	F	F	F	F	
T. ROWE PRICE OVERSEAS STOCK FUND	R. Design.	TREVISAN DARIO	3.432.653	F	F	F	L1	F	F	F	F	F	
T. ROWE PRICE RETIREMENT HYBRID TRUST	R. Design.	TREVISAN DARIO	152.028	F	F	F	L1	F	F	F	F	F	
T. ROWE PRICE RETIREMENT HYBRID TRUST	R. Design.	TREVISAN DARIO	159.153	F	F	F	L1	F	F	F	F	F	
T. ROWE PRICE SPECTRUM CONSERVATIVE ALLOCATION FUND	R. Design.	TREVISAN DARIO	37.025	F	F	F	L1	F	F	F	F	F	
T. ROWE PRICE SPECTRUM MODERATE ALLOCATION FUND	R. Design.	TREVISAN DARIO	58.240	F	F	F	L1	F	F	F	F	F	
T. ROWE PRICE SPECTRUM MODERATE GROWTH ALLOCATION FUND	R. Design.	TREVISAN DARIO	105.972	F	F	F	L1	F	F	F	F	F	
TAIWAN MST CUST FRANKLIN TEMPLETON SINOAM MULTIASSET INCOME	R. Design.	TREVISAN DARIO	145	F	F	F	L1	F	F	F	F	F	
TALCOTT RESOLUTION LIFE INSURANCE COMPANY	R. Design.	TREVISAN DARIO	2.090	F	F	F	L1	F	F	F	F	F	
TANGERINE BALANCED GROWTH PORTFOLIO	R. Design.	TREVISAN DARIO	3.966	F	F	F	L1	F	F	F	C	C	
TANGERINE BALANCED INCOME PORTFOLIO	R. Design.	TREVISAN DARIO	631	F	F	F	L1	F	F	F	C	C	
TANGERINE BALANCED PORTFOLIO	R. Design.	TREVISAN DARIO	3.702	F	F	F	L1	F	F	F	C	C	
TANGERINE EQUITY GROWTH PORTFOLIO	R. Design.	TREVISAN DARIO	4.882	F	F	F	L1	F	F	F	C	C	
TAXMANAGED INTERNATIONAL EQUITYPORTFOLIO	R. Design.	TREVISAN DARIO	1.546	F	F	F	L1	F	F	F	F	F	
TD EMERALD INTERNATIONAL EQUITYINDEX FUND	R. Design.	TREVISAN DARIO	54.632	F	F	F	L1	F	F	F	F	F	
TD EUROPEAN INDEX FUND .	R. Design.	TREVISAN DARIO	1.521	F	F	F	L1	F	F	F	F	F	
TD INTERNATIONAL EQUITY INDEX ETF	R. Design.	TREVISAN DARIO	5.400	F	F	F	L1	F	F	F	F	F	
TD MORNINGSTAR ESG INTERNATIONAL EQUITY INDEX ETF	R. Design.	TREVISAN DARIO	132	F	F	F	L1	F	F	F	F	F	
TEACHER RETIREMENT SYSTEM OF TEXAS	R. Design.	TREVISAN DARIO	218.202	F	F	F	L1	F	F	F	F	F	
TEACHER RETIREMENT SYSTEM OF TEXAS	R. Design.	TREVISAN DARIO	2.263	F	F	F	L1	F	F	F	F	F	
TEACHER RETIREMENT SYSTEM OF TEXAS	R. Design.	TREVISAN DARIO	80.679	F	F	F	L1	F	F	F	F	F	
TEACHER RETIREMENT SYSTEM OF TEXAS	R. Design.	TREVISAN DARIO	6.266	F	F	F	L1	F	F	F	F	F	
TEACHER RETIREMENT SYSTEM OF TEXAS	R. Design.	TREVISAN DARIO	2.864	F	F	F	L1	F	F	F	F	F	
TEACHERS RETIREMENT SYSTEM OF LOUISIANA	R. Design.	TREVISAN DARIO	1	F	F	F	L1	F	F	F	F	F	
TEACHERS' RETIREMENT SYSTEM OF THE STATE OF ILLINOIS	R. Design.	TREVISAN DARIO	30.838	F	F	F	L1	F	F	F	F	F	
TELEDYNE TECHNOLOGIES INC DEFINED BENEFIT MASTER TRUST	R. Design.	TREVISAN DARIO	664	F	F	F	L1	F	F	F	F	F	
TELSTRA SUPERANNUATION SCHEME	R. Design.	TREVISAN DARIO	4.373	F	F	F	L1	F	F	F	C	C	
TEMPLETON FUNDS TEMPLETON INTERNATIONAL CLIMATE CHANGE FUND	R. Design.	TREVISAN DARIO	3.583	F	F	F	L1	F	F	F	F	F	
TEXAS EDUCATION AGCY	R. Design.	TREVISAN DARIO	68.313	F	F	F	L1	F	F	F	F	F	
TEXAS EDUCATION AGENCY	R. Design.	TREVISAN DARIO	1.748	F	F	F	L1	F	F	F	F	F	
THE AMERICAN UNIVERSITY IN CAIRO	R. Design.	TREVISAN DARIO	2.245	F	F	F	L1	F	F	F	C	C	
THE ARCHDIOCESE OF HARTFORD INVESTMENT TRUST	R. Design.	TREVISAN DARIO	130	F	F	F	L1	F	F	F	F	F	
THE AUTO CLUB GROUP CASH VALUE PENSION PLAN	R. Design.	TREVISAN DARIO	34.150	F	F	F	L1	F	F	F	F	F	
THE AVI CHAI FOUNDATION	R. Design.	TREVISAN DARIO	1.960	F	F	F	L1	F	F	F	F	F	
THE BANK OF KOREA	R. Design.	TREVISAN DARIO	8.160	F	F	F	L2	F	F	F	F	F	
THE BANK OF KOREA	R. Design.	TREVISAN DARIO	3.637	F	F	F	L2	F	F	F	F	F	
THE BANK OF KOREA	R. Design.	TREVISAN DARIO	60.559	F	F	F	L2	F	F	F	F	F	
THE BANK OF KOREA	R. Design.	TREVISAN DARIO	9.419	F	F	F	L1	F	F	F	F	F	
THE BANK OF KOREA	R. Design.	TREVISAN DARIO	412	F	F	F	L1	F	F	F	C	C	



**Prysmian S.p.A.**  
**Assemblea di parte ordinaria - 28 aprile 2021**

F: Favorevole C: Contrario A: Astenuto  
L1: Lista 1 L2: Lista 2 NV: Non Votante

Anagrafica	Tipo Part.	Delegato	Voti	Votazioni - punto numero:										
				1	2	3	4	5	6	7	8	9	10	
THE BANK OF KOREA	R. Design.	TREVISAN DARIO	1.066	F	F	F	F	L1	F	F	F	F	F	F
THE BANK OF NEW YORK MELLON EMPLOYEE BENEFIT COLLECTIVE INV	R. Design.	TREVISAN DARIO	34.124	F	F	F	F	L1	F	F	F	F	F	F
THE BANK OF NEW YORK MELLON EMPLOYEE BENEFIT COLLECTIVE INV	R. Design.	TREVISAN DARIO	19.514	F	F	F	F	L1	F	F	F	F	F	F
THE BANK OF NEW YORK MELLON INTERNATIONAL LIMITED AS TRUS PED WORLD FOSSIL FUEL SCREENED EQUITY INDEX FUND UK	R. Design.	TREVISAN DARIO	2.321	F	F	F	F	L1	F	F	F	F	F	F
THE BANK OF NOVA SCOTIA	R. Design.	TREVISAN DARIO	9.425	F	F	F	F	L1	F	F	F	F	F	F
THE BARCLAYS BANK UK RETIREMENT FUND	R. Design.	TREVISAN DARIO	7.118	F	F	F	F	L1	F	F	F	F	F	F
THE BOARD OF MANAGEMENT OF THE CHINESE PERMANENT CEMETERIES	R. Design.	TREVISAN DARIO	4.111	F	F	F	F	L2	F	F	F	F	F	F
THE BOARD OF THE PENSION PROTECTION FUND RENAISSANCE	R. Design.	TREVISAN DARIO	1.058	F	F	F	F	L2	F	F	F	F	F	F
THE BOARD OF THE PENSION PROTECTION FUND RENAISSANCE	R. Design.	TREVISAN DARIO	4.906	F	F	F	F	L2	F	F	F	F	F	F
THE CATHOLIC BISHOP OF CHICAGO	R. Design.	TREVISAN DARIO	56.910	F	F	F	F	L1	F	F	F	F	F	F
THE COMMONWEALTH FUND	R. Design.	TREVISAN DARIO	204	F	F	F	F	L1	F	F	F	F	F	F
THE DAVID A DUFFIELD TRUST UAD 07/14/88	R. Design.	TREVISAN DARIO	1.466	F	F	F	F	L1	F	F	F	F	F	F
THE DEL GRANDE LIVING TRUST UAD 08/18/88 K J DEL GRANDE & A C DEL GRANDE TTEES AMD 05/11/10	R. Design.	TREVISAN DARIO	161	F	F	F	F	L1	F	F	F	F	F	F
THE DOMESTIC AND FOREIGN MISSIONARY SOCIETY OF THE PROTESTA IN THE UNITED STATES OF AMERICA	R. Design.	TREVISAN DARIO	5.220	F	F	F	F	L1	F	F	F	F	F	F
THE ENDEAVOUR II FUND.	R. Design.	TREVISAN DARIO	660	F	F	F	F	L2	F	F	F	F	F	F
THE GEORGE WASHINGTON UNIVERSITY	R. Design.	TREVISAN DARIO	1.637	F	F	F	F	L1	F	F	F	F	F	F
THE GREATER MANCHESTER PENSION FUND.	R. Design.	TREVISAN DARIO	105.446	F	F	F	F	L2	C	C	C	C	A	A
THE GREATER MANCHESTER PENSION FUND.	R. Design.	TREVISAN DARIO	1.537.630	F	F	F	F	L2	C	C	C	C	A	A
THE HARTFORD RETIREMENT PLAN TRUST FOR US EMPLOYEES	R. Design.	TREVISAN DARIO	3.213	F	F	F	F	L1	F	F	F	F	F	F
THE JUPITER GLOBAL FUND SICAV	R. Design.	TREVISAN DARIO	388	F	F	F	F	L1	F	F	F	F	F	F
THE JUPITER GLOBAL FUND SICAV	R. Design.	TREVISAN DARIO	18.527	F	F	F	F	L1	F	F	F	F	F	F
THE JUPITER GLOBAL FUND SICAV	R. Design.	TREVISAN DARIO	13.567	F	F	F	F	L1	F	F	F	F	F	F
THE KATHERINE MOORE REVOCABLE TRUST	R. Design.	TREVISAN DARIO	329	F	F	F	F	L1	F	F	F	F	F	F
THE KOWLOON MOTOR BUS COMPANY (1933) LIMITED DAILY RATED EMPLOYEES RETIREMENT FUND SCHEME	R. Design.	TREVISAN DARIO	4.837	F	F	F	F	L2	F	F	F	F	F	F
THE KOWLOON MOTOR BUS COMPANY (1933) LIMITED MONTHLY RATED EMPLOYEES PROVIDENT FUND SCHEME	R. Design.	TREVISAN DARIO	3.420	F	F	F	F	L1	F	F	F	F	F	F
THE LABOUR UNION CO-OPERATIVE RETIREMENT FUND	R. Design.	TREVISAN DARIO	1.065	F	F	F	F	L1	F	F	F	F	F	F
THE LF ACCESS POOL AUTHORISED CONTRACTUAL SCHEME	R. Design.	TREVISAN DARIO	20.278	F	F	F	F	L1	F	F	F	F	F	F
THE MAGNA FOUNDATION	R. Design.	TREVISAN DARIO	4.403	F	F	F	F	L1	F	F	F	F	F	F
THE MARKS AND SPENCER WORLDWIDE MANAGED FUND	R. Design.	TREVISAN DARIO	9.316	F	F	F	F	L2	F	F	F	F	C	F
THE MARYLAND-NATIONAL CAPITAL PARK AND PLANNING COMMISSION EMPLOYEES RETIREMENT SYSTEM	R. Design.	TREVISAN DARIO	34.869	F	F	F	F	L1	F	F	F	F	F	F
THE MASTER TRUST BANK OF JAPAN LTD RE: HITACHI FOREIGN EQUITY INDEX MOTHER FUND	R. Design.	TREVISAN DARIO	4.340	F	F	F	F	L1	F	F	F	F	C	C
THE MASTER TRUST BANK OF JAPAN LTD. RE: MANUIIFE INTERNATIONAL EQUITY INDEX MOTHER FUND	R. Design.	TREVISAN DARIO	735	F	F	F	F	L1	F	F	F	F	F	F
THE MASTER TRUST BANK OF JAPAN, LTD. AS TRUSTEE FOR MTB400045828	R. Design.	TREVISAN DARIO	38.568	F	F	F	F	L1	F	F	F	F	C	C
THE MASTER TRUST BANK OF JAPAN, LTD. AS TRUSTEE FOR FEDERATION OF NATIONAL PUBLIC SERVICE PERSONNEL MUTUAL AID ASSOCIATI	R. Design.	TREVISAN DARIO	21.179	F	F	F	F	L1	F	F	F	F	C	C
THE MASTER TRUST BANK OF JAPAN, LTD. AS TRUSTEE FOR MTB400045829	R. Design.	TREVISAN DARIO	327.368	F	F	F	F	L1	F	F	F	F	F	F
THE MASTER TRUST BANK OF JAPAN, LTD. AS TRUSTEE FOR MUTB400045792	R. Design.	TREVISAN DARIO	115.907	F	F	F	F	L1	F	F	F	F	F	F
THE MASTER TRUST BANK OF JAPAN, LTD. RE: NZAM EURO STOXX (JPY HEDGED) (PRIVATELY PLACED INVESTMENT TRUST)	R. Design.	TREVISAN DARIO	24.983	F	F	F	F	L1	F	F	F	F	F	F
THE MEDICAL AND DENTAL DEFENCE UNION OF SCOTLAND	R. Design.	TREVISAN DARIO	8.586	F	F	F	F	L2	F	F	F	F	F	F
THE MOTOROLA PENSION SCHEME	R. Design.	TREVISAN DARIO	1.217	F	F	F	F	L1	F	F	F	F	F	F
THE NATURE CONSERVANCY WORLDWIDE OFFICE	R. Design.	TREVISAN DARIO	428	F	F	F	F	L1	F	F	F	F	F	F
THE NOMURA TRUST AND BANKING CO LTD	R. Design.	TREVISAN DARIO	9.565	F	F	F	F	L1	F	F	F	F	F	F
THE NOMURA TRUST AND BANKING CO LTD	R. Design.	TREVISAN DARIO	690	F	F	F	F	L1	F	F	F	F	F	F
THE PEDDIE SCHOOL	R. Design.	TREVISAN DARIO	20.720	F	F	F	F	L1	F	F	F	F	F	F
THE PENSION BOARDS - UNITED CHURCH OF CHRIST INC.	R. Design.	TREVISAN DARIO	11.018	F	F	F	F	L1	F	F	F	F	F	F
THE PRUDENTIAL ASSURANCE COMPANY LIMITED	R. Design.	TREVISAN DARIO	1.014	F	F	F	F	L1	F	F	F	F	C	F
THE PRUDENTIAL INSURANCE COMPANY OF AMERICA	R. Design.	TREVISAN DARIO	10.838	F	F	F	C	L1	F	F	F	F	F	F
THE PRUDENTIAL INSURANCE COMPANY OF AMERICA	R. Design.	TREVISAN DARIO	7.604	F	F	F	C	L1	F	F	F	F	F	F
THE PRUDENTIAL INSURANCE COMPANY OF AMERICA	R. Design.	TREVISAN DARIO	7.086	F	F	F	F	L1	F	F	F	F	F	F
THE PUBLIC INSTITUTION FOR SOCIAL SECURITY	R. Design.	TREVISAN DARIO	229.608	F	F	F	F	L2	F	F	F	F	F	F
THE PUBLIC INSTITUTION FOR SOCIAL SECURITY	R. Design.	TREVISAN DARIO	14.893	F	F	F	F	L1	F	F	F	F	F	F
THE PUBLIC INSTITUTION FOR SOCIAL SECURITY	R. Design.	TREVISAN DARIO	11.796	F	F	F	F	L1	F	F	F	F	F	F
THE REGENTS OF THE UNIVERSITY OF CALIFORNIA	R. Design.	TREVISAN DARIO	41.282	F	F	F	F	L1	F	F	F	F	F	F
THE REGENTS OF THE UNIVERSITY OF CALIFORNIA	R. Design.	TREVISAN DARIO	21.246	F	F	F	F	L1	F	F	F	F	F	F
THE REGENTS OF THE UNIVERSITY OF CALIFORNIA	R. Design.	TREVISAN DARIO	138.541	F	F	F	F	L1	F	F	F	F	F	F
THE REGENTS OF THE UNIVERSITY OF CALIFORNIA	R. Design.	TREVISAN DARIO	8.626	F	F	F	F	L1	F	F	F	F	F	F
THE REGENTS OF THE UNIVERSITY OF CALIFORNIA	R. Design.	TREVISAN DARIO	1.155	F	F	F	F	L1	F	F	F	F	F	F
THE SALVATION ARMY A GEORGIA CORPORATION	R. Design.	TREVISAN DARIO	8.960	F	F	F	F	L1	F	F	F	F	F	F
THE SEVENTH SWEDISH NATIONAL PENSION FUND AP 7 EQUITY FUN	R. Design.	TREVISAN DARIO	175.390	F	F	F	F	L1	F	F	F	F	F	F
THE SEVENTH SWEDISH NATIONAL PENSION FUND AP 7 EQUITY FUND	R. Design.	TREVISAN DARIO	71.342	F	F	F	F	L1	F	F	F	F	F	F
THE SOUTHERN COMPANY SYSTEM MASTER RETIREMENT TRUST	R. Design.	TREVISAN DARIO	1.310	F	F	F	F	L1	F	F	F	F	F	F
THE STATE OF CONNECTICUT ACTING THROUGH ITS TREASURER	R. Design.	TREVISAN DARIO	34.988	F	F	F	F	L1	F	F	F	F	F	F
THE TRUSTEES OF THE HENRY SMITH CHARITY	R. Design.	TREVISAN DARIO	5.560	F	F	F	F	L1	F	F	F	F	F	F
THE UNIVERSITY OF HONG KONG	R. Design.	TREVISAN DARIO	8.031	F	F	F	F	L2	F	F	F	F	F	F
THE UNIVERSITY OF HONG KONG	R. Design.	TREVISAN DARIO	3.396	F	F	F	F	L2	F	F	F	F	F	F
THE UNIVERSITY OF HONG KONG	R. Design.	TREVISAN DARIO	3.557	F	F	F	F	L2	F	F	F	F	F	F
THE WALT DISNEY COMPANY RETIREMENT PLAN MASTER TRUST	R. Design.	TREVISAN DARIO	6.252	F	F	F	F	L1	F	F	F	F	F	F
THIRTY PERCY FOUNDATION	R. Design.	TREVISAN DARIO	3.500	F	F	F	F	L1	F	F	F	F	F	C
THOMAS L. WALTON FAMILY TRUST UAD 03/19/13	R. Design.	TREVISAN DARIO	442	F	F	F	F	L1	F	F	F	F	F	F
THRIFT SAVINGS PLAN	R. Design.	TREVISAN DARIO	902.301	F	F	F	F	L1	F	F	F	F	F	F
THRIVENT INTERNATIONAL INDEX PORTFOLIO	R. Design.	TREVISAN DARIO	2.106	F	F	F	F	L1	F	F	F	F	F	F
THYSSEN GLOBAL INVESTMENTS CORP	R. Design.	TREVISAN DARIO	199	F	F	F	F	L1	F	F	F	F	F	F
TIAACREF INTERNATIONAL EQUITY INDEX FUND	R. Design.	TREVISAN DARIO	229.456	F	F	F	F	L2	F	F	F	F	F	F
TMI 2 SOLUTIONS TAX QUALIFIED NUCLEAR DECOMMISSIONING TRUST	R. Design.	TREVISAN DARIO	1.087	F	F	F	F	L1	F	F	F	F	F	F
TMI 2 SOLUTIONS TAX QUALIFIED NUCLEAR DECOMMISSIONING TRUST	R. Design.	TREVISAN DARIO	867	F	F	F	F	L1	F	F	F	F	F	F
TOCQUEVILLE MEGATRENDS ISR	R. Design.	TREVISAN DARIO	193.743	F	F	F	F	L1	F	F	F	C	F	F
TONI ACTIONS 100 ISR	R. Design.	TREVISAN DARIO	16.521	F	F	F	F	L1	F	F	F	C	F	F
TOTAL GESTION FLEXIBLE PATRIMONIALE	R. Design.	TREVISAN DARIO	41.143	F	F	F	F	L1	F	F	F	F	F	F
TOTAL INTERNATIONAL EX U.S. INDEX MASTER PORTFOLIO OF MASTER INV	R. Design.	TREVISAN DARIO	11.451	F	F	F	F	L1	F	F	F	F	F	F
TRANSAMERICA INTERNATIONAL EQUITY	R. Design.	TREVISAN DARIO	753.522	F	F	F	F	L1	F	F	F	F	F	F
TRANSAMERICA INTERNATIONAL EQUITY INDEX VP	R. Design.	TREVISAN DARIO	1.007	F	F	F	F	L1	F	F	F	C	C	F
TRANSAMERICA INTERNATIONAL SMALL CAP VALUE	R. Design.	TREVISAN DARIO	218.352	F	F	F	F	L1	F	F	F	F	F	F
TRANSAMERICA MORGAN STANLEY GLOBAL ALLOCATION VP	R. Design.	TREVISAN DARIO	4.466	F	F	F	F	L1	F	F	F	F	F	F
TRANSAMERICA TSW INTERNATIONAL EQUITY VP	R. Design.	TREVISAN DARIO	30.535	F	F	F	F	L1	F	F	F	F	F	F
TREASURER OF THE STATE OF NORTH CAROLINA EQUITY INVESTMENT	R. Design.	TREVISAN DARIO	86.223	F	F	F	F	L1	F	F	F	F	F	F
TREEHOUSE INVESTMENTS, LLC	R. Design.	TREVISAN DARIO	7.000	F	F	F	F	L1	C	C	C	C	F	F
TRINITY COLLEGE CAMBRIDGE	R. Design.	TREVISAN DARIO	1.152	F	F	F	F	L1	F	F	F	F	C	C
TRUST & CUSTODY SERVICES BANK LTD AS TRUSTEE FOR PENSION INVESTMENT FUND TRUST NUMBER 10	R. Design.	TREVISAN DARIO	11.336	F	F	F	F	L1	F	F	F	F	F	F
TRUST & CUSTODY SERVICES BANK LTD AS TRUSTEE FOR PENSION INVESTMENT FUND TRUST NUMBER 21	R. Design.	TREVISAN DARIO	2.436	F	F	F	F	L1	F	F	F	F	F	F
TRUST & CUSTODY SERVICES BANK LTD AS TRUSTEE FOR PENSION INVESTMENT FUND TRUST NUMBER 3	R. Design.	TREVISAN DARIO	15.532	F	F	F	F	L1	F	F	F	F	F	F
TRUST & CUSTODY SERVICES BANK LTD AS TRUSTEE FOR PENSION INVESTMENT FUND TRUST NUMBER 8	R. Design.	TREVISAN DARIO	1.129	F	F	F	F	L1	F	F	F	F	F	F
TRUST I AB GLOBAL DYNAMIC ALLOCATION PORTFOLIO	R. Design.	TREVISAN DARIO	14.750	F	F	F	F	L1	F	F	F	F	F	F
TRUST I JPMORGAN GLOBAL ACTIVEALLOCATION PORTFOLIO	R. Design.	TREVISAN DARIO	13.246	F	F	F	F	L1	F	F	F	F	F	F
TRUST II BRIGHTHOUSEDIMENSIONALINT SMALL COMPANY PORTFOLIO	R. Design.	TREVISAN DARIO	23.973	F	F	F	F	L1	F	F	F	F	F	F
TRUSTEE VERMOGENSPARAPLU BV RE BESTSELECT UBS SRI GLOBAL EQU	R. Design.	TREVISAN DARIO	2.512	F	F	F	F	L2	F	F	F	F	F	F
TS AND W INTERNATIONAL SMALL CAP EQUITY FUND	R. Design.	TREVISAN DARIO	129.732	F	F	F	F	L1	F	F	F	F	F	F
TS AND W INTERNATIONAL SMALL CAP EQUITY TRUST	R. Design.	TREVISAN DARIO	19.487	F	F	F	F	L1	F	F	F	F	F	F
TS&W INTERNATIONAL LARGE CAP EQUITY FUND	R. Design.	TREVISAN DARIO	33.472	F	F	F	F	L1	F	F	F	F	F	F
TS&W INTERNATIONAL LARGE CAP EQUITY TRUST	R. Design.	TREVISAN DARIO	239.252	F	F	F	F	L1	F	F	F	F	F	F
TUTELAIRE ACTIONS ISR	R. Design.	TREVISAN DARIO	32.427	F	F	F	F	L1	F	F	F	C	F	F
TWIN CITY PIPE TRADES PENSION PLAN	R. Design.	TREVISAN DARIO	85.880	F	F	F	F	L1	F	F	C	F	F	F
TXU GENERATION COMPANY LP QUAL NUCLEAR DECOMMISSIONING TRUS	R. Design.	TREVISAN DARIO	419	F	F	F	F	L1	F	F	F	F	F	F
U.S. GLOBAL INVESTORS FUNDS	R. Design.	TREVISAN DARIO	9.000	F	F	F	F	L1	F	F	F	F	F	F
UAW RETIREE MEDICAL BENEFITS TRUST	R. Design.	TREVISAN DARIO	62.854	F	F	F	F	L1	F	F	F	F	F	F
UAW RETIREE MEDICAL BENEFITS TRUST	R. Design.	TREVISAN DARIO	43.201	F	F	F	F	L1	F	F	F	F	F	F
UAW RETIREE MEDICAL BENEFITS TRUST	R. Design.	TREVISAN DARIO	113.256	F	F	F	F	L1	F	F	F	F	F	F
UBS (CANADA) GLOBAL SUSTAINABLEEQUITY FUND	R. Design.	TREVISAN DARIO	25.967	F	F	F	F	L2	F	F	F	F	F	F
UBS (IRL) ETF PLC	R. Design.	TREVISAN DARIO	653	F	F	F	F	L2	F	F	F	F	F	F
UBS (IRL) ETF PLC	R. Design.	TREVISAN DARIO	8.063	F	F	F	F	L2	F	F	F	F	F	F
UBS (TW) EQUITY FUND GLOBAL INNOVATORS	R. Design.	TREVISAN DARIO	3.310	F	F	F	F	L2	F	F	F	F	F	F
UBS (US) GROUP TRUST	R. Design.	TREVISAN DARIO	8.281	F	F	F	F	L2	F	F	F	F	F	F
UBS (US) GROUP TRUST	R. Design.	TREVISAN DARIO	16.562	F	F	F	F	L2	F	F	F	F	F	F
UBS AM (D) GMBH	R. Design.	TREVISAN DARIO	9.950	F	F	F	F	L2	F	F	F	F	F	F
UBS AM (D) GMBH	R. Design.	TREVISAN DARIO	50.000	F	F	F	F	L2						

**Prysmian S.p.A.**  
**Assemblea di parte ordinaria - 28 aprile 2021**

F: Favorevole C: Contrario A: Astenuto  
L1: Lista 1 L2: Lista 2 NV: Non Votante

Anagrafica	Tipo Part.	Delegato	Voti	Votazioni - punto numero:										
				1	2	3	4	5	6	7	8	9	10	
UBS ETF	R. Design.	TREVISAN DARIO	11.822	F	F	F	F	L2	F	F	F	F	F	F
UBS ETF	R. Design.	TREVISAN DARIO	3.057	F	F	F	F	L2	F	F	F	F	F	F
UBS ETF	R. Design.	TREVISAN DARIO	1.154	F	F	F	F	L2	F	F	F	F	F	F
UBS FUND MANAGEMENT(LUXEMBOURG) SA	R. Design.	TREVISAN DARIO	22.000	F	F	F	F	L2	F	F	F	F	F	F
UBS FUND MGT (CH) AG	R. Design.	TREVISAN DARIO	3.421	F	F	F	F	L1	F	F	F	F	F	F
UBS FUND MGT (CH) AG	R. Design.	TREVISAN DARIO	4.677	F	F	F	F	L2	F	F	F	F	F	F
UBS FUND MGT (CH) AG	R. Design.	TREVISAN DARIO	37.724	F	F	F	F	L2	F	F	F	F	F	F
UBS FUND MGT (CH) AG	R. Design.	TREVISAN DARIO	3.390	F	F	F	F	L2	F	F	F	F	F	F
UBS FUND MGT (CH) AG	R. Design.	TREVISAN DARIO	1.506	F	F	F	F	L2	F	F	F	F	F	F
UBS FUND MGT (CH) AG	R. Design.	TREVISAN DARIO	277.157	F	F	F	F	L2	F	F	F	F	F	F
UBS FUND MGT (CH) AG	R. Design.	TREVISAN DARIO	24.137	F	F	F	F	L2	F	F	F	F	F	F
UBS GLOBAL ALLOCATION FUND	R. Design.	TREVISAN DARIO	106.423	F	F	F	F	L2	F	F	F	F	F	F
UBS INTERNATIONAL SUSTAINABLE EQUITY FUND	R. Design.	TREVISAN DARIO	780	F	F	F	F	L2	F	F	F	F	F	F
UBS IQ MSCI WORLD EX AUSTRALIA ETHICAL ETF	R. Design.	TREVISAN DARIO	12.040	F	F	C	C	L2	F	C	F	F	C	C
UFCW UNION AND PARTICIPATING FOOD INDUSTRY EMPLOYERS TRI-STATE PENSION TRUST FUND	R. Design.	TREVISAN DARIO	16.815	F	F	F	F	L1	F	F	F	F	F	F
UI-FONDS BAV RBI AKTIEN	R. Design.	TREVISAN DARIO	83.400	F	F	F	F	L1	F	F	F	F	F	F
UI-PAVO-100	R. Design.	TREVISAN DARIO	18.300	F	F	C	C	L2	F	C	F	F	C	C
ULLICO DIVERSIFIED INTERNATIONAL EQUITY FUND LP	R. Design.	TREVISAN DARIO	23.700	F	F	C	C	L2	F	C	F	F	C	C
ULLICO INTERNATIONAL SMALL CAP FUND LP	R. Design.	TREVISAN DARIO	10.962	F	F	F	F	L1	F	F	F	F	F	F
UNI-GLOBAL SICAV	R. Design.	TREVISAN DARIO	7.434	F	F	F	F	L2	F	F	F	F	F	F
UNIFIED ACCUMULATIVE PENSION FUND JOINT STOCK COMPANY	R. Design.	TREVISAN DARIO	28.447	F	F	F	F	L1	F	F	F	F	F	F
UNIFIED ACCUMULATIVE PENSION FUND JOINT STOCK COMPANY	R. Design.	TREVISAN DARIO	185.860	F	F	F	F	L1	F	C	F	C	C	C
UNION INVESTMENT INSTITUTIONAL GMBH	R. Design.	TREVISAN DARIO	761.700	F	F	F	F	L1	F	C	F	C	C	C
UNION INVESTMENT LUXEMBOURG S.A.	R. Design.	TREVISAN DARIO	235.900	F	F	F	F	L1	F	C	F	C	C	C
UNION INVESTMENT PRIVATFONDS GMBH	R. Design.	TREVISAN DARIO	1.208	F	F	F	F	L1	F	F	F	F	F	F
UNITED NATIONS RELIEF AND WORKS AGENCY FOR PALESTINE REFUGEE	R. Design.	TREVISAN DARIO	24.755	F	F	F	F	L1	F	F	F	F	F	F
UNITED TECHNOLOGIES CORPORATIONEMPLOYEE SAVINGS PLAN MASTER TRU	R. Design.	TREVISAN DARIO	1.101	F	F	F	F	L1	F	F	F	F	F	F
UNIVERSAL INVESTMENT GESELLSCHAFT MBH FOR KFPT UNIVERSAL FONDS	R. Design.	TREVISAN DARIO	10.514	F	F	F	F	L1	F	F	F	F	F	F
UNIVERSAL INVESTMENT GESELLSCHAFT MBH FOR KFPT UNIVERSAL FONDS	R. Design.	TREVISAN DARIO	26.000	F	F	F	F	L1	F	F	F	F	F	F
UNIVERSAL INVESTMENT GESELLSCHAFT MBH ON BEHALF OF DPPF MASTERFONDS	R. Design.	TREVISAN DARIO	5.000	F	F	F	F	L1	F	F	F	F	F	F
UNIVERSAL INVESTMENT GMBH	R. Design.	TREVISAN DARIO	45.000	F	F	F	F	L1	F	F	F	F	F	F
UNIVERSAL INVESTMENT GMBH	R. Design.	TREVISAN DARIO	1.550	F	F	F	F	L1	F	F	F	F	F	F
UNIVERSAL INVESTMENT GMBH	R. Design.	TREVISAN DARIO	20.431	F	F	F	F	L1	F	F	F	F	F	F
UNIVERSAL INVESTMENT GMBH	R. Design.	TREVISAN DARIO	38.000	F	F	F	F	L1	F	F	F	F	F	F
UNIVERSAL SHIPOWNERS MARINE INSURANCE ASSOCIATION LIMITED	R. Design.	TREVISAN DARIO	757	F	F	F	F	L1	F	F	F	F	F	F
UNIVERSAL-INVESTMENT-GESELLSCHAFT MBH	R. Design.	TREVISAN DARIO	4.547	F	F	F	F	L1	F	F	F	F	F	F
UNIVERSAL-INVESTMENT-GESELLSCHAFT MBH	R. Design.	TREVISAN DARIO	72.600	F	F	F	F	L1	F	F	F	F	F	F
UNIVERSAL-INVESTMENT-GESELLSCHAFT MBH	R. Design.	TREVISAN DARIO	12.300	F	F	F	F	L1	F	F	F	F	F	F
UNIVERSAL-INVESTMENT-GESELLSCHAFT MBH ON BEHALF OF BAYVK A3-FONDS	R. Design.	TREVISAN DARIO	500.000	F	F	F	F	L1	F	F	F	F	F	F
UNIVERSAL-INVESTMENT-GESELLSCHAFT MBH ON BEHALF OF BAYVK A4-FONDS	R. Design.	TREVISAN DARIO	33.595	F	F	F	F	L1	F	F	F	F	F	F
UNIVERSAL-INVESTMENT-GESELLSCHAFT MBH ON BEHALF OF BROCKEN-UI-FONDS	R. Design.	TREVISAN DARIO	6.115	F	F	F	F	L1	F	F	F	F	F	F
UNIVERSAL-INVESTMENT-GESELLSCHAFT MBH ON BEHALF OF EPOTIF MASTERFONDS	R. Design.	TREVISAN DARIO	6.975	F	F	F	F	L1	F	F	F	F	F	F
UNIVERSAL-INVESTMENT-GESELLSCHAFT MBH ON BEHALF OF HMT EURO AKTIEN SOLVENCY	R. Design.	TREVISAN DARIO	22.280	F	F	F	F	L1	F	F	F	F	F	F
UNIVERSAL-INVESTMENT-GESELLSCHAFT MBH ON BEHALF OF STBV-NW-UNIVERSAL-FONDS	R. Design.	TREVISAN DARIO	15.000	F	F	F	F	L1	F	F	F	F	F	F
UNIVERSAL-INVESTMENT-GESELLSCHAFT MBH ON BEHALF OF WMB-UNIVERSAL-FONDS	R. Design.	TREVISAN DARIO	689	F	F	F	F	L1	F	F	F	F	F	F
UNIVERSALINVESTMENTGESELLSCHAFTMBH FOR CTWI 1 UI	R. Design.	TREVISAN DARIO	2.000	F	F	F	F	L1	F	F	F	F	F	F
UNIVERSALINVESTMENTGESELLSCHAFTMBH FOR PROUFONDS SAA	R. Design.	TREVISAN DARIO	21.380	F	F	F	F	L1	F	F	F	F	F	F
UNIVERSALINVESTMENTGESELLSCHAFTMBH FOR UIFONDS AKTIEN WORLD ESG	R. Design.	TREVISAN DARIO	611	F	F	F	F	L1	F	F	F	F	F	F
UNIVERSE THE CMI CONTINEN. EUROPEAN EQUITY	R. Design.	TREVISAN DARIO	23.514	F	F	F	F	L1	F	F	F	F	F	F
UNIVERSITIES SUPERANNUATION SCHEME	R. Design.	TREVISAN DARIO	53.249	F	F	F	F	L2	F	F	C	C	C	C
UPS GROUP TRUST	R. Design.	TREVISAN DARIO	34.560	F	F	F	F	L1	F	F	F	F	F	F
UPS GROUP TRUST	R. Design.	TREVISAN DARIO	38.411	F	F	F	F	L1	F	F	F	F	F	F
UTAH STATE RETIREMENT SYSTEMS	R. Design.	TREVISAN DARIO	3.001	F	F	F	F	L1	F	F	F	F	F	F
VALENCIA INKA	R. Design.	TREVISAN DARIO	2.549	F	F	F	F	L1	F	F	F	F	F	F
VALIC COMPANY I - INTERNATIONALSOcially RESPONSIBLE FUNDK	R. Design.	TREVISAN DARIO	6.421	F	F	F	F	A	F	F	F	F	F	F
VALIC COMPANY I INTERNATIONAL EQUITIES INDEX FUND	R. Design.	TREVISAN DARIO	21.721	F	F	F	F	A	F	F	F	F	F	F
VALIC COMPANY I INTERNATIONAL VALUE FUND	R. Design.	TREVISAN DARIO	113.798	F	F	F	F	A	F	F	F	F	F	F
VANGUARD DEVELOPED ALL-CAP EX NORTH AMERICA EQUITY INDEX POOLED	R. Design.	TREVISAN DARIO	1.062	F	F	F	F	L1	F	F	F	F	F	F
VANGUARD DEVELOPED MARKETS INDEX FUND	R. Design.	TREVISAN DARIO	1.656.881	F	F	F	F	L1	F	F	F	F	F	F
VANGUARD EUROPEAN STOCK INDEX FUND	R. Design.	TREVISAN DARIO	477.557	F	F	F	F	L1	F	F	F	F	F	F
VANGUARD FIDUCIARY TRUST COMPANY EUROPEAN STOCK INDEX TRUST	R. Design.	TREVISAN DARIO	9.526	F	F	F	F	L1	F	F	F	F	F	F
VANGUARD FIDUCIARY TRUST COMPANY INSTITUTIONAL TOTAL INTERNATIONAL STOCK MARKET INDEX TRUST	R. Design.	TREVISAN DARIO	140.246	F	F	F	F	L1	F	F	F	F	F	F
VANGUARD FIDUCIARY TRUST COMPANY INSTITUTIONAL TOTAL INTERNATIONAL STOCK MARKET INDEX TRUST II	R. Design.	TREVISAN DARIO	1.071.665	F	F	F	F	L1	F	F	F	F	F	F
VANGUARD FTSE ALL WORLD EX US INDEX FUND	R. Design.	TREVISAN DARIO	466.720	F	F	F	F	L1	F	F	F	F	F	F
VANGUARD FTSE DEVELOPED ALL CAPEX NORTH AMERICA INDEX ETF	R. Design.	TREVISAN DARIO	21.100	F	F	F	F	L1	F	F	F	F	F	F
VANGUARD FTSE DEVELOPED EUROPE ALL CAP INDEX ETF	R. Design.	TREVISAN DARIO	2.604	F	F	F	F	L1	F	F	F	F	F	F
VANGUARD FTSE DEVELOPED EUROPE INDEX ETF 68	R. Design.	TREVISAN DARIO	1.536	F	F	F	F	L1	F	F	F	F	F	F
VANGUARD FUNDS PUBLIC LIMITED COMPANY	R. Design.	TREVISAN DARIO	67.653	F	F	F	F	L1	F	F	F	F	F	F
VANGUARD FUNDS PUBLIC LIMITED COMPANY	R. Design.	TREVISAN DARIO	4.751	F	F	F	F	L1	F	F	F	F	F	F
VANGUARD FUNDS PUBLIC LIMITED COMPANY	R. Design.	TREVISAN DARIO	45.068	F	F	F	F	L1	F	F	F	F	F	F
VANGUARD FUNDS PUBLIC LIMITED COMPANY	R. Design.	TREVISAN DARIO	57.019	F	F	F	F	L1	F	F	F	F	F	F
VANGUARD GLOBAL MULTI-FACTOR FUND	R. Design.	TREVISAN DARIO	996	F	F	F	F	L1	F	F	F	F	F	F
VANGUARD INTERNATIONAL SHARES INDEX FUND	R. Design.	TREVISAN DARIO	78.492	F	F	F	F	L1	F	F	F	F	F	F
VANGUARD INTERNATIONAL SHARES SELECT EXCLUSIONS INDEX FUND	R. Design.	TREVISAN DARIO	7.053	F	F	F	F	L1	F	F	F	F	F	F
VANGUARD INVESTMENT SERIES PUBLIC LIMITED COMPANY	R. Design.	TREVISAN DARIO	91.845	F	F	F	F	L1	F	F	F	F	F	F
VANGUARD INVESTMENT SERIES PUBLIC LIMITED COMPANY	R. Design.	TREVISAN DARIO	113.916	F	F	F	F	L1	F	F	F	F	F	F
VANGUARD INVESTMENT SERIES PUBLIC LIMITED COMPANY	R. Design.	TREVISAN DARIO	8.221	F	F	F	F	L1	F	F	F	F	F	F
VANGUARD INVESTMENT SERIES PUBLIC LIMITED COMPANY	R. Design.	TREVISAN DARIO	52.845	F	F	F	F	L1	F	F	F	F	F	F
VANGUARD INVESTMENTS COMMON CONTRACTUAL FUND	R. Design.	TREVISAN DARIO	6.175	F	F	F	F	L1	F	F	F	F	F	F
VANGUARD INVESTMENTS COMMON CONTRACTUAL FUND	R. Design.	TREVISAN DARIO	8.704	F	F	F	F	L1	F	F	F	F	F	F
VANGUARD INVESTMENTS COMMON CONTRACTUAL FUND	R. Design.	TREVISAN DARIO	26.135	F	F	F	F	L1	F	F	F	F	F	F
VANGUARD INVESTMENTS FUNDS ICVC-VANGUARD FTSE DEVELOPED WOR LD EX - U.K. EQUITY INDEX FUND	R. Design.	TREVISAN DARIO	64.103	F	F	F	F	L1	F	F	F	F	F	F
VANGUARD INVESTMENTS II COMMON CONTRACTUAL FUND	R. Design.	TREVISAN DARIO	10.241	F	F	F	F	L1	F	F	F	F	F	F
VANGUARD INVESTMENTS II COMMON CONTRACTUAL FUND	R. Design.	TREVISAN DARIO	10.905	F	F	F	F	L1	F	F	F	F	F	F
VANGUARD INVESTMENTS II COMMON CONTRACTUAL FUND	R. Design.	TREVISAN DARIO	7.085	F	F	F	F	L1	F	F	F	F	F	F
VANGUARD TOTAL INTERNATIONAL STOCK INDEX FUND	R. Design.	TREVISAN DARIO	3.106.069	F	F	F	F	L1	F	F	F	F	F	F
VANGUARD TOTAL WORLD STOCK INDEX FUND	R. Design.	TREVISAN DARIO	98.159	F	F	F	F	L1	F	F	F	F	F	F
VANTAGETRUST III MASTER COLLECTIVE INVESTMENT FUNDS TRUST	R. Design.	TREVISAN DARIO	12.361	F	F	F	F	L1	F	F	F	F	F	F
VARIABLE INSURANCE PRODUCTS FUND II: INTERNATIONAL INDEX PORTFOLIO	R. Design.	TREVISAN DARIO	3.760	F	F	F	F	L1	F	F	F	F	F	F
VARIABLE PORTFOLIO - PARTNERS INTERNATIONAL CORE EQUITY FUND	R. Design.	TREVISAN DARIO	34.069	F	F	F	F	A	F	F	F	F	F	F
VARIABLE PORTFOLIO-PARTNERS INTERNATIONAL VALUE FUND	R. Design.	TREVISAN DARIO	128.200	F	F	F	F	A	F	F	F	F	F	F
VARIOPARTNER SICAV - 3-ALPHA GLOBAL QUALITY ACHIEVERS	R. Design.	TREVISAN DARIO	21.553	F	F	F	F	L1	F	F	F	F	F	F
VARIOPARTNER SICAV - SECTORAL HEALTHCARE OPPORTUNITIES FUND	R. Design.	TREVISAN DARIO	13.358	F	F	F	F	L1	F	F	F	F	F	F
VCIM INCOME FUND	R. Design.	TREVISAN DARIO	28.642	F	F	C	C	L2	F	F	C	C	C	C
VERDIPAPIRFONDET KLP AKSIEEUROPA INDEKS 1	R. Design.	TREVISAN DARIO	13.061	F	F	F	F	L1	F	F	F	F	F	F
VERDIPAPIRFONDET KLP AKSIEGLOBAL INDEX 1	R. Design.	TREVISAN DARIO	42.414	F	F	F	F	L1	F	F	F	F	F	F
VERDIPAPIRFONDET STOREBRAND GLOBAL ESG PLUS	R. Design.	TREVISAN DARIO	25.871	F	F	F	F	L1	F	F	F	F	F	F
VERDIPAPIRFONDET STOREBRAND GLOBAL INDEKS	R. Design.	TREVISAN DARIO	5.877	F	F	F	F	L1	F	F	F	F	F	F
VERDIPAPIRFONDET STOREBRAND GLOBAL SOLUTIONS	R. Design.	TREVISAN DARIO	452.124	F	F	F	F	L1	F	F	F	F	F	F
VERDIPAPIRFONDET STOREBRAND INDEKS ALLE MARKEDER	R. Design.	TREVISAN DARIO	1.119	F	F	F	F	L1	F	F	F	F	F	F
VERIZON MASTER SAVINGS TRUST	R. Design.	TREVISAN DARIO	4.790	F	F	F	F	L1	F	F	F	F	F	F
VGW POOLFONDS PA1	R. Design.	TREVISAN DARIO	10.961	F	F	F	F	L1	F	F	F	F	F	C
VGW POOLFONDS PA1	R. Design.	TREVISAN DARIO	1.577	F	F	F	F	L1	F	F	F	F	C	C
VICTORYSHARES USAA MSCI INTERNATIONAL VALUE MOMENTUM ETF	R. Design.	TREVISAN DARIO	32.157	F	F	F	F	L1	F	F	F	F	F	F
VIF ICVC VANGUARD FTSE DEVELOPED EUROPE EXUK EQUITY INDEX FUND	R. Design.	TREVISAN DARIO	122.442	F	F	F	F	L1	F	F	F	F	F	F
VIF ICVC VANGUARD FTSE GLOBAL ALL CAP INDEX FUND	R. Design.	TREVISAN DARIO	4.498	F	F	F	F	L1	F	F	F	F	F	F
VILLIERS ACTIONS EUROPE SYST BFT QUONIAM	R. Design.	TREVISAN DARIO	22.167	F	C	F	L2	F	F	F	F	C	C	C
VILLIERS ALTO	R. Design.	TREVISAN DARIO	23.900	F	F	F	L2	F	F	F	F	F	F	F
VIN WHITE FUND LIMITED C/O MAPLES CORPORATE SERVICES	R. Design.	TREVISAN DARIO	3.868	F	F	F	L1	F	F	F	F	F	F	F
VINVA INTERNATIONAL EQUITY ALPHA EXTENSION FUND	R. Design.	TREVISAN DARIO	18.759	F	F	F	L1	F	F	F	F	F	F	F
VIRGINIA RETIREMENT SYSTEM	R. Design.	TREVISAN DARIO	359.613	F	F	F	L1	F	F	F	F	F	F	F
VIRTUS PARTNERS INC	R. Design.	TREVISAN DARIO	1.745	F	F	F	L1	F	F	F	F	F	F	F
VITASOY INTERNATIONAL HOLDINGS LIMITED DEFINED BENEFIT SCHEME	R. Design.	TREVISAN DARIO	783	F	F	F	L2	F	F	F	F	F	F	F

**Prysmian S.p.A.**  
**Assemblea di parte ordinaria - 28 aprile 2021**

F: Favorevole C: Contrario A: Astenuto  
L1: Lista 1 L2: Lista 2 NV: Non Votante

Anagrafica	Tipo Part.	Delegato	Voti	Votazioni - punto numero:										
				1	2	3	4	5	6	7	8	9	10	
VOYA MULTI MANAGER INTERNATIONAL FACTORS FUND	R. Design.	TREVISAN DARIO	32.458	F	F	F	F	L1	F	F	F	F	F	F
VT DOWNING INVESTOR FUNDS ICVC - VT DOWNING EUROPEAN UNCONST	R. Design.	TREVISAN DARIO	99.908	F	F	F	F	L1	F	F	F	F	F	F
WINKA SONDERVERMGEN	R. Design.	TREVISAN DARIO	30.415	F	F	F	F	L1	F	F	F	F	F	F
WAM INVESTMENTS, LLC	R. Design.	TREVISAN DARIO	248	F	F	F	F	L1	F	F	F	F	F	F
WASHINGTON STATE INVESTMENT BOARD	R. Design.	TREVISAN DARIO	86.647	F	F	F	F	L1	F	F	F	C	C	C
WASHINGTON STATE INVESTMENT BOARD	R. Design.	TREVISAN DARIO	2.426	F	F	F	F	L1	F	F	F	C	C	C
WEALTHSIMPLE DEVELOPED MAEX N ORTH AMERICA SOCIALLY RESPONSIBLEI NDEX ETF	R. Design.	TREVISAN DARIO	36.941	F	F	F	F	L1	F	F	F	F	F	F
WEISS ALTERNATIVE BALANCED RISK FUND	R. Design.	TREVISAN DARIO	6.744	F	F	F	F	L1	F	F	F	F	F	F
WEISS INSURANCE PARTNERS (CAYMAN) LTD C/O WEISS MULTI-STRAT ADVISERS	R. Design.	TREVISAN DARIO	77.292	F	F	F	F	L1	F	F	F	F	F	F
WEISS MULTI-STRATEGY PARTNERS LLC CO WEISS MULTI-STRATEGY ADVISERS LLC	R. Design.	TREVISAN DARIO	80.191	F	F	F	F	L1	F	F	F	F	F	F
WELLS FARGO BANK NA	R. Design.	TREVISAN DARIO	33.040	F	F	F	F	L1	F	F	F	F	F	F
WELLS FARGO BK DECL OF TRUST ESTABL INVEST FUNDS EMPLOYEE BEN TR	R. Design.	TREVISAN DARIO	30.286	F	F	F	F	L1	F	F	F	F	F	F
WELLS FARGO FACTOR ENHANCED INTERNATIONAL PORTFOLIO	R. Design.	TREVISAN DARIO	8.809	F	F	F	F	L1	F	F	F	F	F	F
WELLS FARGO INTERNATIONAL EQUITY FUND	R. Design.	TREVISAN DARIO	54.014	F	F	F	F	L1	F	F	F	F	F	F
WELLS FARGO VT INTERNATIONAL EQUITY FUND	R. Design.	TREVISAN DARIO	12.493	F	F	F	F	L1	F	F	F	F	F	F
WEST YORKSHIRE PENSION FUND	R. Design.	TREVISAN DARIO	169.998	F	F	F	L2	C	C	C	A	A	A	A
WHEELS COMMON INVESTMENT FUND TRUSTEES LIMITED	R. Design.	TREVISAN DARIO	6.296	F	F	F	L1	F	F	F	C	C	C	C
WHIRLPOOL CORPORATION AND SUBSIDIARY EMPLOYEES RETIREMENT TRUST 200 N M	R. Design.	TREVISAN DARIO	2.472	F	F	F	L1	F	F	F	F	F	F	F
WHOLESALE GLOBAL EQUITY - VALUE FUND	R. Design.	TREVISAN DARIO	15.460	F	F	F	F	L1	F	F	F	F	F	F
WHOLESALE INTERNATIONAL CORE EQUITIES	R. Design.	TREVISAN DARIO	1.350	F	F	F	L1	F	F	F	F	F	F	F
WHOLESALE UNIT TRUST MSCI GLOBAL INDEX SHARE FUND	R. Design.	TREVISAN DARIO	1.707	F	F	F	L2	F	F	F	F	F	F	F
WIF-EUROPE DISCOVERY FUND	R. Design.	TREVISAN DARIO	52.247	F	F	F	L1	F	F	F	F	F	F	F
WILMINGTON TRUST COLLECTIVE INVESTMENT TRUST	R. Design.	TREVISAN DARIO	37.432	F	F	F	L1	F	F	F	F	F	F	F
WINDWISE MSCI EAFE INDEX NON-LENDING, FUND FOR EXEMPT ORG.	R. Design.	TREVISAN DARIO	11.393	F	F	F	L1	F	F	F	C	C	C	C
WISDOMTREE EUROPE HEDGED SMALLCAP EQUITY FUND	R. Design.	TREVISAN DARIO	5.683	F	F	F	L1	F	F	F	F	F	F	F
WISDOMTREE INTERNATIONAL MIDCAPDIVIDEND	R. Design.	TREVISAN DARIO	4.525	F	F	F	L1	F	F	F	F	F	F	F
WITAN INVESTMENT TRUST PLC	R. Design.	TREVISAN DARIO	413.371	F	F	F	L1	F	F	F	F	F	F	F
WORLD EQUITIES	R. Design.	TREVISAN DARIO	486	F	F	F	L2	F	F	F	C	C	C	C
WORLD TRADE ORGANIZATION PENSION PLAN	R. Design.	TREVISAN DARIO	2.536	F	F	F	L1	F	F	F	F	F	F	F
WSSP INTERNATIONAL EQUITIES TRUST	R. Design.	TREVISAN DARIO	108.520	F	F	F	L1	F	F	F	F	F	F	F
WYOMING RETIREMENT SYSTEM	R. Design.	TREVISAN DARIO	7.335	F	F	F	L1	F	F	F	F	F	F	F
XANTNUM PARTNERS LP C/O MAPLES CORPORATE SERVICES LIMITED	R. Design.	TREVISAN DARIO	155	F	F	F	L1	F	F	F	F	F	F	F
XTRACKERS	R. Design.	TREVISAN DARIO	73.580	F	F	F	L1	F	F	F	F	F	F	F
XTRACKERS	R. Design.	TREVISAN DARIO	27.408	F	F	F	L1	F	F	F	F	F	F	F
XTRACKERS	R. Design.	TREVISAN DARIO	49.019	F	F	F	L1	F	F	F	F	F	F	F
XTRACKERS	R. Design.	TREVISAN DARIO	5.607	F	F	F	L1	F	F	F	F	F	F	F
XTRACKERS	R. Design.	TREVISAN DARIO	1.039	F	F	F	L1	F	F	F	F	F	F	F
XTRACKERS	R. Design.	TREVISAN DARIO	111.811	F	F	F	L1	F	F	F	F	F	F	F
XTRACKERS (IE) PUBLIC LIMITED COMPANY	R. Design.	TREVISAN DARIO	6.319	F	F	F	L1	F	F	F	F	F	F	F
XTRACKERS (IE) PUBLIC LIMITED COMPANY	R. Design.	TREVISAN DARIO	33.796	F	F	F	L1	F	F	F	F	F	F	F
XTRACKERS (IE) PUBLIC LIMITED COMPANY	R. Design.	TREVISAN DARIO	26.765	F	F	F	L1	F	F	F	F	F	F	F
XTRACKERS (IE) PUBLIC LIMITED COMPANY	R. Design.	TREVISAN DARIO	23.937	F	F	F	L1	F	F	F	F	F	F	F
XTRACKERS EUROZONE EQUITY ETF	R. Design.	TREVISAN DARIO	129	F	F	F	L1	F	F	F	F	F	F	F
XTRACKERS FTSE DEVELOPED EX US COMPREHENSIVE FACTOR ETF	R. Design.	TREVISAN DARIO	6.620	F	F	F	L1	F	F	F	F	F	F	F
XTRACKERS MSCI ALL WORLD EXEC US HEDGED EQUITY ETF	R. Design.	TREVISAN DARIO	1.164	F	F	F	L1	F	F	F	F	F	F	F
XTRACKERS MSCI EAFE HEDGED EQUITY ETF	R. Design.	TREVISAN DARIO	54.510	F	F	F	L1	F	F	F	F	F	F	F
XTRACKERS MSCI EUROPE HEDGED EQUITY ETF	R. Design.	TREVISAN DARIO	11.697	F	F	F	L1	F	F	F	F	F	F	F
XTRACKERS MSCI EUROZONE HEDGED EQUITY ETF	R. Design.	TREVISAN DARIO	563	F	F	F	L1	F	F	F	F	F	F	F
XTRACKERS MSCI KOKUSAI EQUITY ETF	R. Design.	TREVISAN DARIO	3.558	F	F	F	L1	F	F	F	F	F	F	F
YORKTOWN GROWTH FUND	R. Design.	TREVISAN DARIO	6.900	F	F	F	L1	F	F	F	F	F	F	F
ZCA GLOBAL EQUITY STRATEGY LP	R. Design.	TREVISAN DARIO	13.896	F	F	F	L1	F	F	F	F	F	F	F
ZIRULIA JACOPO	R. Design.	TREVISAN DARIO	2.010	F	F	F	L1	F	F	F	F	F	F	F
ZOMA FOUNDATION	R. Design.	TREVISAN DARIO	529	F	F	F	L1	F	F	F	F	F	F	F
ZURICH INVEST ICAV	R. Design.	TREVISAN DARIO	32.863	F	F	F	L1	F	F	F	F	F	F	F
ZURICH INVEST ICAV	R. Design.	TREVISAN DARIO	1.134	F	F	F	L1	F	F	F	F	F	F	F
ZURICH INVEST ICAV	R. Design.	TREVISAN DARIO	688	F	F	F	L1	F	F	F	F	F	F	F
ZURICH LIFE ASSURANCE PLC	R. Design.	TREVISAN DARIO	172.923	F	F	F	L1	F	F	F	F	F	F	F
ZVK DEAM SPK	R. Design.	TREVISAN DARIO	9.000	F	F	F	L1	F	F	F	F	F	F	F



**ASSEMBLEA ORDINARIA E STRAORDINARIA DI PRYSMIAN S.P.A.  
DEL 28 APRILE 2021, IN UNICA CONVOCAZIONE ("l'Assemblea")**

*Risposte alle domande pervenute prima dell'Assemblea  
ai sensi dell'art. 127-ter del D.lgs. n. 58/1998 ("TUF")*

Il presente documento riporta le domande pervenute a Prysmian S.p.A. (la "Società") da alcuni azionisti, con indicazione, per ciascuna domanda, della relativa risposta della Società ai sensi dell'art. 127-ter del TUF.

\*\*\*

**DOMANDE PERVENUTE DALL'AZIONISTA TOMMASO MARINO**

- 1) Perché il dott. Battista è anche Direttore Generale, non c'era nessun altro che potesse essere incaricato? Quante polizze cumulo nel doppio ruolo? Come vengono tassati gli introiti del dott. Battista, con quale metodo? Vorrei conoscere il netto 2020 di tutte le competenze del dott. Battista. Vorrei conoscere quale auto ha in dotazione il dott. Battista e con quanti autisti  
**Risposta: Il fatto che l'ingegner Battista abbia ricoperto il ruolo di Amministratore Delegato e di Direttore Generale è stato funzionale al trasferimento della direzione strategica del Consiglio nelle attività di gestione quotidiana e ordinaria. L'ing. Battista nel corso del 2020 ha ricevuto un compenso per il ruolo di Direttore Generale, avendo espressamente rinunciato al compenso come Amministratore Delegato. Tale compenso, riportato nella Sezione II della Relazione sulla Remunerazione 2021, è stato assoggettato a tasse e contributi previsti per il lavoro dipendente in Italia. L'ing. Battista ha in dotazione, quando in servizio, un'auto del pool con autista e un'ulteriore auto a disposizione come benefit per uso promiscuo modello BMW serie 5.**
- 2) Vorrei conoscere i potenziali conflitti d'interesse di ciascun amministratore di Gruppo?  
**Risposta: Allo stato attuale nessun amministratore di Gruppo ha interessi personali o professionali in contrasto con l'imparzialità richiesta dalla carica ricoperta.**
- 3) Quali sono i consiglieri che hanno perso l'indipendenza?  
**Risposta: Nessun consigliere indipendente ha perso i requisiti per qualificarsi come tale. Nella riunione del 10 marzo 2021 il Consiglio di Amministrazione della Società ha verificato il permanere dei requisiti di indipendenza dei propri componenti non esecutivi.**
- 4) Perché il cumulo massimo d'incarichi rileva per gli amministratori e non già per i sindaci?  
**Risposta: Come previsto all'art.148-bis, del TUF, Consob ha definito una modalità di calcolo per stabilire un limite al cumulo degli incarichi di amministrazione e controllo che i Sindaci di società quotate, possono assumere presso tutte le società di cui al libro V, titolo V, capi V, VI e VII, del Codice Civile. In ogni caso, non possono assumere la carica di sindaco di una società quotata coloro i quali ricoprono la medesima carica in cinque società quotate.**

- 5) Vi sono parenti di sindaci che lavorino quali consulenti o dipendenti, ovvero incaricati, per conto del Gruppo?

**Risposta: non ci risultano parenti di sindaci che lavorino quali consulenti o dipendenti.**

- 6) Quanti sono i parenti di consiglieri d'amministrazione di Gruppo che lavorano al suo interno, ovvero ne risultino fornitori?

**Risposta: un parente di un consigliere è nostro fornitore di foresterie (appartamento in affitto destinato uso dipendenti).**

- 7) A quanto ammontano le spese effettuate dal Collegio Sindacale in ragione del proprio mandato? Il Collegio Sindacale si è avvalso di consulenti? Quale ne è il budget?

**Risposta: Il Collegio Sindacale non ha addebitato a Prysmian rimborsi spese e non si è avvalso di consulenti. Il corrispettivo per le attività del Collegio, così come approvato dall'Assemblea, è pari a complessivi 175.000 euro annui (75.000 euro per il Presidente e 50.000 euro per ciascuno dei due sindaci effettivi).**

- 8) Quali interessenze vi sono nel Gruppo da parte di Clubtre spa e viceversa?

**Risposta: Clubtre S.p.A. è stata azionista rilevante di Prysmian S.p.A., ai sensi degli articoli 120 del TUF e 117 del Regolamento Emittenti Consob. Con dichiarazione ricevuta dalla Società il 13 gennaio 2021 ha da ultimo comunicato il completamento dell'operazione di cessione di 10 milioni di azioni di Prysmian S.p.A., riducendo la propria partecipazione al capitale sociale dal 5,06% all'1,334%, e comunicando il proprio impegno, per un periodo di 90 giorni, al lock up sui rimanenti titoli detenuti.**

- 9) Paolo Francesco Lazzati, come fa a trovare il tempo di occuparsi di altri 50 incarichi? Potete declinarceli, considerato che non li avete inseriti nella Relazione sul Governo Societario, approvata dagli stessi sindaci? A quante sedute ha partecipato, di persona, Paolo Lazzati? Quante volte vi ha preso parte da Remoto? Quante assenze ha maturato? In quanti comitati del Gruppo e fuori di esso trovasi Paolo Lazzati? Quante volte vi ha preso parte da Remoto? Quante assenze ha maturato? Quante presenza ha svolto di persona?

**Risposta: Paolo Lazzati ha partecipato a tutte le riunioni del Consiglio di Amministrazione, del Collegio Sindacale ed all'Assemblea tenutesi nel 2020. Ha inoltre partecipato alla più parte dei Comitati endoconsigliari. La partecipazione è avvenuta di persona quando previsto e prima delle restrizioni dovute all'emergenza pandemica. Successivamente, ha preso parte alle riunioni mediante collegamenti in audio/video conferenza resi disponibili dalla Società.**

**Molti degli incarichi ricoperti sono relativi a gruppi (ad esempio Feltrinelli) articolati in diverse società di piccole dimensioni che hanno, per lo più, gli stessi referenti ovvero in società di piccole dimensioni organizzative (holding o immobiliari), che non assorbono molto tempo, così da consentirgli di avere il tempo sufficiente per prepararsi alle riunioni e aggiornarsi in merito all'evoluzione normativa.**

- 10) In relazione alla conversione del prestito e all'ADC all'ordine del giorno, quali ripercussioni avrà tale scelta sul valore delle azioni ordinarie in Borsa? Per quali

motivi e quando ci siamo indebitati con detto prestito obbligazionario? Perché dopo l'ADC il patrimonio netto dovrebbe aumentare?

**Risposta: La conversione delle obbligazioni in azioni ordinarie non avrà un impatto sul valore delle azioni in borsa (la conversione avrebbe un impatto di diluizione marginale, inferiore al 5%).**

**Il prestito obbligazionario è stato emesso il 2 febbraio 2021 dato il favorevole momento di mercato per rifinanziare il prestito convertibile di euro 500 milioni emesso nel 2017 e in scadenza a gennaio 2022 e per finalità generali del Gruppo Prysmian.**

**L'ADC ("Aumento di Capitale") è proposto in approvazione all'Assemblea Straordinaria a servizio esclusivo della conversione delle Obbligazioni. Il patrimonio netto dovrebbe aumentare a scadenza del prestito qualora, ricorrendo i presupposti di conversione, gli obbligazionisti eserciteranno in tutto od in parte il diritto di conversione dei titoli obbligazionari con nuove azioni emesse dalla Società.**

11) Nel Gruppo quante sono le donne nel ruolo dirigenziale?

**Risposta: con riferimento al Gruppo Prysmian nel suo complesso è corretto considerare l'intero cluster di donne in posizioni "Executive" (grade 20 e superiori): oggi sono 52 su 392 posizioni, ovvero il 13,3%. Le donne con qualifica di Dirigente in Italia sono 9, con altre due nomine programmate entro il 2021.**

12) Quali sono le interessenze con fornitori di consiglieri di Gruppo e dirigenti con responsabilità strategiche?

**Risposta: Allo stato attuale nessun consigliere di Gruppo o dirigente con responsabilità strategiche ha alcuna interessenza con fornitori.**

13) Chi sono i membri del CDA in conflitto d'interessi?

**Risposta: La Società non è a conoscenza di conflitti di interesse con i propri componenti del Consiglio di Amministrazione.**

14) Elettrodotto Western Link: che tipo di guasto è stato individuato? Quali erano quelli precedenti? L'elettrodotto collega la Scozia al Galles: Quanti danni ci sono stati richiesti? Quali sono stati i danni d'immagine? L'elettrodotto era difettoso al momento della consegna? Il Galles quindi dipende dalla Scozia per quanto riguarda il rifornimento dell'energia elettrica?

**Risposta: Il guasto è avvenuto su una pezzatura di circa 1 km posata nel tratto terrestre a sud del collegamento. Stiamo collaborando con il cliente per identificare la migliore risoluzione permanente del problema.**

15) A dimostrazione che noi soci dobbiamo essere trasparenti, anche per insegnarlo ai grandi azionisti e alle relative parti correlate, vorrei sapere quali delle persone fisiche o giuridiche che lo scorso anno hanno presentato domande pre-assembleari, abbiano ricevuto incarichi e/o consulenze. Penso infatti che non si debba essere fornitori e soci al tempo stesso, se non si vuole rischiare di non riuscire bene in uno dei due campi.

**Risposta: Nessuna delle persone fisiche o giuridiche che lo scorso anno hanno presentato domande pre-assembleari hanno ricevuto incarichi e/o consulenze.**

16) Da quali azionisti abbiamo rilevato EHC Global?

**Risposta: EHC Global è stata rilevata da tre azionisti: The Ball Family Trust, Mr. Jenö Eppel e Jede & Kids Inc.**

17) In Sicilia dove abbiamo progetti in via di sviluppo?

**Risposta: Per quanto riguarda il business Telecom, il Gruppo Prysmian è fornitore di cavi nel piano Banda Larga di TIM/FiberCop che comprende la costruzione dell'infrastruttura ottica in Sicilia.**

**Per quanto riguarda il business Energy, le attività del Gruppo Prysmian sono omogeneamente diffuse a livello regionale, con una interazione giornaliera con gli operatori di riferimento sia a supporto delle attività di distribuzione e rivendita di materiale elettrico, sia verso quelle di fornitura diretta a contrattisti, installatori, operatori industriali e gestori della rete regionale, oltre ad attività specifiche di intervento ed assistenza nei cantieri Terna per manutenzione rete 150kV da Cabina Primaria Misterbianco a Cabina Primaria Villabellini (zona Catania) ed, a breve, sul cantiere in apertura a Brancaccio-Mulini (zona Palermo).**

**Per quanto riguarda il business Energy Projects, siamo stati inviati dal TSO italiano Terna alla gara per il progetto Thyrrenian Link che collegherà con cavi sottomarini ad alta tensione l'isola alla penisola italiana nella zona di Battipaglia, e la medesima con un altro collegamento alla Sardegna, questo collegamento faciliterà la resilienza energetica della Sicilia.**

18) Qual è stato il costo del 51% della società indiana di Ravin Cables Limited? Considerato che i suoi grandi azionisti non hanno rispettato l'accordo di compravendita che prevedeva il nostro controllo societario e che per questo intendiamo ora rilevarla del tutto, cosa ci fa pensare che la società sia nelle condizioni preesistenti? Intendo dire, potremmo fare un secondo sbaglio a rilevarla in toto, dopo quanto successo?

**Risposta: Non sappiamo quali siano le reali condizioni attuali della società indiana e non le conosceremo con certezza fino al momento in cui potremo avervi fisicamente accesso. Abbiamo deciso di intentare l'azione legale anni fa, secondo quanto previsto dagli accordi tra azionisti per la risoluzione delle controversie. Nonostante l'opposizione del socio di minoranza, abbiamo vinto in tutti i gradi di giudizio, ottenuto una sentenza definitiva favorevole a Prysmian e, a fronte del mancato spontaneo adempimento da parte del socio di minoranza alle prescrizioni di questa, abbiamo da ultimo avviato un procedimento per ottenerne l'esecuzione forzata.**

**Alla luce delle conoscenze attuali sulla società, pensiamo che essa sia tuttora un asset interessante per entrare nel mercato indiano.**

19) Perché, dopo l'arrivo del covid, formalmente nel marzo 2021, non è stato sospeso il piano d'incentivazione alla dirigenza, approvato nel gennaio 2021? Si rammenta che peraltro nessun freno sembra esserci stato sulle incentivazioni, nonostante la diminuzione del patrimonio per 179 milioni di euro!

**Risposta: L'opportunità di attivare un sistema incentivante rivolto al gruppo dirigente di Prysmian si conferma, a nostro parere, anche e soprattutto nel perdurante contesto della pandemia, per mantenere alta la motivazione verso il raggiungimento degli obiettivi economico-finanziari e operativi, sulla base dei quali saranno eventualmente erogati gli incentivi. Inoltre, riteniamo importante confermare la componente variabile della remunerazione collegata alla performance effettivamente conseguita: in coerenza con questo approccio, la remunerazione variabile erogata con riferimento al 2020**

***è significativamente inferiore a quella corrisposta con riferimento al 2019. L'incentivo inoltre non riguarda solo la dirigenza, ma le persone chiave all'interno del gruppo che hanno permesso grazie al loro impegno il raggiungimento del risultato attuale in un periodo di grande difficoltà.***

20) Nel Gruppo quali arbitri abbiamo nominato nel 2020? Come si chiamano? Quanti e quali sono gli arbitrati in essere?

***Risposta: Ad oggi le società del Gruppo Prysmian sono coinvolte in 3 arbitrati. Un primo arbitrato presso la Korean Commercial Arbitration Board e riguarda una fornitura di prodotti effettuati da una società statunitense del Gruppo che nel 2020 ha designato Mr David Bateson come arbitro. Gli altri due arbitrati vedono coinvolte due società cinesi del Gruppo e riguardano rispettivamente il recupero di un credito derivante da una fornitura ed un indennizzo assicurativo. In questi ultimi arbitrati le società coinvolte non hanno designato nessun arbitro nel 2020.***

21) Con quali compagnie d'assicurazione abbiamo stipulato polizze?

***Risposta: il Gruppo Prysmian opera con i principali assicuratori operanti sul mercato internazionale dei rischi "large corporates" fra i quali Allianz, Assicurazioni Generali, AIG, AXA, HDI, Swiss Re, Zurich.***

22) Qual è il tasso d'interesse applicato ai 100 milioni di euro presi a prestito da Mediobanca? Quanto avremo pagato alla fine del prestito? Idem per 150 milioni ottenuti da Intesa? Come abbiamo utilizzato i suddetti finanziamenti?

***Risposta: Per entrambi i finanziamenti citati, i tassi d'interesse applicati sono parametrati al grado di indebitamento finanziario del Gruppo Prysmian rilevato semestralmente. Il tasso d'interesse applicato al finanziamento di euro 100 milioni di Mediobanca è attualmente pari a 1,25% p.a. Considerando costante tale tasso per la vita residua del finanziamento il costo totale ammonterà a circa euro 6,9 milioni. Il tasso d'interesse applicato al finanziamento di euro 150 milioni di Intesa è attualmente pari a 0,90% p.a. Considerando costante tale tasso per la vita residua del finanziamento il costo totale ammonterà a circa euro 7,6 milioni. Entrambi i finanziamenti sono stati utilizzati per finalità generali del Gruppo Prysmian.***

23) Il Gruppo spagnolo Endesa, che importo complessivo di danni ci ha richiesto? Dalla relazione tale dato è tutt'altro che evidente.

***Risposta: Il Gruppo spagnolo Endesa ha allo stato quantificato il danno in complessivi euro 60,8 milioni circa. Tale pretesa è stata avanzata nei confronti di società del Gruppo Prysmian e delle società Cabelte Incasa Industria Navarra De Cables SA e Solidal Conductores Electricos SA, in via tra loro solidale.***

24) Controlliamo società di fatto?

***Risposta: No.***

25) Quali sono le interessenze dei consiglieri e di loro famigliari, anche per il tramite di società ad essi facenti capo, con società del Gruppo?

***Risposta: La Società non è a conoscenza di interessenze tra le società del Gruppo Prysmian ed i propri componenti del Consiglio di Amministrazione, i rispettivi famigliari e le società ad essi riconducibili.***

26) Ci sono stati rischi d'infiltrazioni terroristiche in società del Gruppo?

**Risposta: *Allo stato attuale non sono stati riscontrati rischi d'infiltrazioni terroristiche in società del Gruppo.***

27) Sasb Report 2020: perché è disponibile solo in inglese?

**Risposta: *Il SASB (Sustainability Accounting Standards Board) è uno standard di ESG reporting volontario, non obbligatorio, raccomandato in particolare dagli investitori istituzionali americani. I principi SASB sono pubblicati solo in inglese e quindi il report pubblicato da Prysmian è in inglese, anche per assicurare aderenza con il wording utilizzato all'interno del SASB stesso.***

28) Abbiamo subito sanzioni internazionali? Quali?

**Risposta: *Capiamo che il riferimento sia alle sanzioni subite dal Gruppo Prysmian da parte di autorità della concorrenza relativamente ad asserite condotte anti-concorrenziali nel mercato dei cavi sottomarini e terrestri ad alta tensione. In proposito, si precisa che nel corso del 2020:***

- ***il Gruppo Prysmian è stato condannato a pagare una sanzione pari a BRL 10,2 milioni (pari ad euro 1,8 milioni circa) da parte dell'autorità della concorrenza brasiliana;***
- ***la Corte di Giustizia dell'Unione Europea ha confermato in via definitiva la decisione della Commissione Europea dell'aprile 2014, che aveva ritenuto Prysmian Cavi e Sistemi S.r.l., unitamente a Pirelli & C. S.p.A., responsabili dell'infrazione contestata per il periodo 18 febbraio 1999 – 28 luglio 2005 condannandole al pagamento della sanzione pecuniaria di euro 67.310.000 e aveva ritenuto Prysmian Cavi e Sistemi S.r.l., unitamente a Prysmian S.p.A. e a The Goldman Sachs Group Inc., responsabili dell'infrazione contestata per il periodo 29 luglio 2005 – 28 gennaio 2009 condannandole al pagamento della sanzione pecuniaria di euro 37.303.000.***

29) Dalla relazione della Funzione Investor Relations emerge che vengano organizzati incontri con gli investitori, anche on line. Perché ciò non è mai avvenuto con l'istante, che pure ha sempre dimostrato interesse per codesto prestigioso Gruppo?

**Risposta: *Prysmian promuove il dialogo con i propri azionisti, gli investitori istituzionali e i gestori di attivi, al fine di garantire un'adeguata informativa, acquisire opinioni e proposte, nonché in generale mantenere un adeguato canale di comunicazione con tali soggetti. La gestione dei rapporti con gli azionisti è rimessa alla funzione Investor Relations, che anche durante il 2020 ha mantenuto relazioni continue con il mercato finanziario, attraverso oltre 500 conference call e incontri one-to-one o di gruppo realizzati prevalentemente in modo virtuale a causa della pandemia da Covid-19. La Società ha anche partecipato a numerose conferenze di settore organizzate dai principali broker internazionali (incontri virtuali a partire da marzo), nonché a roadshow tematici (per esempio focalizzati su Energy Transition, prospettive del business Telecom, Innovazione, Sostenibilità). Riguardo le modalità di svolgimento del dialogo, la Società può essere contattata attraverso l'Investor Relator, il quale rappresenta il primo interlocutore con i soggetti Interessati, scrivendo una mail a [Investor.Relations@prysmiangroup.com](mailto:Investor.Relations@prysmiangroup.com).***

30) Quali risultati ha conseguito l'investor relator nel 2020?

**Risposta: La funzione Investor Relations è responsabile del rapporto con gli investitori istituzionali del Gruppo Prysmian e cura la comunicazione finanziaria dello stesso (predisposizione presentazione agli analisti, comunicati stampa finanziari, etc.). Il bilancio di esercizio, la relazione sulla corporate governance, la dichiarazione non finanziaria forniscono informazioni dettagliate al riguardo.**

31) Con quanti azionisti di maggioranza si è rapportato? Con quanti di minoranza?

**Risposta: La struttura dell'azionariato di Prysmian è riconducibile al modello della public company, ed è priva di un azionista di riferimento o di maggioranza. Prysmian può contare su un azionariato diffuso, distribuito geograficamente e per tipologia di investitore. Dettagli sulla struttura dell'azionariato di Prysmian sono disponibili sul sito internet della Società, nel bilancio societario e nella dichiarazione non finanziaria (pubblicati sul sito internet della Società). Si rimanda alla risposta del quesito precedente per la numerosità degli incontri con gli investitori istituzionali.**

\*\*\*

#### **DOMANDE PERVENUTE DALL'AZIONISTA BIAGIO PICCOLO**

1) Il contratto siglato da Prysmian Group con Rwe Renewables da 200 milioni di euro quali vantaggi anche in termini di prestigio porta alla Società?

**Risposta: Il contratto è sicuramente un motivo di orgoglio e prestigio. Il primo collegamento in corrente continua della storia per collegare il più grande parco eolico al mondo. Grazie alla nostra eccellenza su questa gamma di prodotti e all'eccellenza tecnologica della nostra nuova nave posacavi (Leonardo Da Vinci) potremo realizzare questo collegamento senza giunti in un'unica campagna di posa.**

2) In data 22 luglio 2020, il Gruppo Prysmian ha comunicato di aver siglato un accordo per l'acquisizione del 100% di EHC Global per un valore di CAD 130 milioni. Quali sono le motivazioni che hanno portato la Società a procedere a questa acquisizione?

**Risposta: Le motivazioni che hanno condotto Prysmian ad effettuare l'acquisizione sono le seguenti:**

- **Coerenza con la strategia di crescita e rafforzamento dei business ad alto valore aggiunto del Gruppo Prysmian.**
- **Acquisizione di una società leader a livello globale nel suo settore (componentistica/servizi per scale mobili).**
- **Completamento del portafoglio prodotti di Draka Elevator (BU focalizzata su componentistica per ascensori), aggiungendo una vasta gamma di prodotti/servizi relativi alle scale mobili (prodotti complementari).**
- **Rafforzamento della presenza di Draka Elevator nel mercato cinese.**
- **Rafforzamento delle relazioni con i principali clienti (grandi OEM del settore Elevator & Escalator, ad esempio Kone, OTIS, Schindler, TKE ...).**
- **Sinergie commerciali (cross-selling di prodotti elevator-escalator) e di costo (ottimizzazione footprint, razionalizzazione struttura).**

3) In data 27 novembre 2020 il Gruppo Prysmian ha annunciato di aver attivato una procedura giudiziaria nei confronti di Emtelle UK Limited ai fini di accertare la violazione di alcuni suoi brevetti in UK. A che punto è tale procedura? Sono stati



effettivamente violati alcuni brevetti? E se sì, quali? A quanto ammonta in termini monetari la violazione subita?

**Risposta: La procedura giudiziaria è in corso. Prysmian rivendica che i prodotti FibreFlow di Emtelle violano le designazioni nel Regno Unito dei brevetti Europei di Prysmian EP (UK) 1,420,279 B1 e EP (UK) 1,668,392B1 per cavi in fibra ottica. Ad oggi non c'è una quantificazione, in termini monetari, della violazione.**

- 4) La riduzione dei ricavi nelle principali aree geografiche in cui opera il gruppo sono da imputare solo alla pandemia da Covid-19 oppure sono frutto di altri fattori o scelte strategiche sbagliate?

**Risposta: L'andamento dei risultati del Gruppo Prysmian, sia su base trimestrale, sia annuale trova analisi e spiegazione di dettaglio nelle comunicazioni finanziarie della Società: il bilancio di esercizio, la presentazione dei risultati trimestrali, il resoconto intermedio di gestione ai quali si rimanda.**

**Si segnala a questo proposito quanto segue.**

**La variazione dei ricavi del 2020 può essere scomposta nei seguenti fattori principali:**

- **diminuzione legata alla variazione organica delle vendite, negativa e pari a euro 1.185 milioni (-10,3%);**
- **diminuzione legata allo sfavorevole andamento dei tassi di cambio pari a euro 324 milioni (-2,8%).**

**Nel 2020 i risultati del Gruppo Prysmian sono stati impattati negativamente dalla pandemia da Covid-19. In particolare, nel corso del 2020:**

- **il business Energy & Infrastructure ha registrato una crescita organica negativa pari a -7,5% con effetti negativi riconducibili al Covid-19, soprattutto nel secondo trimestre, ma con un miglioramento progressivo nel secondo semestre.**
- **Il business Projects ha risentito di inefficienze nella produzione e installazione dovute al Covid-19. Il mix sfavorevole di progetti e il sottoutilizzo della capacità produttiva per la tecnologia estrusa hanno determinato un impatto negativo sui risultati del segmento.**
- **Il business Telecom ha subito un declino in parte atteso per effetto della dinamica competitiva del settore, appesantito dagli effetti della pandemia che ha rallentato le attività di installazione.**

**Nel complesso il Gruppo Prysmian ha confermato una buona resilienza al contesto macroeconomico, nonostante abbia risentito anche degli effetti negativi derivanti dai tassi di cambio, grazie all'adozione di azioni tempestive e mirate, volte al contenimento dei costi sia fissi che variabili e al miglioramento del business mix, consentendo di mantenere stabili i propri margini.**

- 5) In quanto tempo si punta a far sì che lo stabilimento di Pikkala utilizzi il 100% di energia rinnovabile per le proprie attività? Il Gruppo intende espandere tale modello anche agli altri stabilimenti?

**Risposta: Lo stabilimento di Pikkala, che accoglie 500 persone ed è dedicato alla produzione di cavi sottomarini per le offshore wind farms e le interconnessioni, sarà il primo stabilimento a zero emissioni nette e il 100% dell'energia utilizzata sarà ottenuto da fonti rinnovabili certificate. Il sistema di riscaldamento a biomasse presente all'interno del sito ridurrà le emissioni annuali di CO2 grazie all'utilizzo di legno riciclato da varie fonti, incluse le**



***bobine Prysmian impiegate per trasportare i cavi e ormai non più fruibili per uso industriale.***

***I rilievi e i lavori di preparazione per il nuovo sistema di riscaldamento a biomasse dello stabilimento sono iniziati nei primi mesi del 2021 e il nuovo impianto dovrebbe essere pronto nel primo trimestre del prossimo anno.***

***Rispetto agli obiettivi di Climate Change del Gruppo Prysmian, in data 10 marzo 2021 Prysmian ha sottoscritto la Business Ambition Initiative 1.5C e si è impegnata al conseguimento di obiettivi di riduzione delle emissioni in linea con gli Science Base Targets. Più in dettaglio la Società si è posta l'obiettivo di raggiungere il Net Zero tra il 2035 e il 2040 con riferimento al proprio perimetro di attività (Scope 1 e Scope 2) ed entro il 2050 con riferimento all'intera catena di fornitura (Scope 3).***

***Il raggiungimento di tali obiettivi comporterà investimenti per circa 100 milioni di euro nei prossimi 10 da dedicare ai 130 siti produttivi del Gruppo (impianti di produzione e centri di ricerca e sviluppo).***

\*\*\*

#### **DOMANDE PERVENUTE DALL'AZIONISTA D&C GOVERNANCE TECHNOLOGIES S.R.L.**

- 1) L'avviso di convocazione indica che gli Amministratori e i Sindaci, nonché gli altri soggetti legittimati ai sensi di legge, diversi da coloro ai quali spetta il diritto di voto potranno intervenire in Assemblea mediante mezzi di telecomunicazione che ne consentano l'identificazione, quali presidi di sicurezza sono stati previsti per garantire la partecipazione esclusivamente ai soggetti indicati? Quale strumento tecnologico sarà utilizzato per la connessione video/audio?

***Risposta: Al fine di tutelare la sicurezza e la salute di tutti i partecipanti all'Assemblea e garantire il rispetto della normativa emergenziale, sanitaria e di ordine pubblico emanata dalle competenti Autorità, la Società si è avvalsa delle modalità di svolgimento e partecipazione all'assemblea previste dall'art. 106 del D.L. 18/2020. Il numero limitato di presenze consentirà il rispetto di un adeguato distanziamento fra coloro che interverranno fisicamente presso il luogo di tenuta della riunione. In aggiunta al distanziamento e all'uso di adeguati DPI (es.: mascherine FFP2), verranno messe in atto misure aggiuntive di sicurezza come ad esempio (ma non solo): misurazione della temperatura, Triage medico, ecc., per individuare potenziali situazioni di rischio.***

***I soggetti legittimati all'intervento che interverranno mediante mezzi di telecomunicazione, accederanno all'evento tramite piattaforma di audio/video conferenza con invito diretto e personale che ne permetterà l'identificazione.***

- 2) Per le riunioni del Consiglio di Amministrazione convocate per deliberare sul bilancio e sulle relazioni semestrali – che di norma prevede una documentazione da analizzare più corposa – tale documentazione viene inviata ai consiglieri con un anticipo maggiore o uguale rispetto alle altre riunioni consiliari?

***Risposta: I documenti relativi agli argomenti trattati nelle riunioni del Consiglio di Amministrazione sono messi a disposizione dei Consiglieri e dei Sindaci con scadenze diverse a seconda della materia da trattare e, generalmente, non meno di due giorni prima della relativa riunione, salvo i casi di urgenza o quando vi sia la necessità di salvaguardare particolari***

**esigenze di riservatezza. In tale circostanza è comunque assicurata un'approfondita trattazione degli argomenti.**

**In occasione dell'esame da parte del Consiglio di documenti finanziari quali ad es. bilancio annuale e relazione finanziaria semestrale, i documenti in approvazione sono sempre accompagnati da documenti di sintesi che agevolano l'analisi e l'esame che vengono svolti in sede consiliare.**

- 3) Visto l'andamento prolungato della pandemia la società ha valutato la possibilità di ricorrere a strumenti di partecipazione a distanza per lo svolgimento dell'assemblea?
1. Qualora la risposta fosse "Sì" si chiede inoltre come mai non si è perseguita questa opzione? Tale decisione è stata presa nell'ambito di una specifica discussione di Consiglio di Amministrazione?
  2. Qualora la risposta fosse No si chiede inoltre, non essendo al momento prevedibile in tempi brevi la fine dello stato di emergenza, se il Consiglio intende prendere in esame questa possibilità per l'assemblea di bilancio 2021 e garantire una più diretta forma di partecipazione per i soci?

**Risposta: La situazione emergenziale in atto che si è protratta oltre i tempi previsti ha indotto la Società – al fine di tutelare la sicurezza e la salute di tutti i partecipanti all'Assemblea e garantire il rispetto della normativa emergenziale, sanitaria e di ordine pubblico emanata dalle competenti Autorità – ad avvalersi delle modalità di svolgimento e partecipazione all'assemblea previste dall'art. 106 del D.L. 18/2020. La Società valuterà, tenuto conto delle circostanze e nel rispetto della normativa pro tempore vigente, la possibilità di consentire la partecipazione dei soci alle prossime Assemblee tramite strumenti di partecipazione a distanza.**

- 4) Dalla lettura dell'avviso di convocazione sembrerebbe evidente che l'unica modalità consentita ai soci di porre domande in relazione all'assemblea convocata è tramite le domande "pre-assembleari", è così? Tuttavia, già nelle assemblee dell'anno scorso di tante società quotate era stata inserita la possibilità di porre domande tramite il rappresentante delegato (nell'ambito della delega ex art.135-novies -). Questa opzione è esclusa o meno per l'assemblea in oggetto?
- Qualora la risposta fosse "Sì, è esclusa" si chiede inoltre:
    - o Come ritiene la società di rispettare il diritto del socio che il suo delegato lo rappresenti in pieno in assemblea non prevedendo la possibilità che il socio possa chiedere al rappresentante designato di porre domande in corso di assemblea (eventualmente come replica o ulteriore chiarimento rispetto a quanto già posto nelle domande pre-assembleari)?
    - o Tale scelta è stata oggetto di deliberazione da parte del Consiglio di Amministrazione?
  - Qualora la risposta fosse "No, è consentito porre domande tramite il Rappresentante Designato" si chiede inoltre:
    - o Quali sono le modalità per trasmettere le domande al Rappresentante Designato?
    - o Perché non si è evidenziata tale opzione nell'avviso di convocazione?

**Risposta: Le modalità di presentazione delle domande prima dell'Assemblea sono descritte nell'avviso di convocazione. È stato deciso, anche a seguito della comunicazione CONSOB n. 3 del 10 aprile 2020, che l'unica modalità di presentazione delle domande fosse in forma pre-assembleare, con risposte fornite dalla Società mediante pubblicazione sul proprio sito internet prima**

**dell'Assemblea. In merito alla possibilità di formulare domande direttamente in sede assembleare tramite il Rappresentante Designato si fa rinvio alla Comunicazione Consob sopra citata la quale, tra le altre cose, precisa che "...in mancanza di un'adunanza assembleare con la partecipazione dei soci, delle risposte fornite durante lo svolgimento della stessa assemblea non potrebbe beneficiare alcun azionista".**

- 5) Che tipo di interventi di supporto ai dipendenti è stato offerto per affrontare questa particolare fase di crisi sanitaria?

**Risposta: In un 2020 fortemente segnato dalla crisi da Covid-19, l'impegno di Prysmian nei confronti dei propri collaboratori si è concretizzato in numerosi sforzi orientati alla protezione, alla salute e alla sicurezza delle persone.**

**In particolare:**

- **non sono state operate ristrutturazioni aziendali che abbiano comportato il licenziamento di lavoratori a tempo indeterminato;**
- **sono stati utilizzati ammortizzatori sociali, ove applicabili, esclusivamente di natura temporanea ed in modo mirato e circoscritto;**
- **è stato fatto un ampio utilizzo di strumenti di flessibilizzazione dell'orario di lavoro, incluse specifiche previsioni nelle politiche di maternità;**
- **è stato stabilito un rigoroso blocco dei viaggi di lavoro a partire da febbraio 2020;**
- **è stato effettuato un massiccio ricorso a modalità di smart working per circa 8.000 dipendenti del Gruppo, con investimenti mirati nell'upgrade delle piattaforme tecnologiche e dei device utilizzati;**
- **sono stati effettuati ingenti investimenti nella somministrazione di test sierologici e tamponi e nella fornitura di dispositivi di protezione individuale;**
- **in diversi Paesi sono state organizzate campagne di vaccinazione anti-influenzale rivolte ai dipendenti locali e ai loro nuclei familiari;**
- **sono stati avviati progetti pilota di assistenza psicologica, fornita gratuitamente ai collaboratori;**
- **sono state acquistate circa 500 e-bike per i dipendenti della sede di Milano, con l'obiettivo di rendere il commuting più sicuro e sostenibile.**

- 6) Quante riunioni, se non tutte, del CdA si sono svolte con collegamento da remoto nel 2020?

**Risposta: tre delle sette riunioni complessivamente tenute dal Consiglio di Amministrazione nel corso del 2020 si sono svolte esclusivamente mediante mezzi di audio/video conferenza. Nelle rimanenti quattro riunioni è stato possibile scegliere di intervenire di persona oppure mediante collegamento in audio/video conferenza.**

- 7) L'informativa pre-consiliare quanto tempo prima delle adunanze è stata messa a disposizione degli amministratori? È stato stabilito un termine fisso? E se sì, questo è stato sempre rispettato?

**Risposta: Si veda risposta alla precedente domanda n.2).**

- 8) Chi è l'Advisor scelto dal Consiglio che ha prestato la propria assistenza nell'ambito dell'attività di autovalutazione svolta dal Consiglio sia nel corso del 2019, sia nel corso dell'Esercizio? A quanto ammonta il suo compenso?

**Risposta: L'advisor scelto dal Consiglio per le attività di autovalutazione è**

**Egon Zehnder, che per tali servizi ha percepito un compenso di € 115.000.**

- 9) Quale è stato l'incremento percentuale rispetto al 2019 della presenza femminile nelle posizioni apicali del management?

**Risposta: Con riferimento al cluster di donne in posizioni "Executive" (grade 20 e superiori) siamo passati dal 12% a fine 2019 al 13,3% attuale.**

- 10) Nel corso del 2020 quanti dipendenti si sono potuti avvalere della modalità Smart working? Che percentuale rispetto al totale? Per quanti dipendenti si prevede che l'opzione Smart working rimanga valida anche al termine dell'emergenza covid?

**Risposta: È stato effettuato un massiccio ricorso a modalità di smart working per circa 8.000 dipendenti del Gruppo, pari a circa il 30% del totale, con riferimento ai ruoli professionali compatibili con una modalità di lavoro da remoto (cc.dd. "desk workers").**

- 11) Quante richieste di informazioni ex art. 115 D.lgs. 58/1998 da parte di Consob sono state ricevute dalla Società nel corso dell'esercizio? Quale è stato l'oggetto della richiesta?

**Risposta: È stata ricevuta una sola richiesta ex art. 115 TUF da parte di Consob, finalizzata alla richiesta di informazioni in merito alla tenuta dell'elenco di cui all'art. 19, comma 5, del Regolamento (UE) 596/2014 ("MAR"), il quale dispone che "Gli emittenti o i partecipanti al mercato delle quote di emissioni redigono un elenco di tutti coloro che esercitano funzioni di amministrazione, di controllo o di direzione e delle persone a loro strettamente associate".**

- 12) Le decisioni degli amministratori, nel corso dell'esercizio 2020, sono state assunte sempre all'unanimità? Se no, su quali argomenti vi sono stati consiglieri contrari o astenuti?

**Risposta: Le decisioni sono state sempre prese con voto unanime degli amministratori votanti.**

- 13) Nel 2020 sono stati erogati bonus ad hoc/una tantum agli amministratori esecutivi non legati a criteri e parametri predeterminati o predeterminabili ex ante?

**Risposta: No.**

- 14) A quanto ammontano, se ci sono state, le donazioni liberali per progetti volti a fronteggiare l'emergenza COVID19? E quali sono?

**Risposta: Sono state effettuate donazioni in denaro da parte della Società per euro 390.000 a favore di diverse istituzioni, ed è stato donato anche materiale di supporto alle diverse comunità locali.**

- 15) Quale è l'impatto sul business derivante dalla crisi sanitaria COVID-19?

**Risposta: I ricavi del 2020, comparati con i ricavi del corrispondente periodo del precedente esercizio, si sono ridotti del 13 %, pari ad Euro 1.503 milioni. La Direzione del Gruppo ha stimato che parte di tale riduzione, pari approssimativamente al 67%, sia riconducibile al decremento delle vendite rispetto alle previsioni del periodo effettuate antecedentemente alla diffusione della pandemia, per fattori riconducibili al rinvio dell'assegnazione di contratti ed al calo della domanda nei business più legati all'andamento macroeconomico, nonché a vincoli imposti da alcuni governi alle attività produttive.**



**Prysmian**  
Group

Linking  
the Future

Allegato "C" al verbale di parte ordinaria  
dell'Assemblea del 28 aprile 2021



---

# Risultati finanziari 2020

Assemblea degli  
Azionisti

Milano – 28 Aprile 2021

**Prysmian**  
Group

Linking  
the Future

---

**Risultati  
finanziari  
Prysmian S.p.A.**

---

**Risultati  
consolidati di  
Gruppo**

---

**Destinazione  
Utile Netto  
Prysmian S.p.A.**



# Conto Economico - Prysmian SpA

Migliaia di Euro

	2020	2019
Ricavi ed altri proventi	193.553	199.140
Costi operativi e altri costi	(182.901)	(95.589)
Ammortamenti e svalutazioni	(22.893)	(19.845)
<b>Risultato operativo</b>	<b>(12.241)</b>	<b>83.706</b>
Proventi/(oneri) finanziari netti	(28.046)	(33.773)
Proventi netti su partecipazioni	111.941	112.555
<b>Risultato prima delle imposte</b>	<b>71.654</b>	<b>162.488</b>
Imposte	8.822	16.194
<b>Risultato netto</b>	<b>80.476</b>	<b>178.682</b>

# Situazione patrimoniale e finanziaria – Prysmian SpA

## Migliaia di Euro

	31 Dec 2020	31 Dec 2019
<b>Immobilizzazioni nette</b>	<b>5.581.515</b>	<b>5.493.222</b>
di cui Partecipazioni	5.367.294	5.285.632
<b>Capitale circolante netto</b>	<b>(149.097)</b>	<b>(141.081)</b>
<b>Fondi</b>	<b>(13.672)</b>	<b>(15.063)</b>
<b>Capitale investito netto</b>	<b>5.418.746</b>	<b>5.337.078</b>
<b>Fondi del personale</b>	<b>7.253</b>	<b>7.043</b>
<b>Patrimonio netto totale</b>	<b>2.208.983</b>	<b>2.160.980</b>
<b>Indebitamento finanziario netto</b>	<b>3.202.509</b>	<b>3.169.055</b>
<b>Totale patrimonio netto e fonti di finanziamento</b>	<b>5.418.746</b>	<b>5.337.078</b>



---

**Risultati  
finanziari  
Prismian S.p.A.**

---

**Risultati  
consolidati di  
Gruppo**

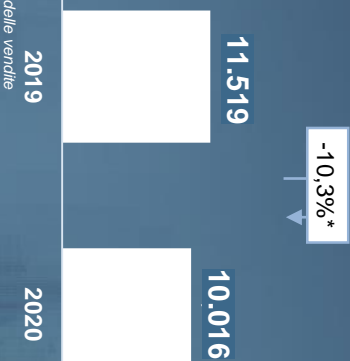
---

**Destinazione Utile  
Netto Prismian  
S.p.A.**

# Principali Dati Finanziari 2020

Milioni di Euro, % sui Ricavi


## RICAVI



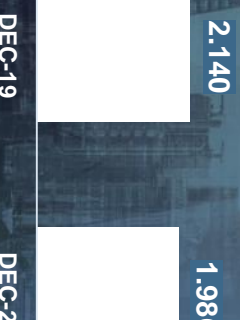
## EBITDA RETTIFICATO (1)



## CAPITALE CIRCOLANTE NETTO OPERATIVO (2)



## INDEBITAMENTO FINANZIARIO NETTO



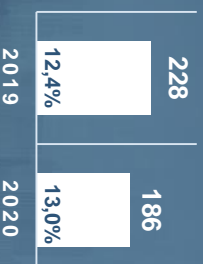


# Ricavi & EBITDA rettificato per business

Milioni di Euro, % sui Ricavi

## Projects

1.844	1.438	-20,6%
		-34,4%



### HIGHLIGHTS

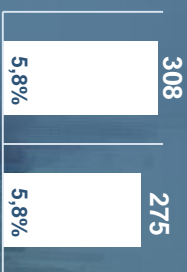
Mix di progetti sfavorevoli e sottoutilizzo della capacità estrusa impattano l'andamento dei sottomarcati

Le inefficienze dovute al Covid-19 impattano produzione e installazione HV nel primo semestre, ripresa nel Q4

## Energy

8.027	7.207	-7,1%
		-4,9%

E&I	
5.285	4.735
	-7,5%
	-4,0%



### HIGHLIGHTS

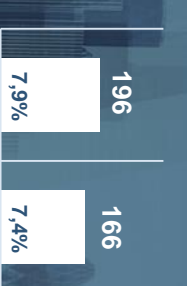
Declino organico dovuto principalmente al T&I, parzialmente compensato dal PD (Nord America) e Overhead

Redditività resiliente grazie al mix geografico e di business e alle azioni tempistiche di efficienza

## Telecom

1.648	1.371	-14,1%
		-3,8%

Industrial & NWC	
2.492	2.252
	-7,0%
	-7,2%



### HIGHLIGHTS

Crescita organica positiva nei Renewables, resilienti Elevators, negativi Automotive, O&G and Avio

Trend in miglioramento nei volumi dei cavi ottici in particolare nel quarto trimestre (soprattutto in Nord America)

Efficienze nei costi contrastano parzialmente il calo dei volumi e pressione sui prezzi

## TOTALE

11.519	10.016	-10,3%
		-10,9%





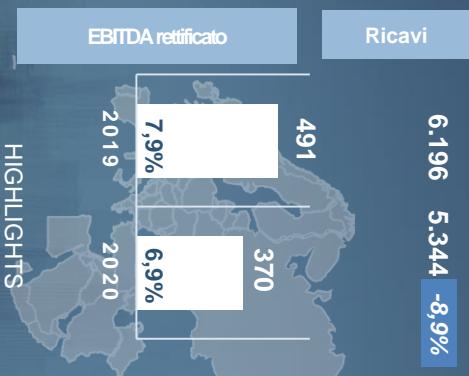
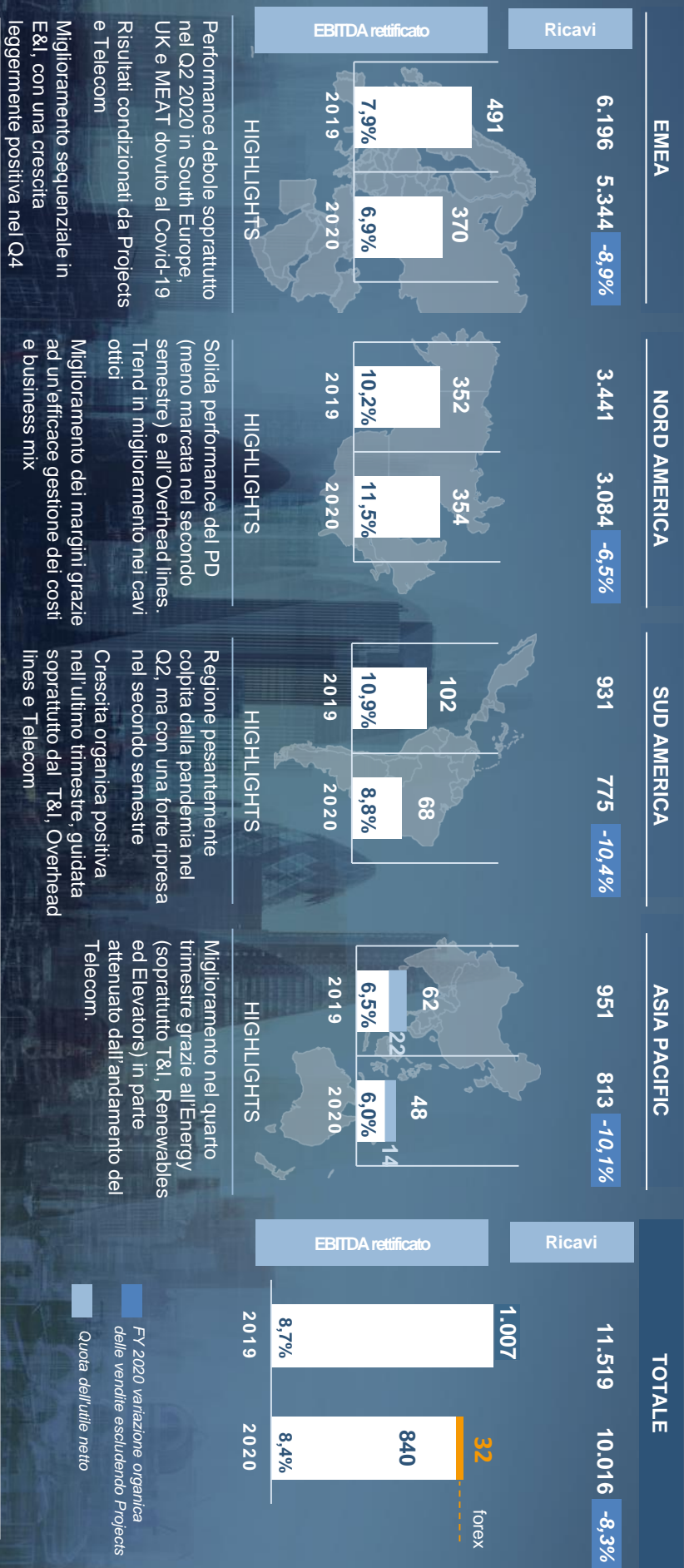
FY 2020 variazione organica delle vendite

Q4 2020 variazione organica delle vendite

Quota dell'utile netto

# Ricavi & EBITDA rettificato per area geografica

Milioni di Euro, % sui Ricavi



**HIGHLIGHTS**

Performance debole soprattutto nel Q2 2020 in South Europe, UK e MEAT dovuto al Covid-19

Risultati condizionati da Projects e Telecom

Miglioramento sequenziale in E&I, con una crescita leggermente positiva nel Q4

**HIGHLIGHTS**

Solida performance del PD (meno marcata nel secondo semestre) e all'Overhead lines. Trend in miglioramento nei cavi ottici

Miglioramento dei margini grazie ad un'efficace gestione dei costi e business mix

**HIGHLIGHTS**

Regione pesantemente colpita dalla pandemia nel Q2, ma con una forte ripresa nel secondo semestre

Crescita organica positiva nell'ultimo trimestre, guidata soprattutto dal T&I, Overhead lines e Telecom

**HIGHLIGHTS**

Miglioramento nel quarto trimestre grazie all'Energy (soprattutto T&I, Renewables ed Elevators) in parte attenuato dall'andamento del Telecom.

FY 2020 variazione organica delle vendite escludendo Projects

Quota dell'utile netto

---

**Risultati  
finanziari  
Prysmian S.p.A.**

---

**Risultati  
consolidati di  
Gruppo**

---

**Destinazione Utile  
Netto Prysmian  
S.p.A.**

# Prysmian Spa Destinazione Utile Netto Prysmian S.p.A. e Distribuzione Dividendo

- Destinazione utile netto Prysmian S.p.A. pari a Euro 80.476.123:
  - Dividendi circa Euro 132 milioni
    - dall'utile di esercizio circa Euro 80 milioni
    - dalle riserve di utili disponibili: "Utili portati a nuovo" circa Euro 52 milioni
  - di cui
- Dividendo lordo pari a Euro 0,50 per azione
  - Totale azioni 268.144.246 – Azioni proprie detenute direttamente e indirettamente 4.748.764\* = 263.395.482 azioni con diritto al dividendo
- Data di pagamento del dividendo
  - Se approvato dall'assemblea, il dividendo sarà posto in pagamento a partire dal 26 Maggio 2021, record date 25 Maggio 2021, e data stacco il 24 Maggio 2021