

**Verbale della parte Ordinaria dell'Assemblea degli azionisti
del 16 aprile 2013**

Alle ore 14,35 del 16 aprile 2013 in Milano, via Filodrammatici n. 3, hanno inizio i lavori dell'Assemblea ordinaria di Prysmian S.p.A. convocata in unica convocazione.

Assume la presidenza dell'Assemblea, ai sensi dell'articolo 12 dello statuto, il Presidente del Consiglio di Amministrazione dottor Massimo Tononi, il quale chiama a svolgere le funzioni di Segretario, con il consenso unanime degli intervenuti, il notaio Carlo Marchetti, anche per la Parte Ordinaria.

Il Presidente, quindi, ricorda, comunica e informa che:

- l'ordine del giorno è il seguente:

Parte Ordinaria

1. *Bilancio d'esercizio al 31 dicembre 2012; relazione sulla Gestione e proposta di destinazione del risultato dell'esercizio; relazione del Collegio Sindacale; relazione della Società di Revisione; deliberazioni inerenti e conseguenti.*
2. *Nomina del Collegio Sindacale e del suo Presidente per il periodo 2013-2015.*
3. *Determinazione del compenso spettante ai membri del Collegio Sindacale.*
4. *Conferimento al Consiglio di Amministrazione dell'autorizzazione all'acquisto e disposizione di azioni proprie ai sensi degli articoli 2357 e 2357-ter del Codice Civile; contestuale revoca della delibera assembleare del 18 aprile 2012 relativa all'autorizzazione all'acquisto ed alla disposizione di azioni proprie; deliberazioni inerenti e conseguenti.*
5. *Piano di partecipazione azionaria a favore di dipendenti del Gruppo Prysmian.*
6. *Consultazione sulle politiche di remunerazione del Gruppo Prysmian.*

Parte Straordinaria

(Omissis)

- ai sensi delle disposizioni vigenti è stata inoltrata agli uffici della Consob e della Borsa Italiana S.p.A, la prescritta documentazione di rispettiva competenza ed è stata comunicata la data di convocazione dell'assemblea; nessun rilievo a riguardo è pervenuto;

- in data 7 marzo 2013 è stato pubblicato sul sito internet della società l'avviso di convocazione della presente Assemblea degli Azionisti, pubblicato altresì per estratto sul quotidiano "Milano Finanza";
- non è pervenuta alla Società alcuna richiesta di integrazione dell'ordine del giorno, ai sensi dell'art. 126-bis del Decreto Legislativo n. 58/98;
- del Consiglio di Amministrazione sono presenti, oltre ad esso Presidente, i Consiglieri Valerio BATTISTA, Amministratore Delegato e Direttore Generale, Maria Elena CAPPELLO, Claudio DE CONTO, Pier Francesco FACCHINI e Giovanni TAMBURI, mentre hanno giustificato la propria assenza i Consiglieri Cesare d'AMICO, Giulio DEL NINNO, Frank DORJEE, Fritz FRÖHLICH e Fabio ROMEO; sono pure presenti tutti i sindaci effettivi, signori Marcello GARZIA (Presidente del Collegio Sindacale), Luigi GUERRA e Paolo BURLANDO;
- ad oggi, il capitale sociale è pari ad euro 21.459.171,00 diviso in n. 214.591.710 azioni ordinarie del valore nominale di euro 0,10 cadauna;
- le verifiche relative agli aventi diritto presenti ed ai risultati delle votazioni sono effettuate da personale all'uopo incaricato dal Presidente.

Dichiara quindi che sono regolarmente rappresentate 120.732.936 azioni da nominali euro 0,10 (zero virgola dieci) ciascuna, costituenti il 56,262% del capitale sociale sottoscritto e versato e di conseguenza dichiara validamente costituita l'assemblea anzitutto in seduta ordinaria, in unica convocazione.

Proseguendo, rende le seguenti ulteriori comunicazioni:

- al Consiglio non consta l'esistenza di patti parasociali aventi ad oggetto l'esercizio dei diritti inerenti le azioni o il trasferimento delle stesse; non può essere esercitato il diritto di voto da parte degli aventi diritto che avessero omesso gli obblighi di comunicazione e deposito dei patti parasociali di cui al 1° comma dell'art. 122 del citato Decreto Legislativo n. 58/98; è fatto invito agli aventi diritto eventualmente rientranti in tale condizione a farlo presente. Ciò, per tutte le votazioni;
- secondo le informazioni pubblicate dalla Consob, le notificazioni pervenute alla Società, nonché sulla base delle risultanze del Libro Soci, dispongono di azioni della Società in misura rilevante del capitale ordinario i seguenti soggetti:

- Clubtre S.r.l. – il 6,199% del capitale sociale;
- Norges Bank – il 3,253% del capitale sociale,
- FMR LLC – il 3,070% del capitale sociale,
- UBS AG – il 2,56% del capitale sociale, di cui lo 0,85% senza diritto di voto
- JP Morgan Chase & CO. Corporation – il 2,170% del capitale sociale,
- Franklin Templeton Institutional LLC – il 2,162% del capitale sociale,
- State Street Global Advisors Ireland Ltd. – il 2,132% del capitale sociale,
- Fil Limited – il 2,117% del capitale sociale,
- Schroder Investment Management Ltd. – il 2,009% del capitale sociale,
- Oppenheimerfunds Inc. – il 2,001% del capitale sociale;

- i dati appena menzionati non risultano essere stati aggiornati dagli aventi diritto a seguito di operazioni di aumento di capitale che hanno interessato la Società;

- ai sensi dell'art. 120 del Decreto Legislativo del 24 febbraio 1998 n. 58, coloro che detengono quote di partecipazione nella Società in misura significativa, ai sensi delle vigenti disposizioni di legge e di regolamento, devono darne comunicazione alla Società ed a CONSOB. In caso di omissione delle citate comunicazioni, non può essere esercitato il diritto di voto; è fatto invito agli aventi diritto eventualmente rientranti in tale condizione a farlo presente. Ciò, per tutte le votazioni;

- alla data odierna, la Società possiede direttamente e indirettamente 3.039.169 azioni proprie;

- la documentazione relativa ai diversi argomenti all'ordine del giorno è stata pubblicata in ottemperanza alla disciplina applicabile, nonché resa disponibile sul sito *internet* della Società;

- all'ingresso sono stati distribuiti, e sono ancora a disposizione dei presenti che non li avessero già ritirati, i fascicoli contenenti:

- le relazioni illustrative del Consiglio di Amministrazione sugli argomenti all'ordine del giorno della parte Ordinaria e della parte Straordinaria della riunione;
- le dichiarazioni ed il *curriculum vitae* dei candidati alla carica di componente del Collegio Sindacale;

- il fascicolo a stampa del bilancio consolidato e del bilancio d'esercizio al 31 dicembre 2012;
- il materiale illustrativo riferito ai risultati della Società e del Gruppo alla data del 31 dicembre 2012;
- la Relazione sulla Remunerazione;
- il Documento Informativo relativo al piano di partecipazione azionaria a favore di dipendenti del Gruppo Prysmian;
- il parere sulla congruità del prezzo di emissione di azioni della Società, rilasciato dalla società di revisione PricewaterhouseCoopers S.p.A..

Il Presidente, in considerazione di tali adempimenti, propone all'Assemblea l'omissione della lettura della documentazione inerente tutti i punti dell'ordine del giorno, limitando la stessa alle sole proposte di delibera del Consiglio. L'assemblea unanime acconsente e il Presidente prosegue nelle comunicazioni che seguono:

- gli aventi diritto che manifesteranno per alzata di mano la loro intenzione di prendere la parola al termine dell'illustrazione di ciascun argomento all'ordine del giorno, saranno invitati a recarsi, uno alla volta, al microfono;
- si raccomanda a tutti di svolgere interventi attinenti al punto in trattazione, nel rispetto del termine massimo di durata, che viene stabilito in cinque minuti; gli aventi diritto possono chiedere la parola una sola volta su ciascuno degli argomenti posti in discussione;
- al termine di tutti gli interventi degli aventi diritto relativi a ciascun singolo punto all'ordine del giorno, è fatta riserva di sospendere i lavori assembleari per il tempo strettamente necessario alla raccolta delle informazioni eventualmente necessarie al fine di fornire risposte esaustive;
- gli aventi diritto che abbiano richiesto la parola facendo osservazioni, chiedendo informazioni e formulando eventuali proposte, hanno facoltà, al termine delle risposte che saranno fornite, di formulare una breve replica nel rispetto del termine massimo di durata, che viene stabilito in due minuti;
- è in funzione un impianto di registrazione audio/video al solo scopo di facilitare la verbalizzazione, nonché un servizio di traduzione simultanea di cortesia dall'italiano all'inglese e viceversa di cui si può usufruire attraverso le cuffie

disponibili all'ingresso della sala. I dati personali raccolti mediante la registrazione, così come in sede di accredito per la partecipazione ai lavori, saranno trattati ai fini del regolare svolgimento dell'assemblea e per la verbalizzazione, così come precisato nel documento informativo ex art. 13 del Decreto Legislativo n. 196/2003 disponibile all'ingresso della sala e che la stessa non sarà oggetto di comunicazione o diffusione e tutti i dati, nonché i supporti audio-video, saranno conservati unitamente ai documenti prodotti durante l'assemblea presso la Direzione Corporate Affairs di Prysmian S.p.A.;

- non sono consentite registrazioni audio e video dei lavori da parte dei presenti in sala;

- è stata accertata la legittimazione all'intervento degli aventi diritto presenti o rappresentati e così l'identità degli stessi o dei loro rappresentanti e le relative deleghe, sono state acquisite agli atti sociali;

- l'elenco dei partecipanti all'assemblea in proprio o per delega, con l'indicazione delle rispettive azioni e, in caso di delega, il socio delegante, nonché i soggetti eventualmente votanti in qualità di creditori pignoratizi, riportatori o usufruttuari, oltre all'indicazione della presenza per ciascuna votazione, nonché l'espressione del relativo voto, risulterà dal verbale della presente assemblea;

- un rendiconto sintetico delle votazioni contenente il numero di azioni rappresentate in assemblea e delle azioni per le quali è stato espresso il voto, la percentuale di capitale che tali azioni rappresentano, nonché il numero di voti favorevoli e contrari alla delibera e il numero di astensioni, sarà reso disponibile sul sito internet della Società www.prysmiangroup.com, entro cinque giorni dalla data odierna;

- le votazioni dell'odierna assemblea avranno luogo per alzata di mano, al termine della presentazione e della discussione di ciascun punto all'ordine del giorno;

- gli aventi diritto sono pregati di non assentarsi, nel limite del possibile, per consentire la migliore regolarità allo svolgimento dei lavori dell'Assemblea; gli intervenuti che dovessero abbandonare, definitivamente o temporaneamente, la sala prima del termine dei lavori sono pregati di farlo constatare all'ingresso per le relative annotazioni;

- è fatto nuovamente invito agli aventi diritto intervenuti a dichiarare l'eventuale esistenza di cause di impedimento o sospensione – a norma di legge – del diritto di voto;
- durante le votazioni previste ai punti all'ordine del giorno verranno chiusi i luoghi di entrata/uscita dalla sala Assembleare;
- sono ammessi in sala ad assistere ai lavori assembleari, muniti di apposito tesserino di riconoscimento, senza facoltà di parola né di voto, i signori dirigenti della Società e delle Società del Gruppo, nonché i dipendenti addetti all'organizzazione dei lavori, i signori Consiglieri e Sindaci delle società del Gruppo, eventuali rappresentanti della società incaricata della revisione del bilancio PricewaterhouseCoopers S.p.A., alcuni dei candidati alla carica di componenti del Collegio Sindacale della Società, un rappresentante di Assonime ed il personale addetto all'organizzazione dei lavori;
- sono ammessi ad assistere ai lavori assembleari, in apposito distinto settore attraverso collegamento audiovisivo, senza facoltà di parola né di voto, eventuali esperti, analisti finanziari, giornalisti, consulenti della Società, operatori video e persone a vario titolo correlate alla Società.
- prima dell'assemblea e secondo le modalità indicate nell'avviso di convocazione, sono pervenute alcune domande alle quali verrà data risposta nel corso della riunione, durante la trattazione dei relativi argomenti all'ordine del giorno;
- ai sensi dell'art. 135-*undecies* del Decreto Legislativo 58/98, la società ha designato l'Avvocato Dario Trevisan quale soggetto al quale gli aventi diritto potessero conferire una delega con istruzioni di voto su tutte o alcune delle proposte all'ordine del giorno; l'Avvocato Dario Trevisan ha comunicato di aver ricevuto deleghe ed è invitato ad eventualmente indicare, per ogni singola votazione, il numero di azioni per le quali non intendesse partecipare alla votazione ai sensi dell'art. 135-*undecies* TUF (mancato conferimento di istruzioni), nonché a rendere le dichiarazioni richieste dalla disciplina vigente nel caso in cui, ricorrendone i presupposti, dovesse votare in modo difforme dalle istruzioni ricevute, nonché infine a indicare pure, sempre a valere per ogni singola votazione, eventuali interessi ai sensi dell'art. 135-*undecies*, comma 4, TUF.

Accingendosi il Presidente a passare alla trattazione degli argomenti posti all'ordine del giorno, **D'Atri** suggerisce di anticipare la trattazione della parte straordinaria, al fine di assicurare che alla stessa sia dedicata la giusta discussione, considerata la delicatezza dell'operazione e ritenendo anche – circostanza di cui chiede conferma – che con la chiusura della parte ordinaria possa cessare il Collegio sindacale in carica, che invece sarebbe opportuno fosse presente alla parte straordinaria.

Il **Presidente**, assicura che la trattazione dell'argomento di parte straordinaria avverrà senza contrazione dei tempi di discussione.

Il **Segretario**, ricorda peraltro che l'attuale Collegio Sindacale sarà pienamente legittimato a partecipare alla parte straordinaria, sia perché i nuovi Sindaci entreranno in carica con l'accettazione formale della carica – che avverrà ad assemblea chiusa – sia soprattutto perché è l'attuale Collegio ad aver seguito e preso parte all'istruttoria relativa all'operazione sottoposta all'Assemblea straordinaria.

D'Atri, ringrazia per i chiarimenti e si dichiara quindi d'accordo a procedere secondo l'ordine indicato nell'avviso di convocazione.

*

Con riferimento al primo punto, recante *Bilancio d'esercizio al 31 dicembre 2012; relazione sulla Gestione e proposta di destinazione del risultato dell'esercizio; relazione del Collegio Sindacale; relazione della Società di Revisione; deliberazioni inerenti e conseguenti*, anzitutto, su invito del Presidente, l'Amministratore Delegato ing. Valerio BATTISTA ed il Consigliere nonché Chief Financial Officer del Gruppo Prysmian dott. Pier Francesco FACCHINI presentano e illustrano le slides che vengono allegate al presente verbale, commentando i principali dati del Bilancio d'Esercizio della Società e del Bilancio Consolidato del Gruppo Prysmian.

Al termine, il Presidente informa che le ore impiegate dalla Società di Revisione PricewaterhouseCoopers S.p.A. per la revisione legale del bilancio di Prysmian S.p.A., per la verifica della regolare tenuta della contabilità e per il rilascio delle attestazioni fiscali, sono state 1.492, per un corrispettivo di euro 135 mila, mentre,

per la revisione legale del bilancio consolidato, sono state impiegate 4.243 ore, per un corrispettivo di euro 412 mila, esclusi IVA, contributo di vigilanza e spese. Dà quindi lettura della proposta di delibera infra trascritta (avvertendo che, rispetto a quella contenuta nella Relazione degli Amministratori, la proposta contiene un'indicazione precisa, anziché arrotondata, degli importi del dividendo proposto e dell'utile che si propone di portare a nuovo) e delle domande inviate dall'azionista sig. Carlo Fabris prima dell'assemblea, ai sensi dell'art. 127-ter del Decreto Legislativo 58/98, e delle relative risposte della Società, secondo il testo qui riprodotto:

[domanda] Preliminarmente desidero far presente che il sito istituzionale è lentissimo per velocizzarlo un po' conviene sempre aprire una nuova finestra oltre che, a mio parere, è strutturato male per gli azionisti che desiderano ricercare informazioni di loro interesse, non vale la pena mettere un link sulla pagina iniziale e mettere tutto sulle nuove pagine che senza avere tutte quelle immagini possa essere veloce?

[risposta] La velocità di consultazione del sito web dipende ovviamente anche dalla tipologia di connessione adottata dall'utente ed è quindi soggettiva. Il sito web di Prysmian è stato progettato e realizzato avendo come riferimento le best practices di settore e con l'utilizzo di adeguate infrastrutture e tecnologie.

La presenza di immagini non influisce sulle prestazioni del sito che è progettato in modo da garantire completezza di informazioni, efficacia comunicazionale, fruibilità nella navigazione. Pur trattandosi di un sito web estremamente ricco di informazioni sia istituzionali e finanziarie sia di business, la sezione Investor Relations è immediatamente accessibile già dalla home page con evidenziate subito le principali sottosezioni, dove gli azionisti possono ricercare le informazioni di loro interesse.

[domanda] Soggetto preposto alla raccolta delle deleghe, quanto costa detto servizio, è rimasto dello stesso importo dell'anno scorso cioè 10.000 Euro o è aumentato o diminuito?

[risposta] La Società ha designato l'Avvocato Dario Trevisan quale soggetto al quale gli aventi diritto potessero conferire una delega con istruzioni di voto e l'importo di euro 10.000 per il servizio prestato è rimasto invariato rispetto all'anno scorso.

[domanda] A quanto ammontano i costi per i legali suddivise per cause giuslavoristiche e per le indagini antitrust.

[risposta] I costi per cause giuslavoristiche derivanti dai principali paesi ove Prysmian svolge le proprie attività, comprensivi di consulenze nell'anno 2012 sono stati pari a circa 590 mila euro (Italia totale ca. 120 mila euro); mentre sempre per l'esercizio 2012 le spese sostenute dal Gruppo per indagini Antitrust ammontano a 2 milioni di Euro.

[domanda] Si chiede un aggiornamento sulle indagini antitrust con particolare riguardo all'Australia.

[risposta] In Australia, nell'ambito del procedimento giudiziale pendente presso la Corte Federale nei confronti di Prysmian Cavi e Sistemi S.r.l. ed altre due parti, il giudice ha di recente definito le questioni preliminari di rito e Prysmian ha quindi presentato le proprie difese preliminari di merito. Il procedimento è tuttora pendente.

Con riferimento all'Unione Europea, la società ha di recente ricevuto una richiesta di informazioni da parte della Commissione Europea cui ha dato puntualmente seguito. Da allora, non è giunta nessun'altra comunicazione o richiesta.

Negli Stati Uniti, da quando si è venuti a conoscenza dell'esistenza di indagini nei confronti del Gruppo da parte del Dipartimento di Giustizia, nel gennaio 2009, non si è a conoscenza di alcuno sviluppo.

Anche in Canada, da quando si è venuti a conoscenza dell'esistenza di indagini nei confronti del Gruppo da parte della locale autorità antitrust, nell'aprile del 2011, non si è a conoscenza di alcuno sviluppo.

In Brasile, Prysmian ha provveduto a presentare le proprie difese preliminari in merito lo scorso mese di dicembre e da allora non ha ricevuto alcun riscontro da parte dell'autorità procedente.

[domanda] Si chiede un aggiornamento ai costi per penalità e garanzie contrattuali che nel 2012, mi sembra, siano costate ben 10 milioni di euro (utilizzo del fondo).

[risposta] Gli utilizzi del Gruppo relativi al fondo rischi per penalità e garanzie contrattuali si riferiscono a:

- Euro 8 milioni per penalità contrattuali relative a società estere consolidate dal Gruppo;*
- Euro 1 milione per penalità contrattuali della società italiana Prysmian Cavi e Sistemi Italia S.r.l.;*
- Euro 1 milione connesso ad arbitrati in essere.*

[domanda] Si chiede qual è lo stato del contenzioso passivo, cioè le cause intentate contro la Società suddivise tra cause lavoro, cause commerciali, ecc. e di quali importi trattasi indipendentemente dalla valutazione del Consiglio.

[risposta] Senza considerare il contenzioso di natura fiscale oggetto di separata domanda, l'unico contenzioso in essere che vede coinvolta la Società è stato promosso dalla società Casa di Spedizione Antonino Stinga e ha per oggetto la richiesta di rimborso di commissioni bancarie per una fideiussione non più efficace, ma a quanto sembra mai ufficialmente scaricata dalla banca. L'ammontare richiesto è pari a circa € 24.000 oltre interessi.

[domanda] Qual è l'anno fiscalmente definito? Esiste un contenzioso con il fisco?

[risposta] L'anno fiscalmente definito per la Capogruppo è il 2007, esistono contenziosi per importi non rilevanti (con imponibili contestati di poco superiori a 1 milione di Euro relativi agli anni 2006-2007).

[domanda] Presidente, sarà un mio limite, ma non ho capito nulla della pagina 216 del bilancio riguardante: l'elenco dei rapporti con le parti correlate. Me la spiega in parole povere cioè comprensibili per chi, come me, capisce poco di queste cose?

[risposta] La sezione relativa ai rapporti con le parti correlate riassume gli importi relativi alle transazioni con parti correlate inclusi nelle voci della situazione patrimoniale-finanziaria e nel conto economico. Per parti correlate intendiamo le società collegate, i soci di minoranza di società controllate integralmente dal Gruppo e l'Alta direzione (in linea con la definizione dello IAS 24).

[domanda] Non ho capito quanto ci costa complessivamente il Consiglio di Amministrazione, è forse quello indicato a pagina 217 che parla di ben 12,3 milioni di euro (ma a pagina 299 sembrerebbe che siano solo 11,424, chissà qual è il numero giusto) con un aumento di oltre il 20% rispetto al 2011? Questo costo tiene anche conto delle stock options?

[risposta] Il costo riportato a pagina 217 comprende il costo di tutti i Consiglieri della Prysmian S.p.A. (dipendenti e non), l'importo riportato a pagina 299 è relativo al costo degli Amministratori che hanno un rapporto di dipendenza con la Capogruppo Prysmian S.p.A.. Entrambi gli importi sono comprensivi dei costi per stock option. L'incremento rispetto all'anno precedente è principalmente riconducibile al piano di

incentivazione a lungo termine 2011-2013, approvato dall'assemblea degli Azionisti il 14 aprile 2011.

[domanda] Non ho capito quali sono gli amministratori dipendenti e se, quelli che ho capito, siano dipendenti della capogruppo o di società controllate e se il compenso indicato è il costo complessivo della società o il loro compenso netto o lordo. Ce lo spiega, anche perché ritengo che i compensi siano piuttosto elevati e poi gli diamo pure le stock options.

[risposta] Gli amministratori che sono altresì dipendenti di Prysmian S.p.A. sono Valerio Battista, Pier Francesco Facchini e Fabio Ignazio Romeo. Frank Dorjee risulta invece legato sia a Prysmian S.p.A. che alla controllata olandese Draka Holding N.V. mediante un dual employment agreement.

Gli importi riportati nel bilancio si riferiscono al costo sostenuto dal Gruppo.

[domanda] Per non parlare di 145.000 euro annui per il patto di non concorrenza (80.000 all'altro amministratore) chi ha deliberato ciò e quando. Ci informa dei contenuti di questi patti di non concorrenza? È possibile averne copia? Non le sembra che di questi tempi dove le famiglie fanno fatica ad arrivare alla fine del mese sia uno schiaffo alla povertà, sia immorale?

[risposta] I due patti in oggetto, che avendo contenuto di natura personale e confidenziale non possono essere forniti a terzi, sono stati rispettivamente approvati dal Consiglio di Amministrazione rispettivamente in data 4 marzo 2009 relativamente al Consigliere sig. Romeo ed in data 3 marzo 2011 relativamente all'Amministratore Delegato sig. Battista.

Si tratta, in entrambi i casi, di un impegno tra dipendente e azienda a non prestare in alcun modo l'attività lavorativa nel settore dei cavi energia e telecomunicazioni, in Europa e comunque nei Paesi in cui Prysmian è presente con proprie attività produttive, con relative sanzioni qualora non fosse rispettato, per conto di soggetti nostri concorrenti nel citato settore di attività per un periodo massimo di 2 anni dal termine del rapporto di lavoro (per qualunque causa dovesse avvenire).”

Aprire quindi la discussione.

D'Atri, chiede quale tipo di giustificazioni abbiano addotto i consiglieri per la loro assenza, e se vi siano regolamenti interni che prevedano una qualche forma di penalizzazione per la mancata partecipazione alle assemblee. Chiede poi quante deleghe abbia ricevuto il rappresentante designato avv. Trevisan e se vi sia una parentela tra il medesimo avv. Trevisan e lo studio Trevisan che ha partecipato alla presentazione di una lista per il Collegio sindacale. Ancora, domanda quali siano stati i criteri che hanno condotto alla determinazione del compenso del medesimo rappresentante designato in euro 10 mila, e per quali ragione non sia stata pattuita una correlazione tra il compenso previsto e l'effettivo carico di lavoro svolto.

Proseguendo nel proprio intervento, il socio fa presente come egli intenda formulare suggerimenti con spirito costruttivo, e osserva in particolare come il sito della Società debba essere migliorato: desidera sapere, sul punto, quanto costi la gestione del sito, a chi riporti la funzione di gestione dello stesso, quali siano le procedure di verifica dei relativi contenuti e quale in particolare sia l'attività di controllo al proposito esercitata dal Collegio sindacale, e ancora se i contenuti siano oggetto di controllo da parte di un ente certificatore.

A proposito delle risposte fornite alle domande pre assembleari, osserva come una alternativa avrebbe proprio potuta essere quella di pubblicare le medesime sul sito della Società: chiede in ogni caso chi abbia predisposto le risposte di cui è stata data lettura, se il Consiglio di Amministrazione le abbia approvate, e se siano state sottoposte al vaglio del Collegio sindacale. Proseguendo ancora, chiede come mai non siano ammesse registrazioni dei lavori da parte dei soci, tenendo anche presente che con gli attuali sistemi diventa molto difficile controllare che tale obbligo sia in concreto rispettato. Dopo aver osservato che l'ufficio di Investor Relation potrebbe essere migliorato, il socio chiede come i compensi degli amministratori si rapportino alla generale politica sulla remunerazione adottata dalla Società, ed anche su questo domanda se il Collegio sindacale abbia svolto una opportuna attività di verifica. Sempre sui compensi, domanda poi come la remunerazione degli amministratori che sono anche dipendenti della Società sia ripartita, ed in particolare quanta parte sia da imputarsi all'attività di amministratore e quanta parte sia invece da imputarsi all'attività di dipendente.

Il socio, avviandosi alla conclusione, chiede come mai si sia avvertita l'urgenza di acquisire nuove risorse finanziarie mediante l'emissione del prestito obbligazionario, e in particolare se la Società abbia attraversato un periodo di crisi di liquidità. Domanda pure l'andamento mensile della cassa, così come se tra i soggetti che hanno acquisito le obbligazioni vi siano istituzioni finanziarie riconducibili alle istituzioni socie della Società, e quale l'importo complessivo sottoscritto da tali soggetti.

Girelli Consolaro, chiede se sia previsto nell'esercizio il lancio di un aumento di capitale.

Prende infine la parola l'avv. **Dario Trevisan**, nella sua qualità di rappresentante designato, che precisa di aver ricevuto tre deleghe, e di non aver presentato né concorso a presentare alcuna lista per la nomina dei sindaci.

Nessun altro chiedendo la parola, il **Presidente** dispone una pausa dei lavori assembleari alle ore 15,30.

Riprendono i lavori alle 15,50, e il **Presidente**, anzitutto, precisa che tutti i consiglieri che non sono presenti hanno avvertito di avere impedimenti personali o professionali. Il ruolo di ciascuno dei consiglieri nella vita societaria è peraltro sempre molto attivo. Non vi sono conseguenze, prosegue il dott. Tononi, per coloro che non partecipano all'assemblea, così come non vi sono incentivi per coloro che invece riescono a prendervi parte.

Passando ai temi connessi al rappresentante designato, dopo aver confermato le informazioni già rese in assemblea dal medesimo avv. Trevisan, aggiunge che l'importo di 10.000 euro è connesso alla disponibilità a ricevere deleghe, il cui ammontare non è possibile conoscere in anticipo, anche considerato che Prysmian è una delle poche vere public company esistenti in Italia: si tratta, pertanto, di un importo forfettario a fronte di un impegno che poi può variare a seconda delle circostanze.

Quanto al sito, è vero che tutto può essere migliorato. Però, allo stato, il sito (che comunque non è soggetto a certificazione) appare essere efficiente, anche nel confronto con altri siti internazionali: ogni suggerimento sarà comunque benvenuto. Il costo della gestione del medesimo sito, prosegue il Presidente in replica ai quesiti di d'Atri, è di circa 140 mila euro all'anno, mentre le funzioni

che se ne occupano sono sostanzialmente la funzione Communication e quella di Investor Relation, le quali riportano all'Amministratore Delegato. Il Collegio sindacale svolge la sua attività di vigilanza sull'intera vita aziendale, e quindi anche sui contenuti del sito.

Le risposte alle domande pre assembleari, prosegue ancora il dott. Tononi, sono state predisposte dai dirigenti competenti, e come tali non sono state approvate dal Consiglio in sede collegiale: si tratta comunque di risposte complete ed accurate.

Il Presidente passa poi al tema dei compensi, per assicurare che si tratta di strutture di remunerazioni perfettamente coerenti con le policy del Gruppo, policy che del resto tracciano una serie di linee necessariamente generali: anche su tali aspetti, comunque, vi è la consueta vigilanza del Collegio sindacale.

Non ha poi molto significato distinguere il lavoro degli amministratori esecutivi come amministratori o come dipendenti: si tratta di quattro persone che lavorano tutto il giorno e tutti i giorni per la Società, ed in più, appunto, partecipano al Consiglio di Amministrazione condividendo dunque le responsabilità proprie degli amministratori. Essi, comunque, non ricevono compensi come amministratori, trattandosi di un impegno assorbito, appunto, nella remunerazione di cui beneficiano quali dipendenti.

Prosegue nelle repliche il consigliere e **Chief Financial Officer dott. Francesco Facchini**, il quale si sofferma in particolare sulle ragioni dell'emissione dell'equity linked bond. Sul punto, sottolinea come non vi era e non vi è alcuna crisi di liquidità: piuttosto le ragioni dell'operazione si raccordano alla opportunità di beneficiare di un allungamento della scadenza del debito, obiettivo centrato considerato che il bond ha una scadenza quinquennale. L'operazione, inoltre, ha permesso una significativa riduzione degli interessi passivi, visto che la cedola del bond è dell'1,25% ed è servita per rimborsare linee bancarie connotate da condizioni più onerose. Il lancio del bond, infine, ha permesso di sfruttare un contesto di mercato che nella fase in cui il prestito è stato collocato appariva particolarmente favorevole.

Conclude precisando che nell'esercizio non è previsto alcun aumento di capitale.

D'Atri, in replica, auspica anzitutto che quello di oggi possa essere l'inizio di un dialogo costruttivo. Sottolinea poi come l'assenza degli amministratori dovrebbe essere meglio giustificata, e che comunque essi dovrebbero cercare di essere presenti. A suo giudizio, la Società potrebbe promuovere, per agevolare tale partecipazione, anche l'utilizzo di mezzi come l'audioconferenza o la videoconferenza: immagina, del resto, che tali strumenti siano già utilizzati per le riunioni del Consiglio di Amministrazione. Ritiene, più in generale, che la Società debba promuovere nuovi mezzi di comunicazione con i soci per permettere un più ampio coinvolgimento di tutti e per migliorare quella autoreferenzialità che il Consiglio, come egli ebbe già modo di notare, sembra talora avere. Non ritiene nemmeno corretta la prassi di non valutare in Consiglio le risposte da fornire ai soci, prassi che impedisce ai singoli amministratori di eventualmente esprimere il proprio dissenso e che dunque limita la trasparenza della Società. Ancora, non ritiene prassi corretta che l'attività di amministratore, di per se stessa, non sia remunerata per quanto concerne i consiglieri dipendenti.

A proposito infine del bond, osserva come dunque l'emissione sia stata promossa per motivi di opportunità e non di necessità, e torna a chiedere i flussi di cassa mensili.

Il **dott. Facchini** precisa che i dati di indebitamento netto, da cui si desume la disponibilità di cassa essendo l'indebitamento lordo sostanzialmente costante, sono pubblici e sono: 1.273 milioni a giugno 2012, 1.396 milioni a settembre, 918 milioni a fine 2012.

Nessun altro chiedendo la parola, il Presidente:

- dichiara chiusa la discussione;
- comunica che, ai fini deliberativi, sono regolarmente rappresentate n. 120.732.936 azioni, costituenti il 56,262% del capitale sociale;
- pone in votazione, per alzata di mano (ore 16,10) la proposta di delibera di cui è stata data lettura e qui trascritta:

“L'assemblea dei soci:

- *preso atto della relazione del Consiglio di Amministrazione,*
- *preso atto delle relazioni del Collegio Sindacale e della società di revisione,*

- *esaminato il bilancio al 31 dicembre 2012, che chiude con un utile di euro 112.137.644,28,*

DELIBERA

a) di approvare:

- *la relazione del Consiglio di Amministrazione sulla gestione;*
- *il bilancio al 31 dicembre 2012;*

così come presentati dal Consiglio di Amministrazione, nel loro complesso, nelle singole appostazioni, con gli stanziamenti proposti - che evidenziano un utile di euro 112.137.644,28;

b) di destinare l'utile netto di esercizio pari a euro 112.137.644,28 come segue:

- *alla Riserva Legale euro 3.000, così raggiungendo il quinto del Capitale sociale al 31 dicembre 2012, come previsto dall'art. 2430 del Codice Civile;*
- *a ciascuna azione ordinaria con diritto di voto (tenuto conto delle azioni proprie direttamente possedute, oggi pari a n. 3.028.500) un dividendo lordo pari a euro 0,42, per complessivi 88.856.548,20 milioni di euro;*
- *ad Utili portati a nuovo l'importo residuo, pari a 23.278.096,08 milioni di Euro*

Il dividendo sarà posto in pagamento a partire dal 25 aprile 2013, con stacco cedola il 22 aprile 2013, e verrà corrisposto alle azioni che saranno in circolazione alla data di stacco cedola”.

L'assemblea approva a maggioranza.

Contrarie n. 40.152 azioni (Trevisan per delega di Fabris; Cardarelli, come da dettaglio allegato per 40.150 azioni).

Astenute n. 80.001 azioni (D'Atri per D&C Governance Srl per 1 azione; Cardarelli, come da dettaglio allegato per 80.000 azioni).

Non votanti n. 1.655.000 azioni (Cardarelli, come da dettaglio allegato).

Favorevoli le rimanenti n. 118.957.783 azioni intervenute.

Il Presidente proclama il risultato.

Con riferimento al secondo punto, recante *Nomina del Collegio Sindacale e del suo Presidente per il periodo 2013-2015*, il Presidente:

- ricorda che, con l'odierna Assemblea, viene a scadere il mandato del Collegio Sindacale, nominato dall'Assemblea del 15 aprile 2010; l'articolo 21 dello Statuto sociale prevede che la nomina del Collegio Sindacale avvenga sulla base di liste presentate dagli Azionisti che da soli o insieme ad altri Azionisti rappresentino almeno l'1% del capitale sociale (soglia stabilita dalla Consob con delibera n. 18.452 del 30 gennaio 2013);

- informa che sono state depositate due liste e precisamente:

LISTA NUMERO 1

In data 19 marzo l'azionista Clubtre S.r.l. ha depositato una lista così composta:

Prima sezione – Candidati alla carica di Sindaco effettivo

1. Paolo Lazzati,
2. Maria Luisa Mosconi,

Seconda sezione – Candidati alla carica di Sindaco supplente

1. Marcello Garzia.

LISTA NUMERO 2

In data 22 marzo un gruppo di azionisti riconducibili a società di gestione del risparmio e investitori istituzionali ha depositato congiuntamente una lista così composta:

Prima sezione – Candidati alla carica di Sindaco effettivo

1. Pellegrino Libroia,

Seconda sezione – Candidati alla carica di Sindaco supplente

1. Claudia Mezzabotta;

- ricorda che la prevista documentazione relativa ai singoli candidati, comprensiva dell'elenco degli incarichi di amministrazione e controllo da ciascuno ricoperti, è stata messa a disposizione nei modi e termini di legge; ed è altresì contenuta nel fascicolo consegnato all'ingresso;

- rivolge un saluto di commiato ai sindaci uscenti ringraziandoli per la collaborazione intrapresa negli ultimi anni;

- avverte che la nomina del Collegio Sindacale, che secondo lo Statuto Sociale, deve essere composto da tre Sindaci effettivi e due supplenti, avverrà nel modo seguente:
- dalla lista che avrà ottenuto il maggior numero di voti saranno eletti, nell'ordine progressivo con il quale sono elencati nelle sezioni della lista, due sindaci effettivi ed un sindaco supplente;
- dalla lista che avrà ottenuto il minor numero di voti saranno eletti, il terzo sindaco effettivo, che assumerà altresì la carica di Presidente del Collegio Sindacale, e l'altro sindaco supplente, in base all'ordine progressivo con il quale sono elencati nelle sezioni della lista;
- in caso di parità di voti fra le due liste, risulteranno eletti sindaci i candidati più anziani per età sino alla concorrenza dei posti da assegnare;
- qualora con le modalità sopra indicate non sia assicurata la composizione del Collegio Sindacale, nei suoi membri effettivi, conforme alla disciplina inerente l'equilibrio tra generi, si provvederà, nell'ambito dei candidati alla carica di sindaco effettivo della lista che ha ottenuto il maggior numero di voti, alle necessarie sostituzioni, secondo l'ordine progressivo con cui i candidati risultano elencati;
- ricorda inoltre che Il Collegio Sindacale così nominato resterà in carica, ai sensi di legge e di statuto, per tre esercizi e quindi sino all'approvazione del bilancio al 31 dicembre 2015;
- dichiara aperta la discussione invitando gli aventi diritto che volessero intervenire per formulare domande, osservazioni o proposte, ad alzare la mano.

D'Atri, chiede di avere la documentazione della lista presentata – afferma il socio - dall'avv. Cardarelli. Sul punto rileva come essa presenti solo un candidato alla carica di sindaco effettivo ed uno alla carica di sindaco supplente, circostanza che il socio ritiene essere insoddisfacente: essendo Prysmian una public company, tutte le liste presentate dovrebbe essere potenzialmente in grado di coprire tutti i posti disponibili. Osserva inoltre che la lettera accompagnatoria della lista sia scritta su carta intestata dello studio Trevisan, e torna dunque a domandare se vi sia un collegamento tra tale studio e il rappresentante designato avv. Dario Trevisan. A

proposito di quest'ultimo, torna pure a esprimere perplessità sulla determinazione del compenso, chiedendo se il criterio di prevedere un forfait indipendente dal lavoro in concreto svolto sia un criterio che la Società utilizza anche per i propri dipendenti. Si chiede anche, e in più in generale, se lo studio Trevisan abbia rapporti di collaborazione di altra natura con la Società, rilevando che, ove così fosse, la scelta di nominare l'avv. Trevisan come rappresentante designato desterebbe perplessità, essendo preferibile che vi sia una netta distinzione tra il ruolo istituzionale del rappresentante designato ed altri ruoli eventualmente svolti.

A proposito della lista dei fondi, il socio ritiene peraltro che, a ben vedere, nessuna lista può dirsi ritualmente presentata: nella documentazione messa a disposizione vi sono una serie di informazioni, ma manca, ritiene il socio, la vera e propria lista riepilogativa dei candidati. In queste condizioni, sottolinea, non è possibile a suo parere procedere alla votazione mediante il metodo delle liste.

Nessun altro chiedendo la parola, il **Presidente** sottolinea come, invece, la lista deve considerarsi esistente e correttamente presentata. Per il resto il Consiglio non ha naturalmente partecipato alla formazione e alla presentazione delle liste per la nomina del Collegio sindacale trattandosi di materia rimessa alla esclusiva responsabilità dei soci.

D'Atri formula, in replica, denuncia ex art. 2408 del codice civile al Collegio sindacale volta a verificare se la lista sia stata presentata secondo la disciplina di legge.

Cardarelli, da parte sua, precisa di aver ricevuto delega da parte di una serie di fondi di investimento per la presentazione della lista cui il socio intervenuto faceva riferimento. Il suo ruolo è stato dunque quello di mero soggetto delegato al deposito della lista, senza che né lui né tanto meno l'avv. Trevisan possano considerarsi presentatori della lista stessa. La delega al deposito, in ogni caso, non è stata conferita all'avv. Trevisan, ma a lui avv. Cardarelli, il quale non svolge naturalmente la funzione di rappresentante designato.

Nessun altro chiedendo la parola, il Presidente:

- dichiara chiusa la discussione;

- comunica che, ai fini deliberativi, sono regolarmente rappresentate n. 120.732.885 azioni, costituenti il 56,262% del capitale sociale;
- pone in votazione, per alzata di mano (ore 16,27) le liste presentate.

La votazione dà i seguenti risultati.

Favorevoli alla lista n. 2 n. 18.423.915 azioni (Viscovi per tutte le azioni rappresentate per complessive 118.800 azioni; Cardarelli, come da dettaglio allegato per 18.305.115 azioni).

Contrarie a tutte le liste n. 933.011 azioni (Trevisan per delega di Fabris; Cardarelli, come da dettaglio allegato per 933.009 azioni).

Astenute n. 3.378.892 azioni (D'Atri per D&C Governance Srl per 1 azione; Cardarelli, come da dettaglio allegato per 264.143 azioni; Trevisan per delega di Facchini e Battista).

Favorevoli alla lista n. 1 le restanti n. 97.997.067 azioni.

Il Presidente proclama il risultato, dichiarando eletti:

- Pellegrino Libroia - Presidente, tratto dalla Lista n.2,
- Paolo Lazzati - Sindaco effettivo, tratto dalla Lista n.1,
- Maria Luisa Mosconi - Sindaco effettivo, tratta dalla Lista n.1,
- Claudia Mezzabotta - Sindaco supplente, tratta dalla Lista n.2,
- Marcello Garzia - Sindaco supplente, tratto dalla Lista n.1.

*

Con riferimento al terzo punto, recante *Determinazione del compenso spettante ai membri del Collegio Sindacale*, il Presidente:

- ricorda che con la nomina del nuovo Collegio Sindacale occorre provvedere alla determinazione del compenso da corrispondere ai membri del Collegio stesso;
- informa che l'azionista Clubtre S.r.l., in sede di deposito della propria lista di candidati per il rinnovo del Collegio Sindacale, ha comunicato la propria intenzione di sottoporre all'Assemblea la proposta di un compenso pari a euro 75.000,00 per il Presidente del Collegio Sindacale e di euro 50.000,00 per ciascuno dei Sindaci Effettivi;

- chiede dunque al rappresentante dell'Azionista Clubtre S.r.l., quale risultante dalla delega agli atti, di confermare, se crede, la proposta e dichiara aperta la discussione invitando gli aventi diritto che volessero intervenire per formulare domande, osservazioni o proposte, ad alzare la mano.

Gritti, per delega di Clubtre S.r.l., conferma la proposta e sottolinea che nel presentare le proposte di compensi, l'azionista è solito effettuare benchmark in relazione ad altre società paragonabili.

D'Atri, dopo aver chiesto conferma del fatto che gli importi proposti sono maggiori rispetto a quelli passati, rileva come la remunerazione dei sindaci uscenti verosimilmente era tale da non fornire adeguati incentivi allo svolgimento della necessaria attività di controllo. Considera invece quello oggi proposto un compenso adeguato.

Il **Presidente** si associa al giudizio positivo sulla proposta formulata, e sottolinea invece come non si possa a suo giudizio ritenere insufficiente il lavoro del Collegio uscente, avendo i sindaci, al contrario, lavorato in modo assai proficuo.

D'Atri precisa che nulla di personale vi era nel suo intervento, volendo egli solo raccomandare una corrispondenza tra impegno richiesto e relativi incentivi.

Nessun altro chiedendo la parola, il Presidente:

- dichiara chiusa la discussione;
- comunica che, ai fini deliberativi, sono regolarmente rappresentate n. 120.732.885 azioni, costituenti il 56,262% del capitale sociale;
- pone in votazione, per alzata di mano (ore 16,38) la proposta di un compenso pari a euro 75.000,00 per il Presidente del Collegio Sindacale e di euro 50.000,00 per ciascuno dei Sindaci Effettivi.

L'assemblea approva a maggioranza.

Contrarie n. 3.116.233 azioni (Trevisan per delega di Fabris; Cardarelli, come da dettaglio allegato per 3.116.231 azioni).

Astenute n. 8.048.955 azioni (Trevisan per delega di Facchini e Battista; Cardarelli, come da dettaglio allegato per 4.934.207 azioni).

Non votanti n. 1.793.400 azioni (Cardarelli, come da dettaglio allegato).

Favorevoli le rimanenti n. 107.774.297 azioni intervenute.

Il Presidente proclama il risultato.

*

Con riferimento al quarto punto, recante *Conferimento al Consiglio di Amministrazione dell'autorizzazione all'acquisto e disposizione di azioni proprie ai sensi degli articoli 2357 e 2357-ter del Codice Civile; contestuale revoca della delibera assembleare del 18 aprile 2012 relativa all'autorizzazione all'acquisto ed alla disposizione di azioni proprie; deliberazioni inerenti e conseguenti*, il Presidente:

- ricorda che il Consiglio di Amministrazione con delibera del 27 febbraio 2013, ha deciso di sottoporre all'odierna Assemblea, la proposta di conferimento dell'autorizzazione all'acquisto ed alla disposizione di azioni proprie. Tale autorizzazione è richiesta al fine di attribuire al Consiglio di Amministrazione la facoltà di:

- dotare la Società di un portafoglio di azioni proprie, comprensivo di quelle già in possesso della Società, da utilizzare nell'ambito di eventuali operazioni straordinarie (a titolo esemplificativo, fusioni, scissioni, acquisti di partecipazioni);
- utilizzare le azioni proprie acquistate a fronte dell'esercizio di diritti derivanti da strumenti di debito convertibili o scambiabili con strumenti finanziari emessi dalla Società, da società controllate o da terzi (a titolo esemplificativo, in contesti di offerte pubbliche di acquisto e/o scambio di azioni);
- disporre delle azioni proprie nell'ambito di piani di incentivazione azionaria riservati agli amministratori ed ai dipendenti del Gruppo;
- consentire una efficace gestione del capitale della Società, creando un'opportunità di investimento anche in relazione alla liquidità disponibile;

- ricorda che, ai sensi della vigente normativa applicabile alle società quotate, è stata predisposta e resa pubblica nei termini e con le modalità previste dalla legge, la relazione illustrativa del Consiglio di Amministrazione di cui all'articolo 73 del

regolamento Consob n. 11971/1999, che fornisce un'ampia descrizione della proposta di autorizzazione all'acquisto e disposizione di azioni proprie;

- ricorda inoltre che, unitamente alla proposta di una nuova autorizzazione all'acquisto e disposizione di azioni proprie, viene richiesto di revocare la delibera relativa all'autorizzazione all'acquisto e disposizione di azioni proprie adottata nel corso dell'Assemblea del 18 aprile 2012;

- richiama la proposta di delibera infra trascritta, avvertendo che, rispetto a quella contenuta nella Relazione degli Amministratori, la stessa contiene un aggiornamento numerico relativo alle azioni che compongono il capitale sociale;

- dà lettura delle domande inviate dall'azionista sig. Carlo Fabris prima dell'assemblea, ai sensi dell'art. 127-ter del Decreto Legislativo 58/98, e delle relative risposte della Società, secondo il testo qui riprodotto:

[domanda] Si chiede la situazione ad oggi delle azioni proprie in portafoglio della società. Si chiede il prezzo di carico medio delle azioni proprie in portafoglio. Si chiede la movimentazione nel corso dell'esercizio cioè gli acquisti e vendite effettuate nonché gli utili e/o perdite realizzate. A chi sono stati delegati i poteri di operare sulle azioni proprie.

[risposta] Le azioni proprie detenute direttamente dalla Società sono 3.028.500 e sono state acquistate nel corso del 2008 a seguito dell'autorizzazione dell'Assemblea degli Azionisti del 15 aprile 2008. Nel 2011 il numero delle azioni proprie si è incrementato in seguito all'acquisizione di Draka Holding N.V., che detiene nel proprio portafoglio n. 10.669 azioni di Prysmian S.p.A.. Il valore unitario medio di carico per il Gruppo è pari a Euro 9,963. Nel corso del 2012 la Società non ha dato avvio a piani di acquisto e disposizione di azioni proprie conseguenti all'autorizzazione dell'Assemblea degli Azionisti del 18 aprile 2012. Per effetto di ciò non sono avvenute movimentazioni del portafoglio di azioni proprie e non sono stati delegati poteri per operare sulle azioni proprie;

- dichiara aperta la discussione invitando gli aventi diritto che volessero intervenire per formulare domande, osservazioni o proposte, ad alzare la mano.

Nessuno chiedendo la parola, il Presidente:

- dichiara chiusa la discussione;

- comunica che, ai fini deliberativi, sono regolarmente rappresentate n. 120.732.885 azioni, costituenti il 56,262% del capitale sociale;
- pone in votazione, per alzata di mano (ore 16,40) la proposta di delibera qui trascritta:

“L’Assemblea dei Soci

- *considerati gli articoli 2357 e 2357-ter del codice civile e l’articolo 132 del Decreto Legislativo 24 febbraio 1998, n. 58;*
- *preso atto della relazione illustrativa del Consiglio di Amministrazione sulla proposta di autorizzazione all’acquisto e disposizione di azioni proprie e delle proposte ivi contenute;*
- *visto quanto risulta dall’ultimo bilancio approvato;*

DELIBERA

- 1. di revocare, a far tempo dalla data della presente delibera assembleare, la delibera relativa all’autorizzazione all’acquisto e disposizione di azioni proprie adottata dall’assemblea degli azionisti del 18 aprile 2012.*
- 2. di autorizzare, ai sensi e per gli effetti dell’articolo 2357 del codice civile, il Consiglio di Amministrazione, per un periodo di 18 mesi a decorrere dalla data di assunzione della presente deliberazione, all’acquisto, da effettuarsi in una o più volte, di un numero massimo di azioni tale che, in qualsiasi momento tali azioni non superino complessivamente il 10% del capitale sociale, attualmente pari a n. 18.420.002 azioni del valore nominale di Euro 0,10 cadauna, tenuto altresì conto delle azioni proprie già detenute. L’acquisto di azioni proprie potrà essere effettuato ad un prezzo minimo di acquisto non inferiore al 10% rispetto al prezzo di riferimento che il titolo avrà registrato nella seduta di Borsa del giorno precedente al compimento di ogni singola operazione di acquisto e ad un prezzo massimo di acquisto non superiore al 10% rispetto al prezzo di riferimento che il titolo avrà registrato nella seduta di Borsa del giorno precedente al compimento di ogni singola operazione di acquisto. Gli acquisti potranno essere effettuati, nei limiti degli utili distribuibili e delle riserve disponibili risultanti di volta in volta dall’ultimo bilancio annuale regolarmente approvato, sui mercati regolamentati organizzati e gestiti da Borsa Italiana secondo le modalità operative stabilite*

nei regolamenti di organizzazione e gestione dei mercati stessi, che non consentano l'abbinamento diretto delle proposte di negoziazione in acquisto con predeterminate proposte di negoziazione in vendita, e comunque secondo le modalità previste dall'articolo 144-bis, comma 1, lettere a) e b) del Regolamento Consob 14 maggio 1999, n. 11971.

3. *di autorizzare, ai sensi e per gli effetti dell'articolo 2357-ter del codice civile, il Consiglio di Amministrazione, al compimento, in una o più volte, senza limiti di tempo e anche prima di aver esaurito gli acquisti, di atti di disposizione di tutte o parte delle azioni proprie della Società acquistate in base alla presente deliberazione nonché di quelle già detenute. La vendita delle azioni proprie potrà essere effettuata ad un prezzo minimo non inferiore al 10% rispetto al prezzo di riferimento che il titolo avrà registrato nella seduta di Borsa del giorno precedente al compimento di ogni singolo atto di disposizione e ad un prezzo massimo non superiore al 10% rispetto al prezzo di riferimento che il titolo avrà registrato nella seduta di Borsa del giorno precedente al compimento di ogni singolo atto di disposizione. Il Consiglio di Amministrazione potrà stabilire di non applicare tali limiti di prezzo per l'utilizzo delle azioni nell'ambito di eventuali operazioni straordinarie o qualora la cessione di azioni avvenisse a servizio di eventuali piani di incentivazione azionaria riservati agli amministratori ed ai dipendenti del Gruppo.*
4. *di conferire al Consiglio di Amministrazione i poteri per:*
 - *individuare le riserve da utilizzare per l'acquisto delle azioni proprie e per la costituzione della riserva indisponibile ai sensi dell'articolo 2357-ter, comma 3, del codice civile;*
 - *stabilire modalità, tempi e i termini esecutivi ed accessori degli acquisti e degli atti di disposizione delle azioni proprie, purché nel rispetto delle condizioni e dei limiti di cui alla presente deliberazione;*
 - *costituire, in relazione ad ogni operazione di acquisto di azioni proprie, ai sensi dell'articolo 2357-ter, comma 3, del codice civile, una riserva indisponibile per un ammontare pari all'importo delle azioni proprie iscritto nell'attivo di bilancio, e comunque procedere ad ogni necessaria*

scrittura contabile conseguente agli acquisti effettuati;

- *stipulare qualsiasi atto o documento o adempiere qualsiasi formalità, anche nei confronti di terzi, che siano ritenuti, nell'assoluta discrezionalità dello stesso, necessari o comunque opportuni in relazione all'esecuzione della presente deliberazione."*

L'assemblea approva a maggioranza.

Contrarie n. 879.667 azioni (Trevisan per delega di Fabris; Cardarelli, come da dettaglio allegato per 879.665 azioni).

Astenute n. 380.001 azioni (D'Atri per D&C Governance Srl per 1 azione; Cardarelli, come da dettaglio allegato per 380.000 azioni).

Non votanti n. 1.793.400 azioni (Cardarelli, come da dettaglio allegato).

Favorevoli le rimanenti n. 117.679.817 azioni intervenute.

Il Presidente proclama il risultato.

*

Con riferimento al quinto punto, recante *Piano di partecipazione azionaria a favore di dipendenti del Gruppo Prysmian*, il Presidente:

- segnala che è sottoposto ad approvazione, ai sensi dell'art. 114-*bis*, comma 1, del Decreto Legislativo n. 58/98, il piano di partecipazione azionaria basato su strumenti finanziari riservato a dipendenti del Gruppo Prysmian S.p.A., ivi inclusi alcuni degli Amministratori della Società (il "Piano"), nonché la delega per conferire al Consiglio di Amministrazione idonei poteri per darvi esecuzione; il Piano consiste nell'offerta riservata ai dipendenti del Gruppo di acquistare azioni ordinarie di Prysmian S.p.A., con uno sconto massimo pari al 25% del prezzo dell'azione, sconto corrisposto in forma di assegnazione agli stessi di azioni proprie. Le azioni, sia acquistate, sia ricevute quale sconto che come *entry bonus*, saranno soggette ad un periodo di *retention*, durante il quale saranno indisponibili alla vendita e/o al trasferimento;
- segnala che una più dettagliata descrizione del Piano è contenuta nel documento informativo predisposto ai sensi dell'art. 84-*bis* del regolamento adottato dalla

Consob con delibera n. 11971 del 14 maggio 1999, come successivamente modificato, messo a disposizione nei termini di legge;

- sottolinea che il Piano qui in discussione è stato valutato positivamente, in data 26 febbraio 2013 dal Comitato per la Remunerazione e per le Nomine ed in data 27 febbraio 2013 dal Consiglio di Amministrazione; la partecipazione al Piano è volontaria. Tramite l'adesione al Piano, il partecipante accetta di investire un determinato ammontare economico nell'acquisto di azioni per un massimo di tre cicli di acquisto (2014, 2015, 2016), pur mantenendo il diritto di rinunciare alla partecipazione al Piano nel corso della sua durata. I destinatari del Piano sono i dipendenti delle società del Gruppo in Italia e all'estero, suddivisi in tre categorie:

- Senior Executive: amministratori esecutivi e dirigenti con responsabilità strategiche;
- Manager: categoria costituita da circa 300 persone inserite in posizioni manageriali all'interno del Gruppo, che verranno individuate nominativamente, appartenenti alle diverse unità operative e di business a livello globale;
- Altri Dipendenti: i restanti dipendenti del Gruppo, non compresi nelle precedenti categorie, pari a circa 18.000 persone, con contratto a tempo indeterminato che abbiano superato il periodo di prova ove previsto.

I partecipanti beneficeranno di uno sconto massimo rispetto al prezzo di acquisto differenziato sulla base della categoria di appartenenza. È prevista la definizione di un tetto massimo su base annuale e individuale allo sconto di cui ciascun partecipante potrà beneficiare; è prevista la definizione di un tetto massimo all'investimento su base annuale e individuale, che in ogni caso non sarà superiore a euro 26.670. I dipendenti che aderiranno al Piano, con l'eccezione dei Senior Executive, riceveranno un *entry bonus* una tantum pari a 6 azioni a titolo gratuito al momento del primo acquisto. Il numero di azioni che ciascun partecipante acquisterà sarà quindi determinato in funzione dell'entità dell'investimento, dello sconto riconosciuto e del prezzo di acquisto. È previsto l'utilizzo di un numero massimo complessivo di azioni proprie pari a 500.000 al servizio dello sconto e dell'*entry bonus*, per tutta la durata del Piano (tre cicli). Nella fase di implementazione del Piano, in cui si provvederà a definirne in dettaglio le

caratteristiche, alcune di queste potranno subire minori adattamenti finalizzati in ogni caso a garantire la conformità con la legislazione locale e perseguirne l'efficacia fiscale e agevolarne l'implementazione ai fini di un'ampia partecipazione. Potranno inoltre essere esclusi dal Piano i dipendenti di società controllate aventi sede in paesi ove restrizioni locali in ambito legale, fiscale, valutario e/o specifiche necessità di *filing* possano compromettere in modo diretto o indiretto il raggiungimento dello scopo del Piano o esporre la Società a rischi potenziali o rendere l'implementazione e la gestione amministrativa del Piano onerosa;

- dà lettura della proposta di delibera infra trascritta;

- dà lettura delle domande inviate dall'azionista sig. Carlo Fabris prima dell'assemblea, ai sensi dell'art. 127-ter del Decreto Legislativo 58/98, e delle relative risposte della Società, secondo il testo qui riprodotto:

[domanda] Come verrà conteggiata la differenza di prezzo di acquisto delle azioni e quello di cessione. Sarà conteggiata come perdita o in quale forma? Quanto sarà il costo presunto del piano?

[risposta] Secondo quanto previsto dai principi contabili internazionali verrà riflesso nel conto economico tra i costi del personale il valore delle azioni assegnate ai partecipanti al piano; detto valore sarà calcolato sulla base del valore delle azioni alla data di assegnazione. Il costo massimo del piano sarà pari a 500.000 (numero massimo di azioni proprie a servizio del piano) per il valore dell'azione alle tre date di assegnazione;

- dichiara aperta la discussione invitando gli aventi diritto che volessero intervenire per formulare domande, osservazioni o proposte, ad alzare la mano.

D'Atri, chiede alcune delucidazioni preliminari al CFO **dott. Facchini**, il quale subito precisa che per ogni 4 azioni che il dipendente acquisterà sul mercato ne verrà attribuita un'altra gratuitamente. Nel caso degli amministratori, nell'ipotesi di acquisto di 100 azioni ne verrà attribuita un'altra gratuitamente: si tratta dunque di una gratuità simbolica, necessaria per permettere che il piano si rivolgesse a tutti i dipendenti, ivi inclusi quelli che rivestono anche la funzione di amministratori.

D'Atri, osserva che così stando le cose il piano in effetti bene interpreta anche lo spirito di quelle disposizioni costituzionali che vogliono incentivare la partecipazione all'impresa da parte dei lavoratori. Sottolinea come vi sarà peraltro la necessità di promuovere il piano con una adeguata comunicazione, e chiede che negli anni a seguire i soci vengano aggiornati sul successo ottenuto dal piano.

Il **Presidente** assicura che ciò sarà fatto, e conferma che si tratta di un piano che non ha molti precedenti in Italia e che vuole proprio coinvolgere la forza lavoro nel futuro dell'azienda.

Nessun altro chiedendo la parola, il Presidente:

- dichiara chiusa la discussione;
- comunica che, ai fini deliberativi, sono regolarmente rappresentate n. 120.732.884 azioni, costituenti il 56,262% del capitale sociale, essendo uscito Caradonna;
- pone in votazione, peralzata di mano (ore 16,50) la proposta di delibera di cui è stata data lettura e qui trascritta:

“L'Assemblea di Prysmian S.p.A., esaminato il documento informativo predisposto ai sensi dell'art. 84-bis del regolamento adottato dalla Consob con delibera n. 11971 del 14 maggio 1999, come successivamente modificato (il “Documento Informativo”),

Delibera

- i. di approvare il piano di partecipazione azionaria basato su strumenti finanziari riservato a dipendenti di Prysmian S.p.A. e/o di sue controllate, ivi inclusi alcuni degli Amministratori della Società, secondo quanto indicato nel Documento Informativo;*
- ii. di conferire al Consiglio di Amministrazione ogni potere necessario ed opportuno per istituire e dare esecuzione al piano in esame, in conformità alle indicazioni al riguardo previste nel Documento Informativo. Al servizio del piano il Consiglio di Amministrazione potrà avvalersi di azioni proprie già detenute della Società, ovvero successivamente acquistate;*
- iii. di conferire al Presidente del Consiglio di Amministrazione ed*

all'Amministratore Delegato in carica pro tempore, anche disgiuntamente tra loro, ogni potere, con facoltà di subdelega, per espletare gli adempimenti legislativi e regolamentari conseguenti alle adottate deliberazioni”.

L'assemblea approva a maggioranza.

Contrarie n. 1.969.320 azioni (Trevisan per delega di Fabris; Cardarelli, come da dettaglio allegato per 1.969.318 azioni).

Astenute n. 760.085 azioni (Cardarelli, come da dettaglio allegato).

Non votanti n. 1.793.400 azioni (Cardarelli, come da dettaglio allegato).

Favorevoli le rimanenti n. 116.210.079 azioni intervenute.

Il Presidente proclama il risultato.

*

Con riferimento al sesto punto, recante *Consultazione sulle politiche di remunerazione del Gruppo Prysmian*, il Presidente:

- ricorda che l'art. 123-ter del Decreto Legislativo numero 58/1998, in materia di trasparenza delle remunerazioni degli amministratori di società quotate, prevede che le società con azioni quotate mettano annualmente a disposizione del pubblico, una relazione sulla remunerazione;

- segnala che tale relazione è stata resa pubblica da Prysmian nei termini e con le modalità previste dalla legge. Essa è stata redatta in conformità all'Allegato 3A, Schema 7-bis, del Regolamento Emittenti di Consob n. 11971/1999 e si compone di due sezioni:

- **la prima sezione** descrive la politica adottata in materia di remunerazione dei componenti degli organi di amministrazione e dei dirigenti con responsabilità strategiche e le procedure utilizzate per l'adozione e l'attuazione di tale politica;
- **la seconda sezione** illustra nel dettaglio:
 - a. i compensi dei componenti degli organi di amministrazione e di controllo nonché dei direttori generali;
 - b. i compensi degli eventuali altri dirigenti con responsabilità strategiche

che abbiano percepito nel corso dell'esercizio compensi complessivi (ottenuti sommando i compensi monetari e i compensi basati su strumenti finanziari) maggiori rispetto al compenso complessivo più elevato attribuito ai soggetti indicati nella lett. a);

- ricorda che ai sensi dell'art. 123-ter, comma 6, del Decreto Legislativo numero 58/1998, l'Assemblea è tenuta ad esprimersi, con deliberazione non vincolante, in senso favorevole o contrario in merito alla **prima sezione** della relazione sulla remunerazione;

- ricorda, peraltro, che, come previsto dal Regolamento Consob in materia di operazioni con parti correlate, così come recepito nella procedura interna adottata dalla Società, l'approvazione della Politica di Remunerazione da parte dell'Assemblea degli azionisti esonera la Società dall'applicare la suddetta procedura per le operazioni con parti correlate nelle deliberazioni in materia di remunerazione degli amministratori e dei dirigenti con responsabilità strategiche, sempreché queste ultime siano coerenti con la Politica di Remunerazione;

- dà lettura della proposta di delibera infra trascritta;

- dà lettura delle domande inviate dall'azionista sig. Carlo Fabris prima dell'assemblea, ai sensi dell'art. 127-ter del Decreto Legislativo 58/98, e delle relative risposte della Società, secondo il testo qui riprodotto:

[domanda] Quanto costa il consulente esterno indipendente, Hay Group, che supporta il Comitato per la Remunerazione?

[risposta] Il costo annuo, riferito all'esercizio 2012, per il consulente esterno indipendente Hay Group per quanto attiene alle attività di supporto al Comitato per la Remunerazione e per le Nomine è stato di 10.800 Euro. In aggiunta a tale costo, per tutte le attività connesse agli studi dei mercati retributivi e delle valutazioni delle posizioni secondo la metodologia Hay Group adottata dal Gruppo sono stati fatturati anche i seguenti costi:

- *analisi dei mercati retributivi worldwide e sottoscrizione quota annuale di abbonamento dal database retributivo Hay PayNet e survey di mercato = 55.140 Euro,*
- *valutazione delle posizioni manageriali di Gruppo a seguito del completamento del processo di integrazione con Draka = 32.400 Euro (costo*

una tantum riferito al 2012).

Il costo totale annuo riferito all'esercizio 2012 è stato pertanto di 98.340 Euro.

[domanda] Quali sono i benefit degli amministratori e quanto ci costano?

[risposta] Considerando per benefit tutto quanto non espressamente previsto da contrattazione collettiva o integrativo aziendale, l'unico benefit riconosciuto agli amministratori è l'auto aziendale con il seguente costo annuo (riferito sempre al 2012):

- *Valerio Battista: 1.767 euro per 12 mesi = 21.204*
- *Fabio Romeo: 1.248 euro per 12 mesi = 14.976*
- *Pier Francesco Facchini 1.392 euro per 12 mesi = 16.704*
- *Frank Dorjee 1.372 euro per 12 mesi = 16.464*

- dichiara aperta la discussione invitando gli aventi diritto che volessero intervenire per formulare domande, osservazioni o proposte, ad alzare la mano.

Viscovi, per Etica SGR, manifesta il più vivo apprezzamento per l'impegno dell'azienda nell'offrire un buon grado di disclosure in relazione alle tematiche di responsabilità socio ambientale attraverso l'ottenimento quest'anno del livello C+ dello standard internazionale del Global Reporting Initiative sul bilancio di sostenibilità. L'auspicio è che questo cammino continui, con una rendicontazione sempre più ampia e dettagliata, in relazione ai rapporti con tutti i portatori di interesse, riguardo sia gli stabilimenti italiani sia quelli esteri. Data la crescente presenza di Prysmian in Paesi come la Cina, l'India e la Costa d'Avorio, dove il tema del rispetto dei diritti umani e dei lavoratori riveste un'importanza particolare, si auspica altresì che l'azienda continui a operare secondo policy sempre più dettagliate e a gestire queste tematiche anche nei confronti dei fornitori, scelti possibilmente sulla base di criteri di responsabilità sociale, quale ad esempio il non utilizzo di materiali provenienti da zone in conflitto o nelle quali siano state riscontrate violazioni dei diritti umani, come accade nella Repubblica Democratica del Congo.

Quanto all'ordine del giorno, il socio apprezza il buon grado di dettaglio e di trasparenza, in linea con ciò che è richiesto dall'autorità di controllo, e ritiene che gli indicatori attualmente considerati per il calcolo della componente variabile di remunerazione consentano una valutazione della crescita dell'impresa e dei livelli

di indebitamento: essi, tuttavia, non sono a giudizio del socio sufficientemente significativi ai fini di una valutazione anche della qualità della gestione aziendale. Si vedrebbe pertanto con favore, prosegue ancora, l'utilizzo anche di indicatori che mettano in correlazione le diverse variabili economiche quali ad esempio il ROE, il ROI o il ROS, in quanto, pur consapevoli dei limiti di tali indicatori, si ritiene che gli stessi possano essere utili a collegare le remunerazioni variabili del management alla gestione aziendale. Il socio auspica altresì che l'azienda gradualmente introduca nei propri schemi remunerativi anche obiettivi di natura socio ambientale attualmente previsti solo per alcune figure professionali, esplicitandone appunto nella relazione i meccanismi di applicazione.

Ancora, il socio chiede il dato relativo al rapporto esistente tra retribuzione media dei dipendenti di Prysmian e quella dell'Amministratore Delegato, con riferimento sia all'esercizio 2011 che a all'esercizio 2012. Infine, manifesta apprezzamento per l'adozione del piano di partecipazione azionaria a favore dei dipendenti del Gruppo, che rafforza il senso di appartenenza alla Società e permette di allineare gli interessi dei dipendenti a quelli degli azionisti.

Il **Presidente** ringrazia il socio per i temi toccati, e assicura che anche il Consiglio ed in particolare il comitato per le remunerazioni si interroga costantemente sui profili segnalati dal socio.

Quanto al rapporto tra i compensi dell'Amministratore Delegato e quelli dell'organico, precisa che per il 2011 il rapporto, riferito agli operai italiani, è pari a 43 volte, e 45 se si includono anche gli operai al di fuori dell'Italia. Rispetto agli impiegati il rapporto nel 2011 era di 17 in Italia, e di 21 se si guarda al Gruppo globalmente inteso. Questi rapporti, nel 2012, sono sostanzialmente rimasti uguali: 41 per quanto concerne gli operai perimetro Italia e 44 livello mondo, mentre i rapporti con la remunerazione degli impiegati è rimasta eguale a quella del 2011.

Nessuno chiedendo la parola, il Presidente:

- dichiara chiusa la discussione;
- comunica che, ai fini deliberativi, sono regolarmente rappresentate n. 120.732.884 azioni, costituenti il 56,262% del capitale sociale;

- pone in votazione, per alzata di mano (ore 17) la proposta di delibera di cui è stata data lettura e qui trascritta:

“Signori Azionisti, vi invitiamo ad esprimervi come segue:

L’Assemblea Ordinaria degli Azionisti di Prysmian S.p.A., vista la Relazione sulla Remunerazione del Consiglio di Amministrazione, esprime un giudizio favorevole sulla prima sezione della Relazione sulla Remunerazione relativa alla politica adottata in materia di remunerazione dei componenti degli organi di amministrazione e dei dirigenti con responsabilità strategiche e le procedure utilizzate per l’adozione e l’attuazione di tale politica del Gruppo Prysmian.”

L’assemblea approva a maggioranza.

Contrarie n. 2.744.589 azioni (Cardarelli, come da dettaglio allegato).

Astenute n. 760.087 azioni (Trevisan per delega di Fabris; Cardarelli, come da dettaglio allegato per 760.085 azioni).

Non votanti n. 1.793.400 azioni (Cardarelli, come da dettaglio allegato).

Favorevoli le rimanenti n. 115.434.808 azioni intervenute.

Il Presidente proclama il risultato e, esaurita la trattazione dell’ordine del giorno di parte ordinaria e nessuno chiedendo la parola, passa a trattare la parte straordinaria, alle ore 17,05.

f.to Il Presidente
(Massimo Tononi)

f.to Il Segretario
(Carlo Marchetti)

ELENCO INTERVENUTI

N°	Aventi diritto	Rappresentante	Delegato	Azioni in proprio	Azioni per delega	% sulle azioni ord.	E	U	E	U	E	U	E
1	1999 VOLUNTARY EMPLOYEES' BENEFICIARY		CARDARELLI ANGELO		655	0,000	14:30						
2	A I DUPONT TESTAMENTARY TRUST		CARDARELLI ANGELO		7.143	0,003	14:30						
3	AAA NORTHERN CALIFORNIA NEVADA & UTAH INSURANCE EXCHANGE		CARDARELLI ANGELO		28.123	0,013	14:30						
4	ABBEEY LIFE ASSURANCE COMPANY LIMITED		CARDARELLI ANGELO		36.057	0,017	14:30						
5	ABBEEY LIFE ASSURANCE COMPANY LIMITED		CARDARELLI ANGELO		233.978	0,109	14:30						
6	ABU DHABI RETIREMENT PENSION FUND		CARDARELLI ANGELO		2.818	0,001	14:30						
7	ABU DHABI RETIREMENT PENSION FUND		CARDARELLI ANGELO		5.160	0,002	14:30						
8	ACHMEA PENSIOEN EN LEVENSVERZEKERINGEN N.V.		CARDARELLI ANGELO		3.865	0,002	14:30						
9	ACORN 1998 TRUST		CARDARELLI ANGELO		170	0,000	14:30						
10	ACWI EX-US INDEX MASTER PORTFOLIO OF MASTER INVESTMENT PTF		CARDARELLI ANGELO		6.717	0,003	14:30						
11	ADVANCED SERIES TRUST AST NEW DISCOVERY ASSET ALLOCATION PORTFOL		CARDARELLI ANGELO		29.361	0,014	14:30						
12	ADVANTAGE FUNDS INC - GLOBAL ALPHA FUND		CARDARELLI ANGELO		1.079	0,001	14:30						
13	AEGON CUSTODY B.V		CARDARELLI ANGELO		25.319	0,012	14:30						
14	AEGON CUSTODY B.V		CARDARELLI ANGELO		442	0,000	14:30						
15	AFS INTERNATIONAL SHARE FUND 1		CARDARELLI ANGELO		5.634	0,003	14:30						
16	AGIRC F1		CARDARELLI ANGELO		46.432	0,022	14:30						
17	AKBANK TAS FRANKLIN TEMPLETON AVRUPA B TIPI YABANCI MENKUL KIYMETLER FONU		CARDARELLI ANGELO		13.176	0,006	14:30						
18	ALAMEDA COUNTY EMPLOYEES' RETIREMENT ASSOCIATION		CARDARELLI ANGELO		52.934	0,025	14:30						
19	ALASKA COMMON TRUST FUND		CARDARELLI ANGELO		3.674	0,002	14:30						
20	ALASKA PERMANENT FUND CORPORATION		CARDARELLI ANGELO		121.355	0,057	14:30						
21	ALASKA PERMANENT FUND CORPORATION		CARDARELLI ANGELO		8.890	0,004	14:30						
22	ALASKA PERMANENT FUND CORPORATION		CARDARELLI ANGELO		37.015	0,017	14:30						
23	ALLIANCE TRUST EUROPEAN EQUITY FUND		CARDARELLI ANGELO		184.085	0,086	14:30						
24	ALLIANCEBERNSTEIN INTERNATIONAL ALL-COUNTRY PASSIVE SERIES		CARDARELLI ANGELO		4.500	0,002	14:30						
25	ALLIANZ GLOBAL INVESTORS FUND		CARDARELLI ANGELO		71.163	0,033	14:30						
26	ALLIANZ GLOBAL INVESTORS FUND		CARDARELLI ANGELO		250.000	0,117	14:30						
27	ALLIANZ GLOBAL INVESTORS KAPITALANLA GESELLSCHAFT MBH AG		CARDARELLI ANGELO		20.076	0,009	14:30						
28	ALLIANZGI-FONDS DSPT		CARDARELLI ANGELO		4.281	0,002	14:30						
29	AMERICAN CENTURY WORLD MUTUAL FUNDS, INC. INTL DISCOVERY		CARDARELLI ANGELO		256.969	0,120	14:30						
30	AMERICAN HEART ASSOCIATION		CARDARELLI ANGELO		317	0,000	14:30						
31	AQR ABSOLUTE RETURN MASTER ACCOUNT L.P.		CARDARELLI ANGELO		180	0,000	14:30						
32	AQR DELTA MASTER ACCOUNT LP COOGIER FIDUCIARY SERVICES (CAYMAN) LTD		CARDARELLI ANGELO		65.155	0,030	14:30						
33	AQR DELTA SAPPHIRE FUND LP		CARDARELLI ANGELO		5.479	0,003	14:30						
34	AQR FUNDS - AQR INTERNATIONAL CORE EQUITY FUND CORPORATION SERVICE COMPANY		CARDARELLI ANGELO		233	0,000	14:30						
35	AQR FUNDS- AQR MULTI-STRATEGY ALTERNATIV		CARDARELLI ANGELO		137.914	0,064	14:30						
36	AQR GLOBAL ENHANCED EQUITY FUND		CARDARELLI ANGELO		45.654	0,021	14:30						
37	AQR GLOBAL EQUITY FUND		CARDARELLI ANGELO		18.618	0,009	14:30						
38	AQR GLOBAL STOCK SELECTION HV MASTER ACCOUNT LTD COOGIER FIDUCIARY SERVICES (CAYMAN) LTD		CARDARELLI ANGELO		97	0,000	14:30						

85	BLACKROCK INDEX SELECTION FUND		CARDARELLI ANGELO		9.156	0,004	14:30							
86	BLACKROCK INDEX SELECTION FUND		CARDARELLI ANGELO		2.909	0,001	14:30							
87	BLACKROCK INDEX SELECTION FUND		CARDARELLI ANGELO		73.995	0,034	14:30							
88	BLACKROCK INDEXED ALL-COUNTRY EQUITY FUN		CARDARELLI ANGELO		1.563	0,001	14:30							
89	BLACKROCK INST TRUST CO NA INV FUNDSFOR EMPLOYEE BENEFIT TR		CARDARELLI ANGELO		230.848	0,108	14:30							
90	BLACKROCK INST TRUST CO NA INV FUNDSFOR EMPLOYEE BENEFIT TR		CARDARELLI ANGELO		22.935	0,011	14:30							
91	BLACKROCK INST TRUST CO NA INV FUNDSFOR EMPLOYEE BENEFIT TR		CARDARELLI ANGELO		2.398	0,001	14:30							
92	BLACKROCK LIFE LIMITED		CARDARELLI ANGELO		544.829	0,254	14:30							
93	BLACKROCK LIFE LIMITED		CARDARELLI ANGELO		24.314	0,011	14:30							
94	BLACKROCK SELECTION FUND		CARDARELLI ANGELO		23.466	0,011	14:30							
95	BLACKROCK WHOLESALE INDEXED INTERNATIONA		CARDARELLI ANGELO		17.510	0,008	14:30							
96	BLUE SKY GROUP		CARDARELLI ANGELO		67.358	0,031	14:30							
97	BLUE SKY GROUP		CARDARELLI ANGELO		32.700	0,015	14:30							
98	BMO SUSTAINABLE CLIMATE CLASS		CARDARELLI ANGELO		4.706	0,002	14:30							
99	BMW (UK) OPERATIONS PENSION SCHEME		CARDARELLI ANGELO		19.441	0,009	14:30							
100	BNY MELLON EMPLOYEE BENEFIT COLLECTIVE INVESTMENT FUND PLAN		CARDARELLI ANGELO		22.180	0,010	14:30							
101	BNY MELLON EMPLOYEE BENEFIT COLLECTIVE INVESTMENT FUND PLAN		CARDARELLI ANGELO		11.528	0,005	14:30							
102	BNY MELLON EMPLOYEE BENEFIT COLLECTIVE INVESTMENT FUND PLAN		CARDARELLI ANGELO		15.055	0,007	14:30							
103	BNY MELLON EMPLOYEE BENEFIT COLLECTIVE INVESTMENT FUND PLAN		CARDARELLI ANGELO		118.092	0,055	14:30							
104	BNY MELLON EMPLOYEE BENEFIT COLLECTIVE INVESTMENT FUND PLAN		CARDARELLI ANGELO		10.818	0,005	14:30							
105	BNY MELLON TR+DEP ATF ST. JAMES'S PLACE GLOBAL EQ UNIT TR		CARDARELLI ANGELO		85.143	0,040	14:30							
106	BNYMTD (UK) AS TRUSTEE OF BLACKROCK CONTINENTAL EUROPE EQUITY TRY TRACKER FUND		CARDARELLI ANGELO		91.084	0,042	14:30							
107	BOC PENSION INVESTMENT FUND .		CARDARELLI ANGELO		12.387	0,006	14:30							
108	BP PENSION FUND		CARDARELLI ANGELO		106.000	0,049	14:30							
109	BPL		CARDARELLI ANGELO		451.580	0,210	14:30							
110	BRITISH AIRWAYS PENSION TR ATF AIRWAYS PENSION SCHEME		CARDARELLI ANGELO		68.465	0,032	14:30							
111	BRITISH AIRWAYS PENSION TR LTD ATF NEW AIRWAYS PENS SCHEME		CARDARELLI ANGELO		10.750	0,005	14:30							
112	BRITISH AIRWAYS PENSION TR LTD ATF NEW AIRWAYS PENS SCHEME		CARDARELLI ANGELO		585.875	0,273	14:30							
113	BROWN BROTHERS HARRIMAN TRUSTEE SERV (IRELAND) LIMITED		CARDARELLI ANGELO		2.712	0,001	14:30							
114	BROWN THOMAS GROUP STAFF PENSION SCHEME		CARDARELLI ANGELO		24.997	0,012	14:30							
115	BRUNSWICK UNIT 1 QUALIFIED NUCLEAR DECOMMISSIONING FUND		CARDARELLI ANGELO		906	0,000	14:30							
116	BRUNSWICK UNIT 2 QUALIFIED NUCLEAR DECOMMISSIONING FUND		CARDARELLI ANGELO		232	0,000	14:30							
117	BT INSTITUTIONAL CORE GLOBAL SHARE SECTO		CARDARELLI ANGELO		19.022	0,009	14:30							
118	BT INSTITUTIONAL INTERNATIONAL SHARE INT		CARDARELLI ANGELO		87.009	0,041	14:30							
119	BT INTERNATIONAL FUND		CARDARELLI ANGELO		15.503	0,007	14:30							
120	BT WHOLESALE CORE HEDGED GLOBAL SHARE FU		CARDARELLI ANGELO		3.179	0,001	14:30							
121	CAISSE DE DEPOT ET PLACEMENT DU QUEBEC		CARDARELLI ANGELO		232.583	0,108	14:30							
122	CALVERT IMPACT F INC - CALVERT GLOBAL ALTERNATIVE ENERGY F		CARDARELLI ANGELO		114.194	0,053	14:30							
123	CALVERT VP EAFE INTERNATIONAL INDEX PORTFOLIO		CARDARELLI ANGELO		2.593	0,001	14:30							
124	CALVERT WORLD VALUES F INC - CALVERT INT OPPORTUNITIES FUND		CARDARELLI ANGELO		18.949	0,009	14:30							
125	CALVERT WORLD VALUES FUND INC- INTERNATIONAL EQUITY FUND		CARDARELLI ANGELO		87.253	0,041	14:30							
126	CANADA LIFE ASSURANCE (IRELAND) LIMITED		CARDARELLI ANGELO		44.376	0,021	14:30							
127	CANADA LIFE ASSURANCE (IRELAND) LIMITED		CARDARELLI ANGELO		28.308	0,013	14:30							
128	CANADIAN BROADCASTING CORPORATION PENSION PLAN		CARDARELLI ANGELO		14.300	0,007	14:30							
129	CAPITA TRUST CO (JE) LTD ACO LLOYDS TSB OFFSHORE FUNDS LTD		CARDARELLI ANGELO		34.207	0,016	14:30							
130	CATHOLIC UNITED INVESTMENT TRUST		CARDARELLI ANGELO		27.277	0,013	14:30							

131	CENTRAL PENSION F OF INT UNION OF OPERAT & PART EMPL		CARDARELLI ANGELO		96.381	0,045	14:30							
132	CENTRAL PROVIDENT FUND BOARD		CARDARELLI ANGELO		495	0,000	14:30							
133	CENTRAL PROVIDENT FUND BOARD		CARDARELLI ANGELO		1.894	0,001	14:30							
134	CF INTERNATIONAL STOCK INDEX FUND ONE		CARDARELLI ANGELO		12.872	0,006	14:30							
135	CGE INVESTMENTS (NO. 2) S.A.R.L.		CARDARELLI ANGELO		1.769	0,001	14:30							
136	CHARITABLE TRUSTS OF THE JESUIT FATHERS		CARDARELLI ANGELO		12.913	0,006	14:30							
137	CHESHIRE PENSION FUND .		CARDARELLI ANGELO		27.975	0,013	14:30							
138	CIBC EUROPEAN INDEX FUND .		CARDARELLI ANGELO		755	0,000	14:30							
139	CIBC INTERNATIONAL INDEX FUND		CARDARELLI ANGELO		1.616	0,001	14:30							
140	CIBC INTERNATIONAL SMALL COMPANIES FUND		CARDARELLI ANGELO		23.269	0,011	14:30							
141	CITY OF LOS ANGELES FIRE POLICE PLAN		CARDARELLI ANGELO		2.657	0,001	14:30							
142	CITY OF MEMPHIS RETIREMENT SYSTEM		CARDARELLI ANGELO		12.881	0,006	14:30							
143	CITY OF NEW YORK GROUP TRUST		CARDARELLI ANGELO		12.372	0,006	14:30							
144	CITY OF NEW YORK GROUP TRUST		CARDARELLI ANGELO		5.007	0,002	14:30							
145	CITY OF NEW YORK GROUP TRUST		CARDARELLI ANGELO		11.641	0,005	14:30							
146	CIVIL AVIATION AUTHORITY PENSION FD		CARDARELLI ANGELO		279.824	0,130	14:30							
147	COLISEE IFC 1 FCP		CARDARELLI ANGELO		184.000	0,086	14:30							
148	COLLECTIVE FUND INVESTMENT TRUST		CARDARELLI ANGELO		15.058	0,007	14:30							
149	COLONIAL FIRST STATE INVESTMENT LTD		CARDARELLI ANGELO		2.910	0,001	14:30							
150	COLONIAL FIRST STATE INVESTMENTS LTD		CARDARELLI ANGELO		13.165	0,006	14:30							
151	COMMON MONTHLY INTL EX-JAPAN EQUITY		CARDARELLI ANGELO		11.744	0,005	14:30							
152	COMMON TRUST ITALY FUND		CARDARELLI ANGELO		215.361	0,100	14:30							
153	COMMONWEALTH OF PENNSYLVANIA STATE EMPLOYEES RETIREMENT SYSTEM.		CARDARELLI ANGELO		284.000	0,132	14:30							
154	COMMONWEALTH SUPERANNUATION CORP. ARIA		CARDARELLI ANGELO		21.979	0,010	14:30							
155	COMPASS AGE LLC		CARDARELLI ANGELO		3.417	0,002	14:30							
156	COMPASS AGE LLC		CARDARELLI ANGELO		988	0,000	14:30							
157	CONGREGATION OF DOMINICAN SISTERS		CARDARELLI ANGELO		15.396	0,007	14:30							
158	CONGREGATION OF SISTERS OF MERCY SOUTHERN PROVINCE		CARDARELLI ANGELO		4.561	0,002	14:30							
159	CONNECTICUT GENERAL LIFE INSURANCE COMPANY		CARDARELLI ANGELO		1.723	0,001	14:30							
160	CONNECTICUT GENERAL LIFE INSURANCE COMPANY		CARDARELLI ANGELO		1.990	0,001	14:30							
161	CONOCOPHILLIPS PENSION PLAN		CARDARELLI ANGELO		7.468	0,003	14:30							
162	CONSOLIDATED EDISON RETIREMENT PLAN		CARDARELLI ANGELO		23.182	0,011	14:30							
163	CONSTRUCTION AND BUILDING UNIONS SUPERANNUATION FUND		CARDARELLI ANGELO		6.533	0,003	14:30							
164	CORE STRATEGIES INVESTMENT FUND LLC		CARDARELLI ANGELO		654	0,000	14:30							
165	CORNELL UNIVERSITY .		CARDARELLI ANGELO		30.500	0,014	14:30							
166	COSMOPOLITAN INVESTMENT FUND		CARDARELLI ANGELO		3.119	0,001	14:30							
167	COSMOPOLITAN INVESTMENT FUND		CARDARELLI ANGELO		6.155	0,003	14:30							
168	COUNTY EMPLOYEES ANNUITY AND BENEFIT FUND OF COOK COUNTY		CARDARELLI ANGELO		5.915	0,003	14:30							
169	CREDIT AGRICOLE TITRES		CARDARELLI ANGELO		27.541	0,013	14:30							
170	CUMANN ARACHAIS OIFIGEACH AN GHNATH-AIRM		CARDARELLI ANGELO		4.394	0,002	14:30							
171	CUMBRIA LOCAL GOVERNMENT PENSION SCHEME		CARDARELLI ANGELO		28.367	0,013	14:30							
172	CURATORS OF UNIVERSITY OF MISSOURI AS TTE UNV MO RET, DISABILITY		CARDARELLI ANGELO		12.700	0,006	14:30							
173	DALLAS POLICE AND FIRE PENSION SYSTEM		CARDARELLI ANGELO		33.161	0,015	14:30							
174	DBX MSCI EAFE CURRENCY -HEDGED EQUITY FUND		CARDARELLI ANGELO		604	0,000	14:30							
175	DEKA FUNDMASTER INVEST MBH FID HAEK RENT		CARDARELLI ANGELO		44.740	0,021	14:30							
176	DEUTSCHE SHELL GMBH		CARDARELLI ANGELO		17.169	0,008	14:30							

177	DEUTSCHE SHELL GMBH		CARDARELLI ANGELO		5.862	0,003	14:30							
178	DOMINION RESOURCES INC. MASTER RETIREMENT TRUST		CARDARELLI ANGELO		14.646	0,007	14:30							
179	DREYFUS INDEX FUNDS INC DREYFUS INTERNATIONAL STC		CARDARELLI ANGELO		9.772	0,005	14:30							
180	DT INTERNATIONAL STOCK INDEX FUND ONE		CARDARELLI ANGELO		20.869	0,010	14:30							
181	DUPONT DEFINED CONTRIBUTION PLAN TRUST		CARDARELLI ANGELO		24.299	0,011	14:30							
182	DYNASTY INVEST, LTD		CARDARELLI ANGELO		200	0,000	14:30							
183	EAFE EQUITY FUND .		CARDARELLI ANGELO		1.838	0,001	14:30							
184	EAFE EQUITY INDEX FUND		CARDARELLI ANGELO		18.541	0,009	14:30							
185	EDINBURGH PARTNERS GLOBAL OPPORTUNITIES		CARDARELLI ANGELO		299.161	0,139	14:30							
186	EDINBURGH PARTNERS GLOBAL OPPORTUNITIES		CARDARELLI ANGELO		1.313.150	0,612	14:30							
187	EMPLOYEES RET FUND - CITY OF DALLAS		CARDARELLI ANGELO		28.428	0,013	14:30							
188	ENERGY INSURANCE MUTUAL LIMITED		CARDARELLI ANGELO		3.384	0,002	14:30							
189	ENHANCED INDEX INTERNATIONAL SHARE FUND		CARDARELLI ANGELO		18.685	0,009	14:30							
190	ENHANCED INDEX INTERNATIONAL SHARE FUND		CARDARELLI ANGELO		12.661	0,006	14:30							
191	EQ ADVISORS TRUST - EQ/GLOBAL MULTI-SECT		CARDARELLI ANGELO		11.444	0,005	14:30							
192	EQ ADVISORS TRUST - EQ/INTERNATIONAL COR		CARDARELLI ANGELO		8.507	0,004	14:30							
193	EQ ADVISORS TRUST - EQ/INTERNATIONAL GRO		CARDARELLI ANGELO		189.730	0,088	14:30							
194	EQ ADVISORS TRUST ALLIANCEBERNSTEIN INTL		CARDARELLI ANGELO		1.836	0,001	14:30							
195	EQ ADVISORS TRUST- EQ/TEMPLETON GLOBAL E		CARDARELLI ANGELO		1.760	0,001	14:30							
196	EQ ADVISORS TRUST-AXA TACTICAL MANAGER I		CARDARELLI ANGELO		7.757	0,004	14:30							
197	EQ ADVISORS TST - ATM INTERNATIONAL PORT		CARDARELLI ANGELO		12.759	0,006	14:30							
198	EQ ADVISORS TST - ATM INTERNATIONAL PORT		CARDARELLI ANGELO		11.221	0,005	14:30							
199	EQ/OPPENHEIMER GLOBAL PORTFOLIO		CARDARELLI ANGELO		119.566	0,056	14:30							
200	ESB GENERAL EMPLOYEES SUPERANNUATION SCHEME		CARDARELLI ANGELO		14.353	0,007	14:30							
201	EURO EX-UK ALPHA TITLS FUND B		CARDARELLI ANGELO		6.952	0,003	14:30							
202	EUROPE INDEX PLUS COMMON TRUST FUND		CARDARELLI ANGELO		1.484	0,001	14:30							
203	EUROPEEX-CONTROVERSIAL WEAPONS EQUITY INDEX FUND B		CARDARELLI ANGELO		7.596	0,004	14:30							
204	EVANGELICAL LUTHERAN CHURCH INAMERICA BOARD OF PEN		CARDARELLI ANGELO		3.051	0,001	14:30							
205	EVANGELICAL LUTHERAN CHURCH INAMERICA BOARD OF PEN		CARDARELLI ANGELO		1.681	0,001	14:30							
206	EXELON PEACH BOTTOM UNIT 1 QUALIFIED FUND		CARDARELLI ANGELO		198	0,000	14:30							
207	F+C INSTITUTIONAL INVESTMENT FUNDS ICVC- INST EUROPEAN FUND		CARDARELLI ANGELO		68.489	0,032	14:30							
208	F+C INSTITUTIONAL INVESTMENT FUNDS ICVC- INST GLB EQ F		CARDARELLI ANGELO		59.615	0,028	14:30							
209	F+C INVESTMENT FUNDS ICVC-GLOBAL THEMATIC OPPORTUNITIES FUND		CARDARELLI ANGELO		29.656	0,014	14:30							
210	F+C PORTFOLIOS FUND		CARDARELLI ANGELO		44.320	0,021	14:30							
211	FAMANDS PENSAM INVEST PSI 10 GLOBALE AKT		CARDARELLI ANGELO		4.990	0,002	14:30							
212	FAMANDSFOREPENSAM INVEST PSI 31 EUROPA A		CARDARELLI ANGELO		12.237	0,006	14:30							
213	FAMANDSFOREPENSAM INVEST PSI 31 EUROPA A		CARDARELLI ANGELO		4.937	0,002	14:30							
214	FAMILY INVESTMENTS CHILD TRUST FUND		CARDARELLI ANGELO		4.851	0,002	14:30							
215	FAMILY INVESTMENTS GLOBAL ICVC FAMILY BALANCED INT FUND		CARDARELLI ANGELO		7.356	0,003	14:30							
216	FID CHARLES STREE FID GLOBAL BALANCED FD		CARDARELLI ANGELO		24.300	0,011	14:30							
217	FIDELITY ADVISOR DIVIDEND GROWTH FUND		CARDARELLI ANGELO		83.529	0,039	14:30							
218	FIDELITY ADVISOR SERIES I: FIDELITY ADVISOR VAL		CARDARELLI ANGELO		6.000	0,003	14:30							
219	FIDELITY ADVSR SER VIII FID ADVSR EURO CAPITAL APPRECIATION F		CARDARELLI ANGELO		5.300	0,002	14:30							
220	FIDELITY CAPITAL TRUST: FIDELITY VALUE FUND		CARDARELLI ANGELO		656.700	0,306	14:30							
221	FIDELITY CENTRAL INVESTMENT PORTFOLIOS LLC: FIDELITY INTERNATIONAL EQUITY CENTRAL		CARDARELLI ANGELO		570.900	0,266	14:30							
222	FIDELITY CONCORD STREET TRUST: SPARTAN INTERNATIONAL INDEX FD		CARDARELLI ANGELO		178.628	0,083	14:30							

223	FIDELITY INVEST INTL DISCOVERY FUND		CARDARELLI ANGELO		1.518.800	0,708	14:30							
224	FIDELITY INVESTMENT FUNDS - FIDELITY MONEYBUILDER WORLD INDEX FUND		CARDARELLI ANGELO		201	0,000	14:30							
225	FIDELITY INVESTMENT TRUST FIDELITY INT'L SMALL		CARDARELLI ANGELO		209.700	0,098	14:30							
226	FIDELITY INVESTMENT TRUST: FIDELITY EUROPE CAPITAL APPRECIATION FUND		CARDARELLI ANGELO		86.400	0,040	14:30							
227	FIDELITY INVESTMENT TRUST: FIDELITY EUROPE FUND		CARDARELLI ANGELO		180.600	0,084	14:30							
228	FIDELITY INVESTMENT TRUST: FIDELITY OVER		CARDARELLI ANGELO		461.200	0,215	14:30							
229	FIDELITY INVESTMENT TRUST: FIDELITY WORL		CARDARELLI ANGELO		95.200	0,044	14:30							
230	FIDELITY INVESTMENTS MONEY MANAGEMENT INC		CARDARELLI ANGELO		190	0,000	14:30							
231	FIDELITY RUTLAND SQUARE TR II -FIDELITY STRATEGIC ADV CORE FD		CARDARELLI ANGELO		63.271	0,029	14:30							
232	FIDELITY RUTLAND SQUARE TR II -FIDELITY STRATEGIC ADV CORE FD		CARDARELLI ANGELO		400	0,000	14:30							
233	FIDELITY SALEM STREET TRUST		CARDARELLI ANGELO		15.964	0,007	14:30							
234	FIDELITY SECURITIES FUND FIDELITY DIVIDEND GROWTH FUND		CARDARELLI ANGELO		709.800	0,331	14:30							
235	FIDELITY SMALL CAP STOCK FUND		CARDARELLI ANGELO		1.434.300	0,668	14:30							
236	FIDELITY SPARTAN GLOBAL EX US INDEX FUND		CARDARELLI ANGELO		2.645	0,001	14:30							
237	FIDELITY SUMMER STREET TRUST: FIDELITY EXPORT AND MULTINATIONAL FUND		CARDARELLI ANGELO		550.000	0,256	14:30							
238	FIRE AND POLICE PENSION ASSOCIATION OF COLOR		CARDARELLI ANGELO		560	0,000	14:30							
239	FIRE AND POLICE PENSION ASSOCIATION OF COLOR		CARDARELLI ANGELO		6.662	0,003	14:30							
240	FIRST CHURCH OF CHRIST SCIENTIST		CARDARELLI ANGELO		3.282	0,002	14:30							
241	FIRST TRUST DEVELOPED MARKETS EX-US ALPH		CARDARELLI ANGELO		27.708	0,013	14:30							
242	FIRST TRUST EUROPE ALPHADDEX FUND		CARDARELLI ANGELO		16.286	0,008	14:30							
243	FUND		CARDARELLI ANGELO		47.571	0,022	14:30							
244	FUND		CARDARELLI ANGELO		882	0,000	14:30							
245	FLOURISH INVESTMENT CORPORATION		CARDARELLI ANGELO		58.348	0,027	14:30							
246	FLOURISH INVESTMENT CORPORATION		CARDARELLI ANGELO		86.317	0,040	14:30							
247	FLOURISH INVESTMENT CORPORATION		CARDARELLI ANGELO		74.543	0,035	14:30							
248	FLOURISH INVESTMENT CORPORATION		CARDARELLI ANGELO		15.624	0,007	14:30							
249	FONDS DE RESERVE POUR LES RETRAITES		CARDARELLI ANGELO		162.753	0,076	14:30							
250	FONDS DE RESERVE POUR LES RETRAITES		CARDARELLI ANGELO		76.000	0,035	14:30							
251	FONDS DE RESERVE POUR RETRAITESANGUARD AM/LOT 43/FRR01G		CARDARELLI ANGELO		149.800	0,070	14:30							
252	FONDS DE RESERVE POUR RETRAITESANGUARD AM/LOT 43/FRR01G		CARDARELLI ANGELO		118.024	0,055	14:30							
253	FORD MOTOR COMPANY DEFINED BENEFIT		CARDARELLI ANGELO		7.751	0,004	14:30							
254	FORD MOTOR COMPANY DEFINED BENEFIT		CARDARELLI ANGELO		8.093	0,004	14:30							
255	FORD OF CANADA MASTER TRUST FUND		CARDARELLI ANGELO		4.021	0,002	14:30							
256	FORWARD INTERNATIONAL SMALL COMPANIES FUND		CARDARELLI ANGELO		94.757	0,044	14:30							
257	FRANCISCAN ORDER IN IRELAND		CARDARELLI ANGELO		5.543	0,003	14:30							
258	FRANKLIN GLOBAL TRUST-FRANKLIN INTERNATIONAL SMALL CAP GROWTH FUND		CARDARELLI ANGELO		1.714.729	0,799	14:30							
259	FRANKLIN TEMPLETON INTERNATIONAL TRUST-FRANKLIN WORLD PERSPECTIV		CARDARELLI ANGELO		19.252	0,009	14:30							
260	FRANKLIN TEMPLETON INVESTMENT FUNDS		CARDARELLI ANGELO		3.760	0,002	14:30							
261	FRANKLIN TEMPLETON INVESTMENT FUNDS		CARDARELLI ANGELO		266.400	0,124	14:30							
262	FRANKLIN TEMPLETON INVESTMENT FUNDS		CARDARELLI ANGELO		932.200	0,434	14:30							
263	FRANKLIN TEMPLETON INVESTMENT FUNDS		CARDARELLI ANGELO		1.687.300	0,786	14:30							
264	FRANKLIN TEMPLETON INVESTMENT FUNDS		CARDARELLI ANGELO		68.681	0,032	14:30							
265	FRANKLIN TEMPLETON INVESTMENT FUNDS		CARDARELLI ANGELO		25.529	0,012	14:30							
266	FRIENDS PROVIDENT LIFE AND PENSIONS EXCHANGE HOUSE		CARDARELLI ANGELO		14.211	0,007	14:30							
267	FRIENDS PROVIDENT PENSIONS LIMITED		CARDARELLI ANGELO		58.079	0,027	14:30							
268	FRONTIERS INTERNATIONAL EQUITYPOOL		CARDARELLI ANGELO		6.754	0,003	14:30							

269	FSP INDUSTRIAL EQUIPMENT PORTFOLIO		CARDARELLI ANGELO		87.200	0,041	14:30							
270	FSS TRUSTEE CORPORATION		CARDARELLI ANGELO		1.518	0,001	14:30							
271	FSS TRUSTEE CORPORATION		CARDARELLI ANGELO		27.832	0,013	14:30							
272	FULTON INVESTMENT TRUST CO DYNA MANAGEMENT		CARDARELLI ANGELO		6.602	0,003	14:30							
273	FUNDACAO CALOUSTE GULBENKIAN		CARDARELLI ANGELO		29.503	0,014	14:30							
274	FUNDO DE PENSOES		CARDARELLI ANGELO		9.511	0,004	14:30							
275	GAM STAR FUND PLC		CARDARELLI ANGELO		12.424	0,006	14:30							
276	GE INVESTMENTS FUNDS, INC. - TOTAL RETURN FUND		CARDARELLI ANGELO		7.493	0,003	14:30							
277	GENERAL MOTORS HOURLY-RATE EMPLOYEES PENSION TRUST		CARDARELLI ANGELO		13.611	0,006	14:30							
278	GENERAL MOTORS HOURLY-RATE EMPLOYEES PENSION TRUST		CARDARELLI ANGELO		40	0,000	14:30							
279	GLOBAL ADVANTAGE FUNDS - MAJOR MARKETS TEILFONDS		CARDARELLI ANGELO		25.684	0,012	14:30							
280	GLOBAL CURRENTS INVESTMENT TR INTL SMALL CAP OPTY EQ PORTFOLIO		CARDARELLI ANGELO		1.000	0,000	14:30							
281	GMAM GROUP PENSION TRUST III		CARDARELLI ANGELO		70.676	0,033	14:30							
282	GMAM GROUP PENSION TRUST III		CARDARELLI ANGELO		12.117	0,006	14:30							
283	GMO AGGRESSIVE LONG/SHORT MASTER PORTFOLIO		CARDARELLI ANGELO		12.310	0,006	14:30							
284	GMO DEVELOPED WORLD EQUITY INVESTMENT FU		CARDARELLI ANGELO		49.152	0,023	14:30							
285	GMO DEVELOPED WORLD STOCK FUND		CARDARELLI ANGELO		17.325	0,008	14:30							
286	GMO FUNDS PLC		CARDARELLI ANGELO		17.615	0,008	14:30							
287	GMO GLOBAL EQUITY TRUST		CARDARELLI ANGELO		17.574	0,008	14:30							
288	GOLDMAN SACHS FUNDS		CARDARELLI ANGELO		340	0,000	14:30							
289	GOVERNMENT OF NORWAY		CARDARELLI ANGELO		2.608.678	1,216	14:30							
290	GOVERNMENT OF NORWAY		CARDARELLI ANGELO		318.608	0,148	14:30							
291	GOVERNMENT OF NORWAY		CARDARELLI ANGELO		182.246	0,085	14:30							
292	GOVERNMENT OF NORWAY		CARDARELLI ANGELO		289.166	0,135	14:30							
293	GOVERNMENT OF NORWAY		CARDARELLI ANGELO		921.294	0,429	14:30							
294	GOVERNMENT PENSION FUND		CARDARELLI ANGELO		1.323	0,001	14:30							
295	GS TACS MARKET CONTINUOUS (INTL) LLC		CARDARELLI ANGELO		17.079	0,008	14:30							
296	GUIDE STONE FUNDS - INTERNATIONAL EQUITY		CARDARELLI ANGELO		68.503	0,032	14:30							
297	H.E.S.T. AUSTRALIA LIMITED		CARDARELLI ANGELO		7.031	0,003	14:30							
298	HALIFAX REGIONAL MUNICIPAL MASTER TRUST		CARDARELLI ANGELO		900	0,000	14:30							
299	HBOS GLOBAL INV FUNDS ICVC- EUROPEAN SPECIAL SITUATIONS FUND		CARDARELLI ANGELO		257.236	0,120	14:30							
300	HBOS INTERNATIONAL INV FUNDS ICVC- EUROPEAN FUND		CARDARELLI ANGELO		31.425	0,015	14:30							
301	HEALTHCARE EMPLOYEES PENSION PLAN MANITOBA		CARDARELLI ANGELO		84.630	0,039	14:30							
302	HENDERSON STRATEGIC INVESTMENT FUNDS		CARDARELLI ANGELO		24.952	0,012	14:30							
303	HK MONETARY AUTHORITY		CARDARELLI ANGELO		116.561	0,054	14:30							
304	HOME AFFAIRS UNIFORMED SERVICES (INVEST FUND)		CARDARELLI ANGELO		1.839	0,001	14:30							
305	HONEYWELL MASTER PENSION TRUST		CARDARELLI ANGELO		78.551	0,037	14:30							
306	HONG KONG SPECIAL ADMIN EXCHANGE FD		CARDARELLI ANGELO		30.946	0,014	14:30							
307	HOOR-GLASS INDEXED INT SHARES SEC TRUST		CARDARELLI ANGELO		3.311	0,002	14:30							
308	HRW TESTAMENTARY TRUST NO 1		CARDARELLI ANGELO		1.785	0,001	14:30							
309	HRW TESTAMENTARY TRUST NO 2		CARDARELLI ANGELO		677	0,000	14:30							
310	HRW TESTAMENTARY TRUST NO 3		CARDARELLI ANGELO		677	0,000	14:30							
311	HRW TESTAMENTARY TRUST NO 4		CARDARELLI ANGELO		677	0,000	14:30							
312	HRW TESTAMENTARY TRUST NO 5		CARDARELLI ANGELO		1.393	0,001	14:30							
313	HRW TESTAMENTARY TRUST NO 6		CARDARELLI ANGELO		1.846	0,001	14:30							
314	HRW TESTAMENTARY TRUST NO. 10		CARDARELLI ANGELO		1.875	0,001	14:30							

315	HRW TESTAMENTARY TRUST NO. 11		CARDARELLI ANGELO		562	0,000	14:30							
316	HRW TESTAMENTARY TRUST NO. 12		CARDARELLI ANGELO		562	0,000	14:30							
317	HRW TESTAMENTARY TRUST NO. 7		CARDARELLI ANGELO		890	0,000	14:30							
318	HRW TESTAMENTARY TRUST NO. 8		CARDARELLI ANGELO		890	0,000	14:30							
319	HRW TESTAMENTARY TRUST NO. 9		CARDARELLI ANGELO		1.490	0,001	14:30							
320	HRW TRUST NO 1 UAD 01/17/03		CARDARELLI ANGELO		481	0,000	14:30							
321	HRW TRUST NO 2 UAD 01/17/03		CARDARELLI ANGELO		481	0,000	14:30							
322	HRW TRUST NO 3 UAD 01/17/03		CARDARELLI ANGELO		572	0,000	14:30							
323	HRW TRUST NO 4 UAD 01/17/03		CARDARELLI ANGELO		572	0,000	14:30							
324	HSBC AS TRUSTEE FOR SSGA EUROPE EX UK EQUITY TRACKER FUND		CARDARELLI ANGELO		7.647	0,004	14:30							
325	HSBC INTERNATIONAL SELECT FUND		CARDARELLI ANGELO		264.104	0,123	14:30							
326	HTHK AS TRUSTEE OF MANULIFE EUROPEAN EQUITY FUND HSBC INSTITUTIONAL TRUST SERVICES ASIA LTD NO. 1		CARDARELLI ANGELO		663.370	0,309	14:30							
327	IBM 401K PLUS PLAN		CARDARELLI ANGELO		34.993	0,016	14:30							
328	IBM PENSION PLAN		CARDARELLI ANGELO		19.764	0,009	14:30							
329	IMPERIAL INTERNATIONAL EQUITY POOL		CARDARELLI ANGELO		122.073	0,057	14:30							
330	IMPERIAL OVERSEAS EQUITY POOL		CARDARELLI ANGELO		5.972	0,003	14:30							
331	INDIANA PUBLIC EMPLOYEES RETIREMENT FUND		CARDARELLI ANGELO		5.624	0,003	14:30							
332	ING (L)		CARDARELLI ANGELO		158.499	0,074	14:30							
333	ING (L) LIQUID		CARDARELLI ANGELO		158.836	0,074	14:30							
334	ING (L) LIQUID		CARDARELLI ANGELO		317.881	0,148	14:30							
335	ING DIRECT		CARDARELLI ANGELO		7.470	0,003	14:30							
336	ING DIRECT STREETWISE BALANCED FUND		CARDARELLI ANGELO		2.134	0,001	14:30							
337	ING DIRECT STREETWISE BALANCED GROWTH FUND		CARDARELLI ANGELO		3.455	0,002	14:30							
338	ING DIRECT STREETWISE BALANCED INCOME FUND		CARDARELLI ANGELO		590	0,000	14:30							
339	ING DIRECT STREETWISE EQUITY GROWTH FUND		CARDARELLI ANGELO		221	0,000	14:30							
340	ING EUROPA FUND		CARDARELLI ANGELO		375.440	0,175	14:30							
341	ING INTERNATIONAL INDEX PORTFOLIO		CARDARELLI ANGELO		9.115	0,004	14:30							
342	ING INVESTMENT MANAGEMENT EUROPE NV		CARDARELLI ANGELO		210.173	0,098	14:30							
343	ING OPPENHEIMER GLOBAL PORTFOLIO		CARDARELLI ANGELO		419.246	0,195	14:30							
344	INT.MONETARY FUND STAFF RET.PLAN		CARDARELLI ANGELO		3.438	0,002	14:30							
345	INT.MONETARY FUND STAFF RET.PLAN		CARDARELLI ANGELO		1.774	0,001	14:30							
346	INTEL CORPORATION RETIREE MEDICAL PLAN TRUST		CARDARELLI ANGELO		3.360	0,002	14:30							
347	INTER AMERICAN DEVELOPMENT BANK		CARDARELLI ANGELO		92.939	0,043	14:30							
348	INTERNATIONAL BANK FOR RECONSTRUCTION AND DEVELOPMENT		CARDARELLI ANGELO		36.748	0,017	14:30							
349	INTERNATIONAL EQUITY PARTNERS		CARDARELLI ANGELO		2.215	0,001	14:30							
350	INTERNATIONAL GROUP TRUST I		CARDARELLI ANGELO		25.993	0,012	14:30							
351	INTERNATIONAL LP I		CARDARELLI ANGELO		379	0,000	14:30							
352	INTERNATIONAL PAPER CO COMMINGLED INVESTMENT GROUP TRUST		CARDARELLI ANGELO		55.871	0,026	14:30							
353	INTERPOLIS PENSIOENEN EUROPA POOL		CARDARELLI ANGELO		15.998	0,007	14:30							
354	IPAC SPECIALIST INV STR INT SHARE STR		CARDARELLI ANGELO		7.250	0,003	14:30							
355	IRISH LIFE ASSURANCE.		CARDARELLI ANGELO		138.221	0,064	14:30							
356	ISHARES CORE MSCI EAFE ETF		CARDARELLI ANGELO		9.004	0,004	14:30							
357	ISHARES CORE MSCI TOTAL INTERNATIONAL STOCK ETF		CARDARELLI ANGELO		1.294	0,001	14:30							
358	ISHARES I INVTKGS MIT TGV 4 ISHS STOX EUR 600 IND GOODS+SERV		CARDARELLI ANGELO		12.986	0,006	14:30							
359	ISHARES II PUBLIC LIMITED COMPANY		CARDARELLI ANGELO		21.466	0,010	14:30							
360	ISHARES II PUBLIC LIMITED COMPANY		CARDARELLI ANGELO		3.663	0,002	14:30							

453	MAXIM INTERNATIONAL INDEX PORTFOLIO OF MAXIM SERIES FUND,INC	CARDARELLI ANGELO	6.578	0,003	14:30									
454	MCBT OPPORTUNISTIC EAFE FUND	CARDARELLI ANGELO	5.142	0,002	14:30									
455	MERCY INVESTMENT SERVICES	CARDARELLI ANGELO	2.193	0,001	14:30									
456	MERIFIN CAPITAL B.V.	CARDARELLI ANGELO	7.650	0,004	14:30									
457	MET INVESTOR SERIES TRUST-ALLIANC GLOBAL DYNAMIC ALL PTF	CARDARELLI ANGELO	19.015	0,009	14:30									
458	METROPOLITAN LIFE INSURANCE COMPANY	CARDARELLI ANGELO	5.808	0,003	14:30									
459	METROPOLITAN SERIES FUND INC-OPPENHEIMER GLB EQ PTF	CARDARELLI ANGELO	179.870	0,084	14:30									
460	METROPOLITAN SERIES FUND MORGAN STANLEY EAFE INDEX PORTFOLIO	CARDARELLI ANGELO	13.126	0,006	14:30									
461	METZLER INVESTMENT GMBH FOR MI-FONDS 415	CARDARELLI ANGELO	35.000	0,016	14:30									
462	MF INTERNATIONAL FUND LLC	CARDARELLI ANGELO	121	0,000	14:30									
463	MFS DIVERSIFIED TARGET RETURN FUND	CARDARELLI ANGELO	1.058	0,000	14:30									
464	MFS HERITAGE TRUST COMPANY COLLECTIVE INVESTMENT TRUST	CARDARELLI ANGELO	89.729	0,042	14:30									
465	MFS HERITAGE TRUST COMPANY COLLECTIVE INVESTMENT TRUST	CARDARELLI ANGELO	126.881	0,059	14:30									
466	MFS HERITAGE TRUST COMPANY COLLECTIVE INVESTMENT TRUST	CARDARELLI ANGELO	9.356	0,004	14:30									
467	MFS INTERNATIONAL GROWTH FUND	CARDARELLI ANGELO	326.591	0,152	14:30									
468	MFS INTERNATIONAL GROWTH LLC	CARDARELLI ANGELO	57.592	0,027	14:30									
469	MFS VAR INSURANCE TRUST II - MFS INT GROWTH PTF	CARDARELLI ANGELO	24.409	0,011	14:30									
470	MICHELIN NORTH AMERICA (CANADA) INC. MAS	CARDARELLI ANGELO	14.948	0,007	14:30									
471	MICHELIN NORTH AMERICA INC. MASTER RETIR	CARDARELLI ANGELO	33.726	0,016	14:30									
472	MICROSOFT GLOBAL FINANCE LIMITED	CARDARELLI ANGELO	21.276	0,010	14:30									
473	MICROSOFT GLOBAL FINANCE LIMITED	CARDARELLI ANGELO	11.819	0,006	14:30									
474	MINEWORKERS PENSION SCHEME	CARDARELLI ANGELO	54.010	0,025	14:30									
475	MINISTRY OF FINANCE OF THE REPUBLIC OF KAZAKHST	CARDARELLI ANGELO	5.044	0,002	14:30									
476	MM MSCI EAFE INTERNATIONAL INDEX FUND	CARDARELLI ANGELO	2.677	0,001	14:30									
477	MORGAN STANLEY INSTITUTIONAL FD TR - GLOBAL STRATEGIST PTF	CARDARELLI ANGELO	1.210	0,001	14:30									
478	MOTHER CHURCH PENSION AND BENEFIT TRUST	CARDARELLI ANGELO	622	0,000	14:30									
479	MSCI EAFE PROV SCREENED INDEX NON - LENDING COMMON TR FUND	CARDARELLI ANGELO	1.303	0,001	14:30									
480	MULTILATERAL INVESTMENT GUARANTEE AGENCY	CARDARELLI ANGELO	1.712	0,001	14:30									
481	MULTIMIX WHOLESALE INT SHARES TRUST	CARDARELLI ANGELO	2.726	0,001	14:30									
482	MUNDER INTERNATIONAL FUND-CORE EQUITY FUND	CARDARELLI ANGELO	4.332	0,002	14:30									
483	MUNDER INTERNATIONAL SMALL-CAP COLLECTIV	CARDARELLI ANGELO	412	0,000	14:30									
484	MUNDER INTERNATIONAL SMALL-CAP FUND	CARDARELLI ANGELO	55.500	0,026	14:30									
485	MUNICIPAL EMP ANNUITY E BEN FD CHICA	CARDARELLI ANGELO	3.649	0,002	14:30									
486	NATIONAL COUNCIL FOR SOCIAL SEC FUND	CARDARELLI ANGELO	3.386	0,002	14:30									
487	NATIONAL COUNCIL FOR SOCIAL SEC FUND	CARDARELLI ANGELO	2.694	0,001	14:30									
488	NATIONAL COUNCIL FOR SOCIAL SECURITY FUND	CARDARELLI ANGELO	2.232	0,001	14:30									
489	NATIONAL PENSIONS RESERVE FUNDCOMMISSION	CARDARELLI ANGELO	19.235	0,009	14:30									
490	NATIONWIDE INTERNATIONAL INDEX FUND	CARDARELLI ANGELO	28.793	0,013	14:30									
491	NEW IRELAND ASSURANCE COMPANY PLC	CARDARELLI ANGELO	47.229	0,022	14:30									
492	NEW IRELAND ASSURANCE COMPANY PLC	CARDARELLI ANGELO	18.237	0,008	14:30									
493	NEW IRELAND ASSURANCE COMPANY PLC	CARDARELLI ANGELO	925.159	0,431	14:30									
494	NEW IRELAND ASSURANCE COMPANY PLC	CARDARELLI ANGELO	12.652	0,006	14:30									
495	NEW IRELAND ASSURANCE COMPANY PLC	CARDARELLI ANGELO	14.524	0,007	14:30									
496	NEW IRELAND ASSURANCE COMPANY PLC	CARDARELLI ANGELO	3.661	0,002	14:30									
497	NEW IRELAND ASSURANCE COMPANY PLC	CARDARELLI ANGELO	234.488	0,109	14:30									
498	NEW IRELAND ASSURANCE COMPANY PLC	CARDARELLI ANGELO	44.319	0,021	14:30									

499	NEW IRELAND ASSURANCE COMPANY PLC		CARDARELLI ANGELO		475.145	0,221	14:30							
500	NEW IRELAND SUPERANNUATION FUND		CARDARELLI ANGELO		74.169	0,035	14:30							
501	NEW YORK STATE DEFERRED COMPENSATION PLAN		CARDARELLI ANGELO		1.861	0,001	14:30							
502	NEW YORK STATE TEACHERS RETIREMENT SYSTEM		CARDARELLI ANGELO		33.445	0,016	14:30							
503	NEW YORK STATE TEACHERS RETIREMENT SYSTEM		CARDARELLI ANGELO		20.738	0,010	14:30							
504	NEW YORK STATE TEACHERS RETIREMENT SYSTEM		CARDARELLI ANGELO		74.843	0,035	14:30							
505	NEW ZEALAND SUPERANNUATION FUND		CARDARELLI ANGELO		8.255	0,004	14:30							
506	NEWELL COMPANY MASTER RETIREMENT TRUST		CARDARELLI ANGELO		53.900	0,025	14:30							
507	NFS LIMITED		CARDARELLI ANGELO		30.812	0,014	14:30							
508	NIKKO AM INVESTMENT TRUST (LUXEMBOURG) - NIKKO AM INTECH KOKUSAI FUND		CARDARELLI ANGELO		396	0,000	14:30							
509	NIKKO AM WORLD FDS-AM INTECH GLOBAL CORE FUND		CARDARELLI ANGELO		4.397	0,002	14:30							
510	NORGES BANK (CENTRAL BANK OF NORWAY)		CARDARELLI ANGELO		115.924	0,054	14:30							
511	NORTHEAST UTILITIES SERVICE COMPANY RETIREMENT P		CARDARELLI ANGELO		68.600	0,032	14:30							
512	NORTHERN FUNDS INT. GROWTH EQUITY		CARDARELLI ANGELO		123.526	0,058	14:30							
513	NORTHERN INTL EQUITY INDEX FUND		CARDARELLI ANGELO		46.179	0,022	14:30							
514	NORTHERN TRUST CO. PENSION PLAN		CARDARELLI ANGELO		45.570	0,021	14:30							
515	NORTHERN TRUST ROBUSTA FUND		CARDARELLI ANGELO		29.282	0,014	14:30							
516	NORTHERN TRUST ROBUSTA FUND		CARDARELLI ANGELO		2.321	0,001	14:30							
517	NORTHERN TRUST UCITS COMMON CONTRACTUAL		CARDARELLI ANGELO		4.744	0,002	14:30							
518	NORTHERN TRUST UCITS COMMON CONTRACTUAL		CARDARELLI ANGELO		2.387	0,001	14:30							
519	NORTHERN TRUST UNIT TRUST		CARDARELLI ANGELO		24.018	0,011	14:30							
520	NORTHROP GRUMMAN CORPORATION VEBA MASTER TRUST I		CARDARELLI ANGELO		900	0,000	14:30							
521	NORTHWESTERN UNIVERSITY		CARDARELLI ANGELO		22.300	0,010	14:30							
522	NOVARTIS CORPORATION PENSION MASTER TRUST		CARDARELLI ANGELO		5.030	0,002	14:30							
523	NT GLOBAL INVESTMENT COLL FUNDS		CARDARELLI ANGELO		231.295	0,108	14:30							
524	NT GLOBAL INVESTMENT COLL FUNDS		CARDARELLI ANGELO		81.865	0,038	14:30							
525	NT GLOBAL INVESTMENT COLL FUNDS		CARDARELLI ANGELO		25.377	0,012	14:30							
526	NT INVESTMENT FUNDS PUBLIC LTD CO		CARDARELLI ANGELO		9.898	0,005	14:30							
527	NTGI-QM COMMON DAILY ALL COUNTRY WORLD E		CARDARELLI ANGELO		6.367	0,003	14:30							
528	NTGI-QM COMMON DAILY EAFE INDEX FUND - N		CARDARELLI ANGELO		6.939	0,003	14:30							
529	NUCLEAR LIABILITIES FUND LIMITED		CARDARELLI ANGELO		5.945	0,003	14:30							
530	NUMERIC MULTI STRATEGY MARKET NEUTRAL LEVERED OFFSHORE FUND LIMITED		CARDARELLI ANGELO		81	0,000	14:30							
531	NUMERIC SOCIALLY AWARE MULTI STRATEGY FUND LTD		CARDARELLI ANGELO		230	0,000	14:30							
532	NVIT INTERNATIONAL INDEX FUND		CARDARELLI ANGELO		28.885	0,013	14:30							
533	NVIT MULTI MANAGER INTERNATIONAL GROWTH		CARDARELLI ANGELO		74.224	0,035	14:30							
534	ODIN EUROPA		CARDARELLI ANGELO		323.662	0,151	14:30							
535	ODIN EUROPA II		CARDARELLI ANGELO		30.484	0,014	14:30							
536	ODIN EUROPA SMB		CARDARELLI ANGELO		435.000	0,203	14:30							
537	OFITC GLOBAL FUND		CARDARELLI ANGELO		46.633	0,022	14:30							
538	OHIO POLICE & FIRE PENSION FUND		CARDARELLI ANGELO		575.126	0,268	14:30							
539	OPPENHEIMER GLOBAL ALLOCATION FUND		CARDARELLI ANGELO		113.572	0,053	14:30							
540	OPPENHEIMER GLOBAL FUND		CARDARELLI ANGELO		2.377.571	1,108	14:30							
541	OPPENHEIMER VARIABLE ACCOUNT FUNDS FOR T		CARDARELLI ANGELO		708.371	0,330	14:30							
542	ORANGE COUNTY EMPLOYEES RETIREMENT SYSTEM		CARDARELLI ANGELO		16.671	0,008	14:30							
543	ORANGE COUNTY EMPLOYEES RETIREMENT SYSTEM		CARDARELLI ANGELO		51.906	0,024	14:30							
544	PACE INTERNATIONAL EQUITY INVESTMENTS		CARDARELLI ANGELO		161.164	0,075	14:30							

545	PANAGORA ASSET MANAGEMENT INC C/O PANAGORA ASSET MANAGEMENT INC		CARDARELLI ANGELO		696	0,000	14:30							
546	PANAGORA GROUP TRUST .		CARDARELLI ANGELO		1.723	0,001	14:30							
547	PEDRO MARCAL		CARDARELLI ANGELO		758	0,000	14:30							
548	PENN SERIES DEVELOPED INTERNATIONAL INDEX FUND		CARDARELLI ANGELO		1.358	0,001	14:30							
549	PENSION FUND ASSOCIATION FOR LOCAL GOVERNMENT OFFICIALS		CARDARELLI ANGELO		9.866	0,005	14:30							
550	PENSION FUND OF SUMITOMO MITSUI BANKING CORPORATION		CARDARELLI ANGELO		1.615	0,001	14:30							
551	PENSION RESERVES INVESTMENT TRUST FUND		CARDARELLI ANGELO		68.095	0,032	14:30							
552	PENSIONS MANAGEMENT (S.W.F.) LIMITED		CARDARELLI ANGELO		20.076	0,009	14:30							
553	PEOPLE'S BANK OF CHINA		CARDARELLI ANGELO		227.037	0,106	14:30							
554	PEOPLE'S BANK OF CHINA		CARDARELLI ANGELO		44.800	0,021	14:30							
555	PEOPLE'S BANK OF CHINA		CARDARELLI ANGELO		52.307	0,024	14:30							
556	PEOPLE'S BANK OF CHINA FOREIGN EXCH		CARDARELLI ANGELO		239.660	0,112	14:30							
557	PETTELAAR EFFECTENBEW INZ SNSRESP IND FND		CARDARELLI ANGELO		34.827	0,016	14:30							
558	PICTET TOTAL RETURN		CARDARELLI ANGELO		55.000	0,026	14:30							
559	PICTET-SMALL CAP EUROPE		CARDARELLI ANGELO		193.078	0,090	14:30							
560	PLUMBING AND MECHANICAL SERVICES (UK) INDUSTRY PENSION SCHEME		CARDARELLI ANGELO		36.697	0,017	14:30							
561	PNC BANK N.A.		CARDARELLI ANGELO		32.880	0,015	14:30							
562	POINT BEACH UNIT 1 AND UNIT 2 NQ TRUST-ACCOUNTING MECHANISM		CARDARELLI ANGELO		2.066	0,001	14:30							
563	POOL REINSURANCE COMPANY LIMITED		CARDARELLI ANGELO		8.927	0,004	14:30							
564	PRINCIPAL FUNDS INC GLOBAL MULTI STRATEGY FUND		CARDARELLI ANGELO		6.464	0,003	14:30							
565	PRINCIPAL FUNDS INC- INTERNATIONAL GROWTH FUND		CARDARELLI ANGELO		3.256	0,002	14:30							
566	PRINCIPAL FUNDS INC.-INTERNATIONAL EQUITY INDEX FUND		CARDARELLI ANGELO		13.243	0,006	14:30							
567	PRINCIPAL GL.INV.TRUST-INTERN. GROWTH EQUITY FUND		CARDARELLI ANGELO		12.183	0,006	14:30							
568	PROFESSIONALS' EQUITY WORLD TRENDS FUND		CARDARELLI ANGELO		6.531	0,003	14:30							
569	PRUDENTIAL RETIREMENT INSURANCE & ANNUITY COMPANY		CARDARELLI ANGELO		163.495	0,076	14:30							
570	PRUDENTIAL RETIREMENT INSURANCE & ANNUITY COMPANY		CARDARELLI ANGELO		51.299	0,024	14:30							
571	PUBLIC EDUCATION RET SYSTEM MISSOURI		CARDARELLI ANGELO		3.821	0,002	14:30							
572	PUBLIC EMPLOYEE RETIREMENT SYSTEM OF IDAHO		CARDARELLI ANGELO		9.954	0,005	14:30							
573	PUBLIC EMPLOYEES RETIREMENT ASSOCIATION		CARDARELLI ANGELO		4.998	0,002	14:30							
574	PUBLIC EMPLOYEES RETIREMENT ASSOCIATION		CARDARELLI ANGELO		21.722	0,010	14:30							
575	PUBLIC EMPLOYEES RETIREMENT ASSOCIATION		CARDARELLI ANGELO		33.000	0,015	14:30							
576	PUBLIC EMPLOYEES RETIREMENT SYSTEM OF MISSISSIPI		CARDARELLI ANGELO		14.895	0,007	14:30							
577	PUBLIC EMPLOYEES RETIREMENT SYSTEM OF NEVADA		CARDARELLI ANGELO		72.551	0,034	14:30							
578	PUBLIC SCHOOL RET SYSTEM OF MISSOURI		CARDARELLI ANGELO		34.836	0,016	14:30							
579	PUBLIC SCHOOL TEACHERS PNS E RET.FND CHICAGO		CARDARELLI ANGELO		2.484	0,001	14:30							
580	PUBLIC SCHOOL TEACHERS PNS E RET.FND CHICAGO		CARDARELLI ANGELO		1.331	0,001	14:30							
581	PUBLIC SECTOR PENSION INVESTMENT BOARD		CARDARELLI ANGELO		58.494	0,027	14:30							
582	PYRAMIS GLOBAL EX US INDEX FUND LP		CARDARELLI ANGELO		7.955	0,004	14:30							
583	PYRAMIS GROUP TR FOR EMPLOYEES BENEF PLA		CARDARELLI ANGELO		138.500	0,065	14:30							
584	PYRAMIS SELECT INTERN SMALL CAP EQ FUND		CARDARELLI ANGELO		13.800	0,006	14:30							
585	PYRAMIS SELECT INTERNATIONAL SMALL CAPITALIZATION TRUST		CARDARELLI ANGELO		89.200	0,042	14:30							
586	QIC INTERNATIONAL EQUITIES FUND		CARDARELLI ANGELO		1.996	0,001	14:30							
587	QM COMMON DAILY WORLD INDEX FUND		CARDARELLI ANGELO		7.602	0,004	14:30							
588	QUEENSLAND INVESTMENT TRUST NO 2		CARDARELLI ANGELO		7.218	0,003	14:30							
589	R.K. MELLON INTERNATIONAL FUND.		CARDARELLI ANGELO		4.968	0,002	14:30							
590	RAINIER INTERNATIONAL DISCOVERYFUND		CARDARELLI ANGELO		14.401	0,007	14:30							

591	RATHFARNHAM CHARITABLE TRUST OF THE JESUIT FATHERS		CARDARELLI ANGELO		29.140	0,014	14:30							
592	RBC EUROPEAN MID CAP EQUITY FUND		CARDARELLI ANGELO		1.592	0,001	14:30							
593	RBS LEGAL E GENERAL INTL INDEX TRUST		CARDARELLI ANGELO		3.622	0,002	14:30							
594	RETIREMENT AND SECY PROGRAM FOR EMPL/NTCA AND MEMBERS SYS		CARDARELLI ANGELO		13.742	0,006	14:30							
595	RETIREMENT PLAN FOR EMPLOYEES OF AETNA I		CARDARELLI ANGELO		2.100	0,001	14:30							
596	RETIREMENT PLAN FOR THE CITY OF TAMPA GE		CARDARELLI ANGELO		10.437	0,005	14:30							
597	RICHARD KING MELLON FOUNDATION		CARDARELLI ANGELO		9.189	0,004	14:30							
598	ROBECO PORTFOLIO TRUST - SAM SUSTAINABLE WATER FU		CARDARELLI ANGELO		42.000	0,020	14:30							
599	ROBINSON UNIT 2 QUALIFIED NUCLEAR DECOMMISSIONING FUND		CARDARELLI ANGELO		1.373	0,001	14:30							
600	ROGERSCASEY TARGET SOLUTIONS LLC.		CARDARELLI ANGELO		5.819	0,003	14:30							
601	ROLLS ROYCE & BENTLEY PENSION FUND		CARDARELLI ANGELO		20.618	0,010	14:30							
602	ROYAL CITY OF DUBLIN HOSPITAL TRUST		CARDARELLI ANGELO		9.366	0,004	14:30							
603	RUSSELL DEVELOPED EX-U.S. LARGE CAP INDEX FUND B		CARDARELLI ANGELO		2.295	0,001	14:30							
604	SAINT-GOBAIN CORPORATION DEFINED BENEFIT MASTER TRUST		CARDARELLI ANGELO		21.700	0,010	14:30							
605	SAL PENSION SCHEME		CARDARELLI ANGELO		2.330	0,001	14:30							
606	SAMPENSION INVEST AFDELING GLOBAL AKTIEN		CARDARELLI ANGELO		42.469	0,020	14:30							
607	SAN DIEGO GAS AND ELEC CO NUCLEAR FACILITIES QUAL DEC		CARDARELLI ANGELO		3.857	0,002	14:30							
608	SAN FRANCISCO CITY E COUN.RET.SYSTEM		CARDARELLI ANGELO		15.869	0,007	14:30							
609	SARASIN INVESTMENTFONDS		CARDARELLI ANGELO		80.304	0,037	14:30							
610	SARASIN MULTI LABEL SICAV		CARDARELLI ANGELO		69.525	0,032	14:30							
611	SAS TRUSTEE CORPORATION		CARDARELLI ANGELO		8.351	0,004	14:30							
612	SBC MASTER PENSION TRUST SBC MASTER PENSION TRUST 208		CARDARELLI ANGELO		31.544	0,015	14:30							
613	SCHRODER CAPITAL MANAGEMENT COLLECTIVE T		CARDARELLI ANGELO		70.000	0,033	14:30							
614	SCHRODER EUROPEAN ALPHA PLUS FUND		CARDARELLI ANGELO		1.218.457	0,568	14:30							
615	SCHRODER EUROPEAN SMALLER COMPANIES FUND		CARDARELLI ANGELO		93.641	0,044	14:30							
616	SCHRODER GLOBAL SMALLER COMPANIES FUND		CARDARELLI ANGELO		18.000	0,008	14:30							
617	SCHRODER INTERNATIONAL SELECTION FUND		CARDARELLI ANGELO		582.922	0,272	14:30							
618	SCHRODER INTERNATIONAL SELECTION FUND		CARDARELLI ANGELO		161.877	0,075	14:30							
619	SCHRODER INTERNATIONAL SELECTION FUND		CARDARELLI ANGELO		80.000	0,037	14:30							
620	SCHRODER INTERNATIONAL SELECTION FUND		CARDARELLI ANGELO		35.000	0,016	14:30							
621	SCHRODER INTERNATIONAL SELECTION FUND		CARDARELLI ANGELO		1.595.947	0,744	14:30							
622	SCHRODER INTERNATIONAL SMALL COMPANIES P		CARDARELLI ANGELO		85.000	0,040	14:30							
623	SCOTIA GLOBAL CLIMATE CHANGE FUND		CARDARELLI ANGELO		5.429	0,003	14:30							
624	SCOTIA PRIVATE INT SMALL MID CAP VALUE		CARDARELLI ANGELO		4.888	0,002	14:30							
625	SCOTTISH WIDOWS INV PARTNERSHIP INV FUNDS ICVC-EURO F		CARDARELLI ANGELO		129.472	0,060	14:30							
626	SCOTTISH WIDOWS INV SOLUTIONS F ICVC- EUROPEAN (EX UK) EQ FD		CARDARELLI ANGELO		111.355	0,052	14:30							
627	SCOTTISH WIDOWS OVERSEAS GROWTH INV F ICVC - EURO GROWTH F		CARDARELLI ANGELO		222.278	0,104	14:30							
628	SCOTTISH WIDOWS OVERSEAS GROWTH INV F ICVC-EUROP SEL GROW F		CARDARELLI ANGELO		250.318	0,117	14:30							
629	SEASONS SERIES TRUST INTERNATIONAL EQUITY PORTFOLIO		CARDARELLI ANGELO		3.094	0,001	14:30							
630	SEI INS INV TRU INT FUND/INTECH		CARDARELLI ANGELO		1.031	0,000	14:30							
631	SEI INSTITUTIONAL INTERN TRUST INTERNATI		CARDARELLI ANGELO		5.190	0,002	14:30							
632	SEI INSTITUTIONAL MANAGED TRUST MULTI-AS		CARDARELLI ANGELO		2.952	0,001	14:30							
633	SELECT INDEX SERIES		CARDARELLI ANGELO		11.841	0,006	14:30							
634	SEMPRA ENERGY PENSION MASTER TRUST		CARDARELLI ANGELO		8.099	0,004	14:30							
635	SEVENTH SWEDISH NATIONAL PENSION FUND - AP7 EQUITY FUND		CARDARELLI ANGELO		113.210	0,053	14:30							
636	SHELL CONTRIBUTORY PENSION FUND		CARDARELLI ANGELO		149.701	0,070	14:30							

637	SHELL FOUNDATION		CARDARELLI ANGELO		2.276	0,001	14:30							
638	SHELL PENSION TRUST .		CARDARELLI ANGELO		61.946	0,029	14:30							
639	SHELL TRUST (BERMUDA) LIMITED AS TRUSTEE		CARDARELLI ANGELO		3.100	0,001	14:30							
640	SHELL TRUST (BERMUDA) LTD AS TRUSTEE OF THE SHELL OVERSEAS C.P. FUND		CARDARELLI ANGELO		52.641	0,025	14:30							
641	SICAV AXA VALEURS EURO		CARDARELLI ANGELO		280.000	0,130	14:30							
642	SISTERS OF MERCY OF NORTH CAROLINA FOUNDATION INC		CARDARELLI ANGELO		24	0,000	14:30							
643	SISTERS OF ST. JOHN OF GOD - IRISH PROVINCE		CARDARELLI ANGELO		5.377	0,003	14:30							
644	SK THEMEN FCP-FIS		CARDARELLI ANGELO		31.000	0,014	14:30							
645	SOCIETY OF AFRICAN MISSIONS		CARDARELLI ANGELO		8.945	0,004	14:30							
646	SPDR MSCI EUROPE ETF		CARDARELLI ANGELO		13.853	0,006	14:30							
647	SPDR MSCI EUROPE INDUSTRIALS ETF		CARDARELLI ANGELO		4.896	0,002	14:30							
648	SPDR S+P INTERNATIONAL MIDCAP ETF		CARDARELLI ANGELO		4.863	0,002	14:30							
649	SPECTRUM PRIVATE TRUST COMPANY LIMITED		CARDARELLI ANGELO		36.700	0,017	14:30							
650	SS BK AND TRUST COMPANY INV FUNDS FOR TAXEXEMPT RETIREMENT PL		CARDARELLI ANGELO		12.038	0,006	14:30							
651	SS BK AND TRUST COMPANY INV FUNDS FOR TAXEXEMPT RETIREMENT PL		CARDARELLI ANGELO		417.258	0,194	14:30							
652	SS BK AND TRUST COMPANY INV FUNDS FOR TAXEXEMPT RETIREMENT PL		CARDARELLI ANGELO		43.789	0,020	14:30							
653	SS BK AND TRUST COMPANY INV FUNDS FOR TAXEXEMPT RETIREMENT PL		CARDARELLI ANGELO		50.119	0,023	14:30							
654	SS BK AND TRUST COMPANY INV FUNDS FOR TAXEXEMPT RETIREMENT PL		CARDARELLI ANGELO		146.925	0,068	14:30							
655	SS BK AND TRUST COMPANY INV FUNDS FOR TAXEXEMPT RETIREMENT PL		CARDARELLI ANGELO		91.137	0,042	14:30							
656	SS BK AND TRUST COMPANY INV FUNDS FOR TAXEXEMPT RETIREMENT PL		CARDARELLI ANGELO		4.903	0,002	14:30							
657	SS BK AND TRUST COMPANY INV FUNDS FOR TAXEXEMPT RETIREMENT PL		CARDARELLI ANGELO		28.671	0,013	14:30							
658	SSGA EMU INDEX EQUITY FUND		CARDARELLI ANGELO		134.297	0,063	14:30							
659	SSGA EUROPE ENHANCED EQUITY FUND		CARDARELLI ANGELO		12.591	0,006	14:30							
660	SSGA EUROPE INDEX EQUITY FUND		CARDARELLI ANGELO		23.317	0,011	14:30							
661	SSGA INDUSTRIALS INDEX EQUITY FUND		CARDARELLI ANGELO		2.805	0,001	14:30							
662	SSGA INTERNATIONAL EQUITIES INDEX TRUST		CARDARELLI ANGELO		5.968	0,003	14:30							
663	SSGA ITALY INDEX EQUITY FUND		CARDARELLI ANGELO		6.509	0,003	14:30							
664	SSGA MSCI ACWI EX-USA INDEX NON-LENDING DAILY TRUST		CARDARELLI ANGELO		3.830	0,002	14:30							
665	SSGA MSCI EAFE INDEX FUND		CARDARELLI ANGELO		16.533	0,008	14:30							
666	SSGA MSCI EAFE INDUSTRIALS INDEX NON-LENDING COMMON TRUST F		CARDARELLI ANGELO		4.765	0,002	14:30							
667	SSGA MSCI EUROPE SCREENED INDEX NON-LENDING COMMON TRUST FUND		CARDARELLI ANGELO		5.634	0,003	14:30							
668	SSGA RUSSELL FD GL EX-US INDEX NONLENDING QP COMMON TRUST FUND		CARDARELLI ANGELO		2.100	0,001	14:30							
669	SSGA SPDR ETFS EUROPE I PUBLIC LIMITED COMPANY		CARDARELLI ANGELO		17.045	0,008	14:30							
670	SSGA WORLD INDEX EQUITY FUND		CARDARELLI ANGELO		17.572	0,008	14:30							
671	SSGA WORLD SRI INDEX EQUITY FUND		CARDARELLI ANGELO		2.164	0,001	14:30							
672	ST. JOSEPH HEALTH SYSTEM		CARDARELLI ANGELO		7.709	0,004	14:30							
673	STANDARD LIFE INVESTMENT LIMITED		CARDARELLI ANGELO		78.446	0,037	14:30							
674	STANDARD LIFE INVESTMENT LIMITED		CARDARELLI ANGELO		260.403	0,121	14:30							
675	STANDARD LIFE INVESTMENT LIMITED		CARDARELLI ANGELO		2.371.661	1,105	14:30							
676	STANDARD LIFE INVESTMENT LIMITED		CARDARELLI ANGELO		4.000	0,002	14:30							
677	STANDARD LIFE INVESTMENT LIMITED		CARDARELLI ANGELO		1.172.743	0,546	14:30							
678	STANDARD LIFE INVESTMENT LIMITED		CARDARELLI ANGELO		266.608	0,124	14:30							
679	STANDARD LIFE INVESTMENTS GLOBAL SICAV		CARDARELLI ANGELO		57.878	0,027	14:30							
680	STATE FARM MUTUAL FUND TRUST, INTERNATIONAL INDEX FUND		CARDARELLI ANGELO		3.927	0,002	14:30							
681	STATE FARM VARIABLE PRODUCT TRUST, INTERNATIONAL EQ INDEX F		CARDARELLI ANGELO		4.884	0,002	14:30							
682	STATE OF ALASKA RETIREMENT AND BENEFITS PLANS		CARDARELLI ANGELO		35.000	0,016	14:30							

683	STATE OF ALASKA RETIREMENT AND BENEFITS PLANS		CARDARELLI ANGELO		5.872	0,003	14:30							
684	STATE OF CONNECTICUT PLANS & TRUST FUNDS		CARDARELLI ANGELO		34.283	0,016	14:30							
685	STATE OF CONNECTICUT PLANS & TRUST FUNDS		CARDARELLI ANGELO		80.000	0,037	14:30							
686	STATE OF CONNECTICUT PLANS & TRUST FUNDS		CARDARELLI ANGELO		195.418	0,091	14:30							
687	STATE OF MINNESOTA		CARDARELLI ANGELO		2.238	0,001	14:30							
688	STATE OF MINNESOTA		CARDARELLI ANGELO		41.144	0,019	14:30							
689	STATE OF NEW MEXICO STATE INVESTMENT COU		CARDARELLI ANGELO		26.193	0,012	14:30							
690	STATE OF WISCONSIN INVESTMENT BOARD		CARDARELLI ANGELO		121.972	0,057	14:30							
691	STATE OF WISCONSIN INVESTMENT BOARD		CARDARELLI ANGELO		23.405	0,011	14:30							
692	STATE OF WISCONSIN INVESTMENT BOARD		CARDARELLI ANGELO		1	0,000	14:30							
693	STATE OF WISCONSIN INVESTMENT BOARD		CARDARELLI ANGELO		7.088	0,003	14:30							
694	STATE OF WYOMING, WYOMING STATE TREASURE		CARDARELLI ANGELO		10.115	0,005	14:30							
695	STATE PUBLIC SECTOR SUPERANNUATION SCHEME		CARDARELLI ANGELO		45.976	0,021	14:30							
696	STATE STREET GLOBAL ADVISORS EXEMPT UNIT TRUST		CARDARELLI ANGELO		36.594	0,017	14:30							
697	STATE STREET GLOBAL ADVISORS EXEMPT UNIT TRUST		CARDARELLI ANGELO		54.981	0,026	14:30							
698	STATE STREET GLOBAL ADVISORS EXEMPT UNIT TRUST		CARDARELLI ANGELO		16.685	0,008	14:30							
699	STATE STREET GLOBAL ADVISORS EXEMPT UNIT TRUST		CARDARELLI ANGELO		743	0,000	14:30							
700	STATE STREET GLOBAL ADVISORS EXEMPT UNIT TRUST		CARDARELLI ANGELO		8.262	0,004	14:30							
701	STATE STREET GLOBAL ADVISORS GLOBAL EQUITY MUTUAL FUND		CARDARELLI ANGELO		2.554	0,001	14:30							
702	STATE STREET GLOBAL ADVISORS GROSS ROLL UP UNIT TRUST		CARDARELLI ANGELO		8.337	0,004	14:30							
703	STATE STREET GLOBAL ADVISORS LUXEMBOURG SICAV		CARDARELLI ANGELO		61.625	0,029	14:30							
704	STATE STREET GLOBAL ADVISORS MANAGED MUTUAL FUND		CARDARELLI ANGELO		14.624	0,007	14:30							
705	STATE STREET GLOBAL ADVISORS MUTUAL INVESTMENT FUND		CARDARELLI ANGELO		5.437	0,003	14:30							
706	STATE STREET GLOBAL ADVISORS MUTUAL INVESTMENT FUND		CARDARELLI ANGELO		20.577	0,010	14:30							
707	STATE STREET GLOBAL ADVISORS MUTUAL INVESTMENT FUND		CARDARELLI ANGELO		218.237	0,102	14:30							
708	STATE STREET GLOBAL ADVISORS MUTUAL INVESTMENT FUND		CARDARELLI ANGELO		116.653	0,054	14:30							
709	STATE STREET GLOBAL ADVISORS, CAYMAN		CARDARELLI ANGELO		4.788	0,002	14:30							
710	STATE STREET TRUSTEES LIMITED ATF SWIP CAPITAL TRUST		CARDARELLI ANGELO		60.385	0,028	14:30							
711	STATE SUPER FINANCIAL SERVICES AUSTRALIA		CARDARELLI ANGELO		3.312	0,002	14:30							
712	STATE SUPER FINANCIAL SERVICES AUSTRALIA LIMITED AS TRUSTEE FOR THE INTERNATIONAL EQUITIES SECTOR TRUST		CARDARELLI ANGELO		2.255	0,001	14:30							
713	STATE TEACHERS RETIREMENT SYSTEM OF OHIO		CARDARELLI ANGELO		236.722	0,110	14:30							
714	STATE UNIVERSITIES RETIREMENT SYSTEM		CARDARELLI ANGELO		123.250	0,057	14:30							
715	STATE UNIVERSITIES RETIREMENT SYSTEM		CARDARELLI ANGELO		64.200	0,030	14:30							
716	STATES OF JERSEY COMMON INVESTMENT FUND		CARDARELLI ANGELO		2.237	0,001	14:30							
717	STEELWORKERS PENSION TRUST		CARDARELLI ANGELO		11.920	0,006	14:30							
718	STG BEDRIJFSTAKPFDS V H		CARDARELLI ANGELO		2.161	0,001	14:30							
719	STG PFDS V.D. GRAFISCHE		CARDARELLI ANGELO		43.709	0,020	14:30							
720	STICHTING BEWAAR ANWB		CARDARELLI ANGELO		12.300	0,006	14:30							
721	STICHTING BEWAARDER INTERPOLIS PENSIOENEN BELEGGINGSPOLS		CARDARELLI ANGELO		44.403	0,021	14:30							
722	STICHTING CZ FUND DEPOSITARY		CARDARELLI ANGELO		2.682	0,001	14:30							
723	STICHTING DELA DEPOSITARY AND MANAGEMENT		CARDARELLI ANGELO		20.864	0,010	14:30							
724	STICHTING F AND C WERELDWIJ ENHANCED AANDELENFONDS		CARDARELLI ANGELO		22.422	0,010	14:30							
725	STICHTING PENSIOENFONDS CARIBISCH		CARDARELLI ANGELO		1.140	0,001	14:30							
726	STICHTING PENSIOENFONDS HORECA & CATERING		CARDARELLI ANGELO		22.600	0,011	14:30							
727	STICHTING PENSIOENFONDS HORECA & CATERING		CARDARELLI ANGELO		15.793	0,007	14:30							
728	STICHTING PENSIOENFONDS SAGITTARIUS		CARDARELLI ANGELO		9.343	0,004	14:30							

729	STICHTING PENSIOENFONDS VOOR HUISARTSEN		CARDARELLI ANGELO		19.348	0,009	14:30							
730	STICHTING PFDS VOOR DE TANDTECHNIEK		CARDARELLI ANGELO		3.665	0,002	14:30							
731	STICHTING PGGM DEPOSITARY		CARDARELLI ANGELO		150.979	0,070	14:30							
732	STICHTING PHILIPS PENSIOENFONDS		CARDARELLI ANGELO		37.202	0,017	14:30							
733	STICHTING SHELL PENSIOENFONDS		CARDARELLI ANGELO		292.432	0,136	14:30							
734	STICHTING TRUST F AND C UNHEDGE		CARDARELLI ANGELO		38.658	0,018	14:30							
735	SUN LIFE MFS INTERNATIONAL GROWTH FUND		CARDARELLI ANGELO		6.877	0,003	14:30							
736	SUN LIFE MFS MCLEAN BUDDEN CANADIAN EQUITY GROWTH FUND		CARDARELLI ANGELO		830	0,000	14:30							
737	SUNCORP GROUP GLOBAL EQUITIES TRUST		CARDARELLI ANGELO		29.407	0,014	14:30							
738	SUPERANNUATION FUNDS MANAGEMENT CORPORATION OF SOUTH AUSTRALIA		CARDARELLI ANGELO		76.075	0,035	14:30							
739	SUPERVALU INC. MASTER INVESTMENT TRUST		CARDARELLI ANGELO		14.261	0,007	14:30							
740	T ROWE PRICE INTERNATIONAL EQUITY INDEX		CARDARELLI ANGELO		7.056	0,003	14:30							
741	T ROWE PRICE INTERNATONAL VALUE EQUITY		CARDARELLI ANGELO		104.473	0,049	14:30							
742	T. ROWE PRICE FUNDS SICAV		CARDARELLI ANGELO		106	0,000	14:30							
743	T. ROWE PRICE FUNDS SICAV		CARDARELLI ANGELO		5.041	0,002	14:30							
744	T. ROWE PRICE FUNDS SICAV		CARDARELLI ANGELO		73.100	0,034	14:30							
745	T. ROWE PRICE INT INC. EUROPEAN STOCK FU		CARDARELLI ANGELO		543.315	0,253	14:30							
746	T. ROWE PRICE INTERNAT GROWTH & INCOME F		CARDARELLI ANGELO		2.527.323	1,178	14:30							
747	T.ROWE PRICE RETIREMENT DATE TRUST		CARDARELLI ANGELO		122.745	0,057	14:30							
748	TD EMERALD GLOBAL DIVIDEND POOLED FUND TRUST		CARDARELLI ANGELO		18.070	0,008	14:30							
749	TD EMERALD INTERNATIONAL EQUITYINDEX FUND		CARDARELLI ANGELO		48.280	0,022	14:30							
750	TD EUROPEAN GROWTH FUND .		CARDARELLI ANGELO		23.987	0,011	14:30							
751	TD EUROPEAN INDEX FUND .		CARDARELLI ANGELO		1.302	0,001	14:30							
752	TD GLOBAL DIVIDEND FUND .		CARDARELLI ANGELO		998.530	0,465	14:30							
753	TD INTERNATIONAL INDEX FUND		CARDARELLI ANGELO		4.035	0,002	14:30							
754	TD INTERNATIONAL VALUE FUND .		CARDARELLI ANGELO		395.737	0,184	14:30							
755	TD PRIVATE INTERNATIONAL EQUITYFUND		CARDARELLI ANGELO		218.806	0,102	14:30							
756	TEACHER RETIREMENT SYSTEM OF TEXAS		CARDARELLI ANGELO		2.879	0,001	14:30							
757	TEACHERS' RETIREMENT SYSTEM OF LOUISIANA		CARDARELLI ANGELO		2.025	0,001	14:30							
758	TEACHERS' RETIREMENT SYSTEM OF THE CITY OF NEW Y		CARDARELLI ANGELO		25.800	0,012	14:30							
759	TEACHERS' RETIREMENT SYSTEM OF THE STATE OF ILLINOIS		CARDARELLI ANGELO		3.327	0,002	14:30							
760	TEACHERS' RETIREMENT SYSTEM OF THE STATE OF ILLINOIS		CARDARELLI ANGELO		149.894	0,070	14:30							
761	TEACHERS' RETIREMENT SYSTEM OF THE STATE OF ILLINOIS		CARDARELLI ANGELO		28.716	0,013	14:30							
762	TEACHERS' RETIREMENT SYSTEM OF THE STATE OF ILLINOIS		CARDARELLI ANGELO		24.909	0,012	14:30							
763	TENNESSE CONSOLIDATED RETIREMENT SYSTEM		CARDARELLI ANGELO		97.712	0,046	14:30							
764	TENNESSEE VALLEY AUTHORITY RETIREMENT SYSTEM		CARDARELLI ANGELO		24.494	0,011	14:30							
765	TEXAS EDUCATION AGENCY .		CARDARELLI ANGELO		60.277	0,028	14:30							
766	THE ALLIANCEBERNSTEIN POOLING PTF - ALLIANCEB VOL MNGM PTF		CARDARELLI ANGELO		5.009	0,002	14:30							
767	THE BOEING COMPANY EMPLOYEE RETIREMENT P		CARDARELLI ANGELO		162.866	0,076	14:30							
768	THE BOEING COMPANY EMPLOYEE RETIREMENT P		CARDARELLI ANGELO		5.672	0,003	14:30							
769	THE BOEING COMPANY EMPLOYEE RETIREMENT P		CARDARELLI ANGELO		93.094	0,043	14:30							
770	THE EUROPEAN INVESTMENT TRUST PLC		CARDARELLI ANGELO		546.045	0,254	14:30							
771	THE GM CANADA DOMESTIC TRUST		CARDARELLI ANGELO		1.641	0,001	14:30							
772	THE GREAT EASTERN LIFE ASSURANCE COMPANY LIMITED		CARDARELLI ANGELO		832	0,000	14:30							
773	THE HENRY SMITH CHARITY		CARDARELLI ANGELO		8.370	0,004	14:30							
774	THE HONGKONG SHNGHAI BANK.CORPSEUL BRANC		CARDARELLI ANGELO		6.814	0,003	14:30							

864	VERDIPAPIRFONDET KLP AKSJGLOBAL 1		CARDARELLI ANGELO		15.946	0,007	14:30							
865	VICTORIAN SUPERANNUATION FUND		CARDARELLI ANGELO		14.688	0,007	14:30							
866	VIRGINIA RETIREMENT SYSTEM .		CARDARELLI ANGELO		23.501	0,011	14:30							
867	VOLUNTARY EMPLOYEES BENEFICIARY ASSOCIAT		CARDARELLI ANGELO		2.659	0,001	14:30							
868	VONTOBEL FUND		CARDARELLI ANGELO		392.100	0,183	14:30							
869	WALLACE H COULTER FOUNDATION		CARDARELLI ANGELO		3.337	0,002	14:30							
870	WASHINGTON STATE INVESTMENT BOARD		CARDARELLI ANGELO		93.152	0,043	14:30							
871	WASHINGTON STATE INVESTMENT BOARD		CARDARELLI ANGELO		9.232	0,004	14:30							
872	WELLS FARGO MASTER TRUST INTERNATIONAL INDEX PORTFOLIO		CARDARELLI ANGELO		427	0,000	14:30							
873	WELLS FARGOMASTER TRUST DIVERSIFIED STOCK PORTFOLIO		CARDARELLI ANGELO		18.370	0,009	14:30							
874	WEST VIRGINIA INVESTMENT MANAGEMENT BOARD		CARDARELLI ANGELO		168.912	0,079	14:30							
875	WESTPAC INTERNATIONAL SHARE INDEX TRUST		CARDARELLI ANGELO		12.449	0,006	14:30							
876	WHEATON FRANCISCAN SERVICES INC INVESTMENT TRUST		CARDARELLI ANGELO		11.300	0,005	14:30							
877	WHEATON FRANCISCAN SERVICES INC RETIREMENT TRUST		CARDARELLI ANGELO		26.630	0,012	14:30							
878	WHEELS COMMON INVESTMENT FUND		CARDARELLI ANGELO		3.096	0,001	14:30							
879	WHEELS COMMON INVESTMENT FUND		CARDARELLI ANGELO		4.012	0,002	14:30							
880	WHEELS COMMON INVESTMENT FUND		CARDARELLI ANGELO		3.655	0,002	14:30							
881	WHOLESALE GLOBAL EQUITY INDEX FUND		CARDARELLI ANGELO		3.932	0,002	14:30							
882	WHOLESALE UNIT TRUST GLOBAL INDEX SHARES		CARDARELLI ANGELO		2.350	0,001	14:30							
883	WILMINGTON MULTI-MANAGER INTERNATIONAL FUND		CARDARELLI ANGELO		1.573	0,001	14:30							
884	WISDOMTREE INTERNATIONAL MIDCAP DIVIDEND		CARDARELLI ANGELO		5.152	0,002	14:30							
885	WSSP INTERNATIONAL EQUITIES TRUST		CARDARELLI ANGELO		11.633	0,005	14:30							
886	WSSP INTERNATIONAL EQUITIES TRUST		CARDARELLI ANGELO		1.577	0,001	14:30							
887	WYOMING RETIREMENT SYSTEM		CARDARELLI ANGELO		3.493	0,002	14:30							
888	WYOMING RETIREMENT SYSTEM		CARDARELLI ANGELO		6.011	0,003	14:30							
889	WYOMING RETIREMENT SYSTEM		CARDARELLI ANGELO		6.708	0,003	14:30							
890	WYOMING RETIREMENT SYSTEM		CARDARELLI ANGELO		6.143	0,003	14:30							
891	WYOMING RETIREMENT SYSTEM		CARDARELLI ANGELO		475	0,000	14:30							
892	YOUNG MENS CHRISTIAN ASSOC. RETIR FD		CARDARELLI ANGELO		31.185	0,015	14:30							
893	ABELIO-SR		CARDARELLI ANGELO		10.211	0,005	14:30							
894	AGIRA LARGE CAP EURO C		CARDARELLI ANGELO		19.082	0,009	14:30							
895	AMUNDI		CARDARELLI ANGELO		227.357	0,106	14:30							
896	AMUNDI FUNDS EQUITY EUROLAND SMALL CAP		CARDARELLI ANGELO		7.859	0,004	14:30							
897	AMUNDI FUNDS INDEX EQUITY EURO		CARDARELLI ANGELO		10.731	0,005	14:30							
898	AMUNDI FUNDS INDEX EUROPE ACCOUNT		CARDARELLI ANGELO		8.644	0,004	14:30							
899	AMUNDI LOT53 FRR02J		CARDARELLI ANGELO		18.767	0,009	14:30							
900	APOLLINE 1 ACTIONS		CARDARELLI ANGELO		58.213	0,027	14:30							
901	ARCHITAS MULTI-MANAGER GLOBAL FUNDS UNIT TRUST		CARDARELLI ANGELO		11.041	0,005	14:30							
902	ASSURDIX		CARDARELLI ANGELO		1.137	0,001	14:30							
903	BANCOPOSTA FONDI SPA SGR- FONDO BANCOPOSTA AZIONARIO EURO		CARDARELLI ANGELO		15.000	0,007	14:30							
904	BANCOPOSTA FONDI SPA SGR- FONDO BANCOPOSTA AZIONARIO INTERNAZIONALE		CARDARELLI ANGELO		25.000	0,012	14:30							
905	BANCOPOSTA FONDI SPA SGR- FONDO BANCOPOSTA MIX 1		CARDARELLI ANGELO		15.000	0,007	14:30							
906	BANCOPOSTA FONDI SPA SGR- FONDO BANCOPOSTA MIX 2		CARDARELLI ANGELO		22.000	0,010	14:30							
907	BBH (LUX) - FIDELITY ACTIVE STRAT ASIA PACIFIC FND		CARDARELLI ANGELO		22.800	0,011	14:30							
908	CAAM ACTIONS INTERNATIONALES		CARDARELLI ANGELO		1.700	0,001	14:30							
909	CAAM DYNALION EUROPE (CA) - L025		CARDARELLI ANGELO		823	0,000	14:30							

910	CAAM INDEX EUROPE		CARDARELLI ANGELO		394	0,000	14:30							
911	CAAM MIDCAP EURO		CARDARELLI ANGELO		48.644	0,023	14:30							
912	CAAM MIDVALEURS EUROPE		CARDARELLI ANGELO		223.450	0,104	14:30							
913	CALIFORNIA PUBLIC EMPLOYEES RETIREMENT SYSTEM		CARDARELLI ANGELO		546.995	0,255	14:30							
914	CALIFORNIA PUBLIC EMPLOYEES RETIREMENT SYSTEM		CARDARELLI ANGELO		90.132	0,042	14:30							
915	CALIFORNIA PUBLIC EMPLOYEES RETIREMENT SYSTEM		CARDARELLI ANGELO		8.402	0,004	14:30							
916	CARPINUS		CARDARELLI ANGELO		52.000	0,024	14:30							
917	CPR AM		CARDARELLI ANGELO		57.107	0,027	14:30							
918	CPR EUROLAND		CARDARELLI ANGELO		41	0,000	14:30							
919	CPR MM EURO ACTIONS		CARDARELLI ANGELO		5.325	0,002	14:30							
920	DB ADVISORS (CH) DBI WORLD EQUITY FUND		CARDARELLI ANGELO		416	0,000	14:30							
921	EIC ENERGY UTILITY FUND		CARDARELLI ANGELO		32.000	0,015	14:30							
922	EIC RENEWABLE ENERGY FUND		CARDARELLI ANGELO		22.800	0,011	14:30							
923	ETOILE GESTION		CARDARELLI ANGELO		13.118	0,006	14:30							
924	ETOILE GESTION		CARDARELLI ANGELO		40.000	0,019	14:30							
925	FCP AMUNDI HORIZON		CARDARELLI ANGELO		2.372	0,001	14:30							
926	FCP ARRCO LONG TERME C		CARDARELLI ANGELO		20.649	0,010	14:30							
927	FCP ICARE		CARDARELLI ANGELO		3.216	0,001	14:30							
928	FCP PORTFOLIO ACTIONS EUROPE		CARDARELLI ANGELO		1.344	0,001	14:30							
929	FCP RSI EURO P		CARDARELLI ANGELO		48.000	0,022	14:30							
930	FIDELITY FUNDS SICAV		CARDARELLI ANGELO		177.000	0,082	14:30							
931	FIDELITY FUNDS SICAV		CARDARELLI ANGELO		346.500	0,161	14:30							
932	FIDELITY FUNDS SICAV		CARDARELLI ANGELO		1.076.807	0,502	14:30							
933	FIDELITY FUNDS SICAV		CARDARELLI ANGELO		990.100	0,461	14:30							
934	FIDELITY INSTITUTIONAL FUNDS ICVC - FIDE		CARDARELLI ANGELO		356.000	0,166	14:30							
935	FIDELITY INVESTMENT FUNDS GLOBAL SPECIAL		CARDARELLI ANGELO		1.400.000	0,652	14:30							
936	FIDELITY POC GLOBAL UNCONSTRAINED APPLIE		CARDARELLI ANGELO		7.800	0,004	14:30							
937	FIDELITY POC INDUSTRIALS SECTOR PILOT		CARDARELLI ANGELO		1.800	0,001	14:30							
938	FIDELITY SELECT GLOBAL SMALL CAP FUND		CARDARELLI ANGELO		52.900	0,025	14:30							
939	FIL LIMITED		CARDARELLI ANGELO		468	0,000	14:30							
940	ONTARIO TEACHERS PENSION PLAN BOARD		CARDARELLI ANGELO		14.116	0,007	14:30							
941	PIONEER ASSET MANAGEMENT S. A.		CARDARELLI ANGELO		1.219.934	0,568	14:30							
942	PIONEER ASSET MANAGEMENT S. A.		CARDARELLI ANGELO		60.266	0,028	14:30							
943	PIONEER INVESTMENT MANAGEMENT SGRPA / AZIONARIO CRESCITA		CARDARELLI ANGELO		68.745	0,032	14:30							
944	PIONEER INVESTMENT MANAGEMENT SGRPA / OBBLIGAZIONARIO PIU' A		CARDARELLI ANGELO		69.808	0,033	14:30							
945	PRUDENTIAL RETIREMENT INSURANCE & ANNUITY COMPANY		CARDARELLI ANGELO		480	0,000	14:30							
946	S2G		CARDARELLI ANGELO		1.274	0,001	14:30							
947	S2G		CARDARELLI ANGELO		804	0,000	14:30							
948	S2G		CARDARELLI ANGELO		139.098	0,065	14:30							
949	S2G		CARDARELLI ANGELO		37.962	0,018	14:30							
950	S2G		CARDARELLI ANGELO		2.787	0,001	14:30							
951	STRUCTURA - SMART EURO EQUITIES		CARDARELLI ANGELO		3.778	0,002	14:30							
952	STRUCTURA-ASYMMETRY EUROPE EQUITIES		CARDARELLI ANGELO		1.767	0,001	14:30							
953	THE PRUDENTIAL INSURANCE COMPANY OF AMERICA		CARDARELLI ANGELO		5.407	0,003	14:30							
954	THE PRUDENTIAL INSURANCE COMPANY OF AMERICA		CARDARELLI ANGELO		8.328	0,004	14:30							
955	THE PRUDENTIAL INVESTMENT PORTFOLIOS INCDRYDEN ACTIVE ALLOCATION		CARDARELLI ANGELO		355	0,000	14:30							

956	ALLIANCE TRUST SUSTAINABLE FUTURE EUROPEAN GROWTH FUND		CARDARELLI ANGELO		126.623	0,059	14:30							
957	AVIVA INVEST FUND DIVERSIFIED STRATEGY F		CARDARELLI ANGELO		550	0,000	14:30							
958	AVIVA INVESTORS		CARDARELLI ANGELO		67.527	0,031	14:30							
959	AVIVA INVESTORS INTERNATIONAL INDEX TRACKING FUND		CARDARELLI ANGELO		4.070	0,002	14:30							
960	AVIVA LIFE & PENSIONS UK LIMITED		CARDARELLI ANGELO		3.180	0,001	14:30							
961	AVIVA LIFE & PENSIONS UK LIMITED		CARDARELLI ANGELO		4.420	0,002	14:30							
962	AVIVA LIFE & PENSIONS UK LIMITED		CARDARELLI ANGELO		7.270	0,003	14:30							
963	AVIVA LIFE AND PENSIONS UK LIMITED		CARDARELLI ANGELO		41.000	0,019	14:30							
964	CHURCH COMMISSIONERS FOR ENGLAND		CARDARELLI ANGELO		1.878	0,001	14:30							
965	CHURCH OF ENGLAND INV FD FOR PENSION		CARDARELLI ANGELO		2.099	0,001	14:30							
966	ETHICAL GLOBAL EQUITY FUND		CARDARELLI ANGELO		24.490	0,011	14:30							
967	ETHICAL GROWTH FUND		CARDARELLI ANGELO		17.970	0,008	14:30							
968	FDT ETHOS		CARDARELLI ANGELO		3.100	0,001	14:30							
969	MLC LIMITED		CARDARELLI ANGELO		280	0,000	14:30							
970	MLC LIMITED		CARDARELLI ANGELO		590	0,000	14:30							
971	OFI AM		CARDARELLI ANGELO		41.483	0,019	14:30							
972	STICHTING MN SERVICES AANDELENFONDS EUROPA		CARDARELLI ANGELO		8.660	0,004	14:30							
973	STICHTING MN SERVICES EUROPE EX UK EQUITY FUND		CARDARELLI ANGELO		150	0,000	14:30							
974	STICHTING PENSIOENFONDS METAAL EN TECHNIEK		CARDARELLI ANGELO		73.404	0,034	14:30							
975	STICHTING PENSIOENFONDS VAN DE METALEKTR		CARDARELLI ANGELO		31.616	0,015	14:30							
976	STICHTING PENSIOENFONDS VAN DE METALEKTR		CARDARELLI ANGELO		24.160	0,011	14:30							
977	STICHTING PENSIOENFONDS VAN DE METALEKTR		CARDARELLI ANGELO		9.600	0,004	14:30							
978	ALFA LAVAL RETIREMENT INCOME PLAN TRUST		CARDARELLI ANGELO		4.160	0,002	14:30							
979	ALFA LAVAL RETIREMENT INCOME PLAN TRUST		CARDARELLI ANGELO		260	0,000	14:30							
980	BELEGGINGSPPOOL ACHMEA		CARDARELLI ANGELO		23.313	0,011	14:30							
981	BELEGGINGSPPOOL ACHMEA AANDELEN WERELD		CARDARELLI ANGELO		21.298	0,010	14:30							
982	CALIFORNIA STATE TEACHERS RETIREMENT SYSTEM		CARDARELLI ANGELO		88.747	0,041	14:30							
983	CALIFORNIA STATE TEACHERS RETIREMENT SYSTEM		CARDARELLI ANGELO		66.935	0,031	14:30							
984	CULTURAL INSTITUTIONS PENSION PLAN TRUST C.I.RETIREMENT SYST		CARDARELLI ANGELO		7.500	0,003	14:30							
985	EMPLOYEES RETIREMENT FUND OF THE CITY OF FORT WORTH		CARDARELLI ANGELO		27.190	0,013	14:30							
986	FELICIAN SISTERS OF NORTH AMERICA ENDOWMENT TRUST		CARDARELLI ANGELO		8.286	0,004	14:30							
987	HRW TRUST		CARDARELLI ANGELO		3.600	0,002	14:30							
988	HRW TRUST		CARDARELLI ANGELO		3.600	0,002	14:30							
989	HRW TRUST		CARDARELLI ANGELO		2.980	0,001	14:30							
990	HRW TRUST NO 1		CARDARELLI ANGELO		2.980	0,001	14:30							
991	JTW TRUST		CARDARELLI ANGELO		6.490	0,003	14:30							
992	JTW TRUST		CARDARELLI ANGELO		11.810	0,006	14:30							
993	JTW TRUST		CARDARELLI ANGELO		6.150	0,003	14:30							
994	JULIUS BAER MULTIPARTNER SICAV		CARDARELLI ANGELO		675.971	0,315	14:30							
995	METHODIST HEALTH FOUNDATION		CARDARELLI ANGELO		1.290	0,001	14:30							
996	MICHIGAN CATHOLIC CONFERENCE LAY EMP PENSION PLAN		CARDARELLI ANGELO		8.680	0,004	14:30							
997	PUBLIC EMPLOYEES RETIREMENT SYSTEM OF OHIO		CARDARELLI ANGELO		225.350	0,105	14:30							
998	PUBLIC EMPLOYEES RETIREMENT SYSTEM OF OHIO		CARDARELLI ANGELO		17.507	0,008	14:30							
999	PUBLIC EMPLOYEES RETIREMENT SYSTEM OF OHIO		CARDARELLI ANGELO		701.900	0,327	14:30							
1000	ROBECO CAPITAL GROWTH FUNDS		CARDARELLI ANGELO		215.000	0,100	14:30							
1001	ROMAN CATHOLIC DIOCESE OF JOLIET		CARDARELLI ANGELO		610	0,000	14:30							

1002	ROMAN CATHOLIC DIOCESE OF JOLIET		CARDARELLI ANGELO		540	0,000	14:30							
1003	ROMAN CATHOLIC DIOCESE OF JOLIET		CARDARELLI ANGELO		3.130	0,001	14:30							
1004	ROMAN CATHOLIC DIOCESE OF JOLIET		CARDARELLI ANGELO		870	0,000	14:30							
1005	ROMAN CATHOLIC DIOCESE OF JOLIET		CARDARELLI ANGELO		810	0,000	14:30							
1006	ROMAN CATHOLIC DIOCESE OF JOLIET		CARDARELLI ANGELO		1.860	0,001	14:30							
1007	ROMAN CATHOLIC DIOCESE OF JOLIET		CARDARELLI ANGELO		1.000	0,000	14:30							
1008	ROOSEVELT UNIVERSITY		CARDARELLI ANGELO		3.520	0,002	14:30							
1009	RUSSELL INVESTMENT COMPANY PLC		CARDARELLI ANGELO		4.120	0,002	14:30							
1010	SODA SPRINGS PARTNERS		CARDARELLI ANGELO		19.770	0,009	14:30							
1011	STICHTING ACHMEA GLOBAL EQUITY		CARDARELLI ANGELO		13.907	0,006	14:30							
1012	STICHTING BEWAARDER ACHMEA BELEGGIN GSPOOLS		CARDARELLI ANGELO		812	0,000	14:30							
1013	STICHTING RABOBANK PENSIOENFONDS		CARDARELLI ANGELO		62.207	0,029	14:30							
1014	TEXAS CHRISTIAN UNIVERSITY ME SADLER HALL		CARDARELLI ANGELO		11.910	0,006	14:30							
1015	THE ROBERT A. WELCH FOUNDATION		CARDARELLI ANGELO		13.890	0,006	14:30							
1016	UNIVERSITY HEALTHCARE INC		CARDARELLI ANGELO		4.430	0,002	14:30							
1017	WALGREEN PROFIT SHARING RETIREMENT TRUST		CARDARELLI ANGELO		23.720	0,011	14:30							
1018	CERVURITE INTERNATIONAL LLC .		CARDARELLI ANGELO		6.000	0,003	14:30							
1019	CORNERSTONE ADVISORS GLOBAL PUBLIC EQUITY FUND		CARDARELLI ANGELO		3.775	0,002	14:30							
1020	KUWAIT FUND FOR ARAB ECONOMIC DEVELOPMEN		CARDARELLI ANGELO		72.255	0,034	14:30							
1021	NSP MINNESOTA PRAIRIE I RETAIL QUALIFIED TRUST		CARDARELLI ANGELO		1.306	0,001	14:30							
1022	NSP MONTICELLO MINNESOTA RETAILQUALIFIED TRUST		CARDARELLI ANGELO		1.022	0,000	14:30							
1023	QANTAS SUPERANNUATION PLAN		CARDARELLI ANGELO		9.667	0,005	14:30							
1024	ROMAN CATHOLIC BISHOP OF SPRINGFIELD A CORPORATION SOLE		CARDARELLI ANGELO		86	0,000	14:30							
1025	BNP PARIBAS L1		CARDARELLI ANGELO		2.082	0,001	14:30							
1026	BNP PARIBAS L1		CARDARELLI ANGELO		23.295	0,011	14:30							
1027	CAMGESTION AVENIR INVES.		CARDARELLI ANGELO		51.000	0,024	14:30							
1028	CAMGESTION EURO MID CAP		CARDARELLI ANGELO		105.000	0,049	14:30							
1029	FCP BNP ACTION EUROPE		CARDARELLI ANGELO		1.248	0,001	14:30							
1030	FCP BNP ACTIONS PEA EURO		CARDARELLI ANGELO		36.871	0,017	14:30							
1031	FCP BNP PARIBAS INDICE EURO		CARDARELLI ANGELO		12.742	0,006	14:30							
1032	FCP CARPIMKO EUROPE		CARDARELLI ANGELO		9.220	0,004	14:30							
1033	FCP GERISO		CARDARELLI ANGELO		1.369	0,001	14:30							
1034	FCP GLOBAL EURO		CARDARELLI ANGELO		55.000	0,026	14:30							
1035	GA FUND B		CARDARELLI ANGELO		9.969	0,005	14:30							
1036	IBM FRANCE		CARDARELLI ANGELO		6.000	0,003	14:30							
1037	NAVARRE INVESTISSEMENT		CARDARELLI ANGELO		7.251	0,003	14:30							
1038	PARVEST		CARDARELLI ANGELO		1.000	0,000	14:30							
1039	PARWORLD		CARDARELLI ANGELO		5.764	0,003	14:30							
1040	PARWORLD		CARDARELLI ANGELO		7.074	0,003	14:30							
1041	AGI FRANCE		CARDARELLI ANGELO		24.080	0,011	14:30							
1042	AGI FRANCE		CARDARELLI ANGELO		59.600	0,028	14:30							
1043	AGI FRANCE		CARDARELLI ANGELO		360.000	0,168	14:30							
1044	AGI FRANCE		CARDARELLI ANGELO		186.143	0,087	14:30							
1045	AGI FRANCE		CARDARELLI ANGELO		30.885	0,014	14:30							
1046	CMD AGIRC DIV 3		CARDARELLI ANGELO		70.000	0,033	14:30							
1047	RAVGDT DIVERSIFIE I ALLIANZ GLOBAL INVES		CARDARELLI ANGELO		40.000	0,019	14:30							

1048	ERAFP ACTIONS INDICIEL 1		CARDARELLI ANGELO		19.380	0,009	14:30						
1049	AMERICAN INTERNATIONAL GROUP INC RETIREMENT PLAN		CARDARELLI ANGELO		789	0,000	14:30						
1050	BNYMTD (UK) LTDAS TSTEE OF CF CANLIFE EUROPEAN UNIT TRUST		CARDARELLI ANGELO		176.485	0,082	14:30						
1051	BUNTING INTERNATIONAL DEVELOPED EQUITY TE LLC		CARDARELLI ANGELO		916	0,000	14:30						

1052	CLEARWATER INTERNATIONAL FUND		CARDARELLI ANGELO		2.801	0,001	14:30							
1053	FOURTH AVENUE INVESTMENT COMPANY		CARDARELLI ANGELO		3.408	0,002	14:30							
1054	NANUK CLEAN ENERGY MASTER FUND		CARDARELLI ANGELO		1.120	0,001	14:30							
1055	THE BUNTING FAMILY INTERNATIONAL DEVELOPED EQUITY LIMITED LIABILITY COMPANY		CARDARELLI ANGELO		1.408	0,001	14:30							
1056	ACTIONS PLANETE DURABLE CHEZ ALCYONE FINANCE		CARDARELLI ANGELO		5.000	0,002	14:30							
1057	STICHTING BEWAARNEMING APG-IS2		CARDARELLI ANGELO		1.537	0,001	14:30							
1058	STICHTING DEPOSITARY APG DEVELOPED MARKETS EQUITY POOL		CARDARELLI ANGELO		91.238	0,043	14:30							
1059	STICHTING DEPOSITARY APG DEVELOPED MARKETS EQUITY POOL		CARDARELLI ANGELO		110.000	0,051	14:30							
1060	STICHTING DEPOSITARY APG DEVELOPED MARKETS EQUITY POOL		CARDARELLI ANGELO		423.500	0,197	14:30							
1061	STICHTING DEPOSITARY APG DEVELOPED MARKETS EQUITY POOL		CARDARELLI ANGELO		299.813	0,140	14:30							
1062	STICHTING DEPOSITARY APG DEVELOPED MARKETS EQUITY POOL		CARDARELLI ANGELO		75.940	0,035	14:30							
1063	DW GLOBAL THEMATIC FD		CARDARELLI ANGELO		209.506	0,098	14:30							
1064	DWS DIVERSIFIED INTERNATIONAL EQUITY VIP		CARDARELLI ANGELO		5.291	0,002	14:30							
1065	DWS DIVERSIFIED INTERNATIONALEQUITY FUND		CARDARELLI ANGELO		4.269	0,002	14:30							
1066	DWS EAFE EQUITY INDEX FUND		CARDARELLI ANGELO		4.039	0,002	14:30							
1067	DWS GLOBAL OPPORTUNITIES FUND		CARDARELLI ANGELO		131.598	0,061	14:30							
1068	DWS VARIABLE SERIES I - GLOBAL OPPORTUNI		CARDARELLI ANGELO		43.156	0,020	14:30							
1069	FLORIDA RETIREMENT SYSTEM .		CARDARELLI ANGELO		115.948	0,054	14:30							
1070	FLORIDA RETIREMENT SYSTEM .		CARDARELLI ANGELO		15.203	0,007	14:30							
1071	FLORIDA RETIREMENT SYSTEM .		CARDARELLI ANGELO		164.309	0,077	14:30							
1072	FLORIDA RETIREMENT SYSTEM .		CARDARELLI ANGELO		476.500	0,222	14:30							
1073	INDUSTRIAL ALLIANCE INSURANCE E FINANCA		CARDARELLI ANGELO		30.173	0,014	14:30							
1074	LABOR PENSION FUND SUPERVISORY COMMITTEE		CARDARELLI ANGELO		1.150	0,001	14:30							
1075	CHANG HWA COMM BK AS MC OF UBS(TW) EQUITY F GLOBAL INNOVATORS		CARDARELLI ANGELO		22.076	0,010	14:30							
1076	LABOR PENSION FUND SUPERVISORY COMMITTEE		CARDARELLI ANGELO		818	0,000	14:30							
1077	MINISTRY OF FINANCE OF THE REPUBLIC OF KAZAKHST		CARDARELLI ANGELO		5.666	0,003	14:30							
1078	ONEPATH GLOBAL SHARES - LARGE CAP (UNHEDGED) INDEX POOL		CARDARELLI ANGELO		5.665	0,003	14:30							
1079	PEOPLE'S BANK OF CHINA		CARDARELLI ANGELO		211.554	0,099	14:30							
1080	UBS (LUX) EQUITY SICAV		CARDARELLI ANGELO		5.523	0,003	14:30							
1081	UBS (LUX) INSTITUTIONAL SICAV		CARDARELLI ANGELO		13.897	0,006	14:30							
1082	UBS (LUX) SICAV 1		CARDARELLI ANGELO		2.547	0,001	14:30							
1083	UBS (LUX) STRATEGY XTRA SICAV		CARDARELLI ANGELO		2.125	0,001	14:30							
1084	UBS ETF		CARDARELLI ANGELO		39.332	0,018	14:30							
1085	UBS ETF		CARDARELLI ANGELO		1.824	0,001	14:30							
1086	UBS ETF		CARDARELLI ANGELO		6.546	0,003	14:30							
1087	UBS ETF		CARDARELLI ANGELO		4.554	0,002	14:30							
1088	UBS FUND MANAGEMENT (SWITZERLAND) AG		CARDARELLI ANGELO		106.595	0,050	14:30							
1089	UBS FUND MANAGEMENT(LUXEMBOURG) SA		CARDARELLI ANGELO		73.127	0,034	14:30							
1090	UBS GLOBAL ASSET MANAGEMENT LIFE LTD		CARDARELLI ANGELO		705	0,000	14:30							
1091	ABITIBOWATER FOREIGN EQUITY MASTER TRUST		CARDARELLI ANGELO		31.980	0,015	14:30							
1092	ABITIBOWATER INC US MASTER TRUST FOR DEFINED BENEFIT PLANS		CARDARELLI ANGELO		6.790	0,003	14:30							
1093	ARCHDIOCESE OF HARTFORD INVESTMENT TRUST THE CHANCERY		CARDARELLI ANGELO		5.470	0,003	14:30							
1094	ARKANSAS PUBLIC EMPLOYEES RETIREMENT SYSTEM		CARDARELLI ANGELO		87.840	0,041	14:30							
1095	MANNING AND NAPIER		CARDARELLI ANGELO		240.084	0,112	14:30							
1096	BELLSOUTH TELECOMMUNICATIONS INC TRUST		CARDARELLI ANGELO		500	0,000	14:30							
1097	BRUCE POWER PENSION PLAN		CARDARELLI ANGELO		45.430	0,021	14:30							

1144	STATE OF CALIFORNIA MASTER TRUST		CARDARELLI ANGELO		21.032	0,010	14:30							
1145	STATE OF WYOMING, WYOMING STATE TREASURE		CARDARELLI ANGELO		67.640	0,032	14:30							
1146	THE HARTFORD ROMAN CATHOLIC DIOCESA CORP RET PL MASTER TR		CARDARELLI ANGELO		2.770	0,001	14:30							
1147	THE HIP GROUP TRUST		CARDARELLI ANGELO		2.130	0,001	14:30							
1148	THE HIP OPEIU LOCAL 153 GROUP TRUST		CARDARELLI ANGELO		1.080	0,001	14:30							
1149	THE KROGER CO MASTER RETIREMENT TRUST		CARDARELLI ANGELO		5.950	0,003	14:30							
1150	THE YAWKEY FOUNDATION II		CARDARELLI ANGELO		3.250	0,002	14:30							
1151	TIIA-CREF INTERNATIONAL EQUITY INDEX FUND		CARDARELLI ANGELO		81.052	0,038	14:30							
1152	UNIVERSITY CLUB		CARDARELLI ANGELO		170	0,000	14:30							
1153	UTAH STATE RETIREMENT SYSTEMS		CARDARELLI ANGELO		12.385	0,006	14:30							
1154	WEST SUBURBAN RETIREMENT INCOME PLAN		CARDARELLI ANGELO		189	0,000	14:30							
1155	LABOURERS' PENSION FUND OF CENTRAL		CARDARELLI ANGELO		57.306	0,027	14:30							
1156	LOMBARD ODIER DARIER HFM SA INSTITUTIONNEL-3D		CARDARELLI ANGELO		6.697	0,003	14:30							
1157	MSCI EAFE EQUAL WEIGHT FUND		CARDARELLI ANGELO		3.664	0,002	14:30							
1158	SBL FUND SERIES D		CARDARELLI ANGELO		9.549	0,004	14:30							
1159	CITY OF PHILADELPHIA PUBLIC RETIREMENT		CARDARELLI ANGELO		3.346	0,002	14:30							
1160	IAM NATIONAL PENSION FUND		CARDARELLI ANGELO		54.300	0,025	14:30							
1161	NORFOLK COUNTY RETIREMENT SYSTEM		CARDARELLI ANGELO		4.056	0,002	14:30							
1162	TWIN CITY PIPE TRADES PENSION PLAN		CARDARELLI ANGELO		7.660	0,004	14:30							
1163	IBM PERSONAL PENSION PLAN TRUST		CARDARELLI ANGELO		23.319	0,011	14:30							
1164	IBM PERSONAL PENSION PLAN TRUST		CARDARELLI ANGELO		36.136	0,017	14:30							
1165	IBM RETIREMENT PLAN		CARDARELLI ANGELO		5.050	0,002	14:30							
1166	LA COMPAGNIE FINANCIERE EDMOND DE ROTHSCHILD BANQUE		CARDARELLI ANGELO		22.846	0,011	14:30							
1167	BRITISH COLUMBIA TEACHERS FEDERATION		CARDARELLI ANGELO		5.490	0,003	14:30							
1168	HSBC ETFS PUBLIC LIMITED COMPANY		CARDARELLI ANGELO		5.037	0,002	14:30							
1169	HSBC EUROPEAN INDEX FUND		CARDARELLI ANGELO		15.330	0,007	14:30							
1170	HSBC MM INTL GROWTH EQUITY POOLED FD		CARDARELLI ANGELO		27.053	0,013	14:30							
1171	REGIME DE RETRAITE DE L'UNIVER DU QUEBEC		CARDARELLI ANGELO		20.770	0,010	14:30							
1172	WEST MIDLANDS METROPOLITAN AUTHORITI		CARDARELLI ANGELO		20.000	0,009	14:30							
1173	WEST YORKSHIRE PENSION FUND		CARDARELLI ANGELO		150.000	0,070	14:30							
1174	ALLIANZ GLOBAL INVESTOR ITALIA SGR SPA ALLIANZ AZIONI ITALIA		CARDARELLI ANGELO		290.000	0,135	14:30							
1175	CHALLENGE FUNDS		CARDARELLI ANGELO		60.000	0,028	14:30							
1176	ERSEL ASSET MANAGEMENT SGR SPA - FONDERSEL PMI		CARDARELLI ANGELO		25.000	0,012	14:30							
1177	MEDIOLANUM GESTIONE FONDI SGRSPA		CARDARELLI ANGELO		80.000	0,037	14:30							
1178	UBI PRAM SGR / UBI PRAM AZIONI EURO		CARDARELLI ANGELO		800.000	0,373	14:30							
1179	UBI PRAM SGR/UBI PRAM AZIONI ITALIA		CARDARELLI ANGELO		400.000	0,186	14:30							
1180	ANIMA SGR - PRIMA GEO ITALIA		CARDARELLI ANGELO		60.000	0,028	14:30							
1181	ANIMA SGR SPA		CARDARELLI ANGELO		20.000	0,009	14:30							
1182	ARCA SGR FONDO ARCA AZIONI ITALIA		CARDARELLI ANGELO		240.000	0,112	14:30							
1183	ARCA SGR FONDO ARCA BB		CARDARELLI ANGELO		60.000	0,028	14:30							
1184	EEF EQUITY EUROPE LTE		CARDARELLI ANGELO		18.000	0,008	14:30							
1185	EEF EQUITY INDUSTRIALS LTE		CARDARELLI ANGELO		2.000	0,001	14:30							
1186	EEF EQUITY ITALY		CARDARELLI ANGELO		74.000	0,034	14:30							
1187	EEF EQUITY ITALY LTE		CARDARELLI ANGELO		19.000	0,009	14:30							
1188	EIS EUROPE EQUITIES		CARDARELLI ANGELO		1.000	0,000	14:30							
1189	EIS PB EQUITY EUR		CARDARELLI ANGELO		137.000	0,064	14:30							

1190	EURIZON CAPITAL SGR SPA- EURIZON AZIONI ITALIA		CARDARELLI ANGELO		129.085	0,060	14:30						
1191	FIDEURAM GESTIONS S.A. FIDEURAM FUND EQUITY EUROPE		CARDARELLI ANGELO		18.400	0,009	14:30						
1192	FIDEURAM GESTIONS S.A. FIDEURAM FUND ITALY		CARDARELLI ANGELO		10.000	0,005	14:30						
1193	FIDEURAM GESTIONS S.A. FONDITALIA EQUITY ITALY		CARDARELLI ANGELO		90.000	0,042	14:30						
1194	FIDEURAM INVESTIMENTI SGR SPA FIDEURAM ITALIA		CARDARELLI ANGELO		5.000	0,002	14:30						
1195	INTERFUND SICAV INTERFUND EQUITY ITALY		CARDARELLI ANGELO		15.000	0,007	14:30						
1196	ROSCIO EUGENIO			50		0,000	14:30						
1197	CLUBTRE S.R.L.		GRITTI ALESSANDRA		13.290.312	6,193	14:30						
1198	ARBUS S.R.L.		GRITTI ALESSANDRA		1.100.000	0,513	14:30						
1199	ETICA SGR SPA FONDO ETICA AZIONARIO		VISCOVI ALESSANDRA		58.050	0,027	14:30						
1200	ETICA SGR SPA FONDO ETICA OBBLIGAZIONARIO MISTO		VISCOVI ALESSANDRA		22.500	0,010	14:30						
1201	ETICA SGR SPA FONDO ETICA BILANCIATO		VISCOVI ALESSANDRA		38.250	0,018	14:30						
1202	SCHWAIZER FELICJA			100		0,000	14:30						
1203	CARADONNA GIANFRANCO MARIA			1		0,000	14:30						
1204	CARBONI FAUSTO			2		0,000	14:30						
1205	GIRELLI CONSOLARO LUIGI			1		0,000	14:30						
1206	AMBER GLOBAL OPPORTUNITIES MASTER FUND LTD		ALBANO ARTURO		303.000	0,141	14:30						
1207	D&C GOVERNANCE S.R.L.		D'ATRI GIANFRANCO		1	0,000	14:30						
1208	FABRIS CARLO		TREVISAN DARIO		2	0,000	14:30						
1209	FACCHINI PIER FRANCESCO		TREVISAN DARIO		90.000	0,042	14:30						
1210	BATTISTA VALERIO		TREVISAN DARIO		3.024.748	1,410	14:30						

Totale azioni in proprio	154
Totale azioni per delega	120.732.782
Totale generale azioni	120.732.936
% sulle azioni ord.	56,262

persone fisicamente presenti in sala: 11

Prysmian 16.04.2013

214.591.710 Capitale Sociale - Azioni con diritto di voto

47,91% Percentuale Rappresentata sul capitale sociale

Riepilogo:	Q.tà Azioni	% Custodian Bank
BNP Paribas	51.175.443	23,85%
Citibank	7.404.976	3,45%
Clearstream		0,00%
Deutsche	21.648.634	10,09%
Intesa San Paolo	13.663.729	6,37%
Societe Generale	4.863.899	2,27%
Fondi Presentatori di Lista	4.049.238	1,89%
Totale rappresentato	102.805.919	47,91%
Totale quadratura	102.805.919	TRUE

INTERMEDIARIO	QUANTITA'	COMUNICAZIONE	INTESTAZIONE	OGM 1	OGM 2 L1 CLUBTRE SRL L2 AZIONISTI VARI	OGM 3	OGM 4	OGM 5	OGM 6	EGM 1
Scheda 1	81.097.412			F	L1	F	F	F	F	F
INTESA	1.712	23002573	MULTILATERAL INVESTMENT GUARANTEE AGENCY							
INTESA	14.688	23002574	VICTORIAN SUPERANNUATION FUND							
INTESA	91.084	23002575	BNYMTD (UK) AS TRUSTEE OF BLACKROCK CONTINENTAL EUROPE EQUITY TRY TRACKER FUND							
INTESA	375.440	23002576	ING EUROPA FUND							
INTESA	1.714.729	23002577	FRANKLIN GLOBAL TRUST-FRANKLIN INTERNATIONAL SMALL CAP GROWTH FUND							
INTESA	3.256	23002578	PRINCIPAL FUNDS INC- INTERNATIONAL GROWTH FUND							
INTESA	419.246	23002579	ING OPPENHEIMER GLOBAL PORTFOLIO							
INTESA	6.533	23002580	CONSTRUCTION AND BUILDING UNIONS SUPERANNUATION FUND							
INTESA	210.173	23002581	ING INVESTMENT MANAGEMENT EUROPE NV							
INTESA	5.152	23002583	WISDOMTREE INTERNATIONAL MIDCAP DIVIDEND							
INTESA	12.183	23002584	PRINCIPAL GL.INV.TRUST-INTERN. GROWTH EQUITY FUND							
INTESA	12.372	23002585	CITY OF NEW YORK GROUP TRUST							
INTESA	5.007	23002586	CITY OF NEW YORK GROUP TRUST							
INTESA	11.641	23002587	CITY OF NEW YORK GROUP TRUST							
INTESA	832	23002588	THE GREAT EASTERN LIFE ASSURANCE COMPANY LIMITED							
INTESA	57.878	23002589	STANDARD LIFE INVESTMENTS GLOBAL SICAV							
INTESA	30.398	23002590	VALERO ENERGY CORPORATION PENSION PLAN							
INTESA	17.079	23002593	GS TACS MARKET CONTINUOUS (INTL) LLC							
INTESA	9.115	23002594	ING INTERNATIONAL INDEX PORTFOLIO							

INTESA	47.571	23002595	FIRST TRUST NASDAQ CLEAN EDGE SMART GRID INFRASTRUCTURE INDEX FX FUND						
INTESA	184.085	23002596	ALLIANCE TRUST EUROPEAN EQUITY FUND						
INTESA	19.252	23002597	FRANKLIN TEMPLETON INTERNATIONAL TRUST-FRANKLIN WORLD PERSPECTIV						
INTESA	6.578	23002598	MAXIM INTERNATIONAL INDEX PORTFOLIO OF MAXIM SERIES FUND,INC						
INTESA	13.103	23002599	TRILOGY INTERNATIONAL SMALL CAPFUND						
INTESA	13.243	23002600	PRINCIPAL FUNDS INC.-INTERNATIONAL EQUITY INDEX FUND						
INTESA	113.210	23002601	SEVENTH SWEDISH NATIONAL PENSION FUND - AP7 EQUITY FUND						
INTESA	41.500	23002602	UNIPENSION INVEST FMBA EUROPA SMALL CAP AKTIER						
INTESA	1.358	23002603	PENN SERIES DEVELOPED INTERNATIONAL INDEX FUND						
INTESA	13.501	23002604	TRILOGY GLOBAL EQUITY FUND						
INTESA	29.361	23002605	ADVANCED SERIES TRUST AST NEW DISCOVERY ASSET ALLOCATION PORTFOL						
INTESA	6.464	23002606	PRINCIPAL FUNDS INC GLOBAL MULTI STRATEGY FUND						
INTESA	1.573	23002607	WILMINGTON MULTI-MANAGER INTERNATIONAL FUND						
INTESA	14.401	23002608	RAINIER INTERNATIONAL DISCOVERYFUND						
INTESA	20.076	23002609	ALLIANZ GLOBAL INVESTORS KAPITALANLA GESELSCHAFT MBH AG						
INTESA	1.996	23002610	QIC INTERNATIONAL EQUITIES FUND						
INTESA	7.218	23002611	QUEENSLAND INVESTMENT TRUST NO 2						
INTESA	36.748	23002631	INTERNATIONAL BANK FOR RECONSTRUCTION AND DEVELOPMENT						
INTESA	12.872	23002632	CF INTERNATIONAL STOCK INDEX FUND ONE						
INTESA	20.869	23002633	DT INTERNATIONAL STOCK INDEX FUND ONE						
INTESA	2.682	23002634	STICHTING CZ FUND DEPOSITARY						
INTESA	12.387	23002638	BOC PENSION INVESTMENT FUND .						
INTESA	27.975	23002639	CHESHIRE PENSION FUND .						
INTESA	699	23002640	MASSEY FERGUSON WORKS PENSION SCHEME						
INTESA	19.235	23002641	NATIONAL PENSIONS RESERVE FUNDCOMMISSION						
INTESA	14.353	23002642	ESB GENERAL EMPLOYEES SUPERANNUATION SCHEME						
INTESA	42.000	23002645	ROBECO PORTFOLIO TRUST - SAM SUSTAINABLE WATER FU						
INTESA	44.403	23002735	STICHTING BEWAARDER INTERPOLIS PENSIENEN BELEGGINGSPOLS						
INTESA	221.101	23002736	KEMPEN CUSTODY SERVICES N.V.						
INTESA	43.709	23002737	STG PFDS V.D. GRAFISCHE						
INTESA	451.580	23002738	BPL						
INTESA	1.140	23002739	STICHTING PENSIENFONDS CARIBISCH						
INTESA	2.161	23002740	STG BEDRIJFSTAKPFDS V H						
INTESA	34.827	23002741	PETTELAAR EFFECTENBEW INZ SNSRESP IND FND						
INTESA	12.300	23002742	STICHTING BEWAAR ANWB						
INTESA	3.665	23002743	STICHTING PFDS VOOR DE TANDTECHNIEK						
INTESA	8.053	23002744	THE PASSIVE GLOBAL SHARE TRUSTT						
INTESA	29.407	23002745	SUNCORP GROUP GLOBAL EQUITIES TRUST						
INTESA	544.829	23002747	BLACKROCK LIFE LIMITED						

INTESA	178.628	23003334	FIDELITY CONCORD STREET TRUST: SPARTAN INTERNATIONAL INDEX FD						
INTESA	560	23003335	FIRE AND POLICE PENSION ASSOCIATION OF COLOR						
INTESA	6.662	23003336	FIRE AND POLICE PENSION ASSOCIATION OF COLOR						
INTESA	6.754	23003341	FRONTIERS INTERNATIONAL EQUITYPOOL						
INTESA	1.000	23003342	GLOBAL CURRENTS INVESTMENT TR INTL SMALL CAP OPTY EQ PORTFOLIO						
INTESA	5.300	23003343	TS AND W INTERNATIONAL SMALL CAP EQUITY FUND						
INTESA	63.454	23003344	LUCENT TECHNOLOGIES INC. MASTERPENSION TRUST						
INTESA	17.754	23003345	LVIP SSGA INTERNATIONAL INDEX FUND						
INTESA	47.904	23003346	LVIP MFS INTERNATIONAL GROWTH FUND						
INTESA	14.500	23003347	LOUISIANA STATE EMPLOYEES' RETIREMENT SYSTEM						
INTESA	2.025	23003348	TEACHERS' RETIREMENT SYSTEM OF LOUISIANA						
INTESA	15.055	23003349	BNY MELLON EMPLOYEE BENEFIT COLLECTIVE INVESTMENT FUND PLAN						
INTESA	118.092	23003350	BNY MELLON EMPLOYEE BENEFIT COLLECTIVE INVESTMENT FUND PLAN						
INTESA	10.818	23003351	BNY MELLON EMPLOYEE BENEFIT COLLECTIVE INVESTMENT FUND PLAN						
INTESA	12.881	23003352	CITY OF MEMPHIS RETIREMENT SYSTEM						
INTESA	1.314	23003353	MANVILLE PERSONAL INJURY SETTLEMENT TRUST						
INTESA	2.193	23003354	MERCY INVESTMENT SERVICES						
INTESA	14.895	23003355	PUBLIC EMPLOYEES RETIREMENT SYSTEM OF MISSISSIPPI						
INTESA	5.044	23003356	MINISTRY OF FINANCE OF THE REPUBLIC OF KAZAKHST						
INTESA	7.804	23003358	TREASURER OF THE STATE OF NORTHCAROLINAEQUITY INVESTMENT FUND POOLED						
INTESA	42.012	23003359	TREASURER OF THE STATE OF NORTHCAROLINAEQUITY INVESTMENT FUND POOLED						
INTESA	12.626	23003360	TREASURER OF THE STATE OF NORTHCAROLINAEQUITY INVESTMENT FUND POOLED						
INTESA	68.600	23003361	NORTHEAST UTILITIES SERVICE COMPANY RETIREMENT P						
INTESA	5.819	23003362	ROGERSCASEY TARGET SOLUTIONS LLC.						
INTESA	72.551	23003365	PUBLIC EMPLOYEES RETIREMENT SYSTEM OF NEVADA						
INTESA	1.861	23003366	NEW YORK STATE DEFERRED COMPENSATION PLAN						
INTESA	25.800	23003367	TEACHERS' RETIREMENT SYSTEM OF THE CITY OF NEW Y						
INTESA	13.400	23003368	BELL ATLANTIC MASTER TRUST						
INTESA	2.066	23003369	POINT BEACH UNIT 1 AND UNIT 2 NQ TRUST-ACCOUNTING MECHANISM						
INTESA	1.723	23003370	PANAGORA GROUP TRUST .						
INTESA	8.927	23003371	POOL REINSURANCE COMPANY LIMITED						
INTESA	68.095	23003372	PENSION RESERVES INVESTMENT TRUST FUND						
INTESA	5.624	23003373	INDIANA PUBLIC EMPLOYEES RETIREMENT FUND						
INTESA	9.954	23003374	PUBLIC EMPLOYEE RETIREMENT SYSTEM OF IDAHO						
INTESA	10.906	23003375	ARIZONA PSPRS TRUST						
INTESA	4.968	23003376	R.K. MELLON INTERNATIONAL FUND.						
INTESA	20.110	23003377	AT&T UNION WELFARE BENEFIT TRUST						
INTESA	8.099	23003378	SEMPRA ENERGY PENSION MASTER TRUST						
INTESA	61.946	23003379	SHELL PENSION TRUST .						

INTESA	3.857	23003380	SAN DIEGO GAS AND ELEC CO NUCLEAR FACILITIES QUAL DEC							
INTESA	121.972	23003381	STATE OF WISCONSIN INVESTMENT BOARD							
INTESA	23.405	23003382	STATE OF WISCONSIN INVESTMENT BOARD							
INTESA	1	23003383	STATE OF WISCONSIN INVESTMENT BOARD							
INTESA	7.088	23003384	STATE OF WISCONSIN INVESTMENT BOARD							
INTESA	18.070	23003385	TD EMERALD GLOBAL DIVIDEND POOLED FUND TRUST							
INTESA	48.280	23003386	TD EMERALD INTERNATIONAL EQUITYINDEX FUND							
INTESA	395.737	23003387	TD INTERNATIONAL VALUE FUND .							
INTESA	23.987	23003388	TD EUROPEAN GROWTH FUND .							
INTESA	998.530	23003389	TD GLOBAL DIVIDEND FUND .							
INTESA	4.035	23003390	TD INTERNATIONAL INDEX FUND							
INTESA	1.302	23003391	TD EUROPEAN INDEX FUND .							
INTESA	218.806	23003392	TD PRIVATE INTERNATIONAL EQUITYFUND							
INTESA	202.180	23003393	THE PENSION FUND SOCIETY OF THETORONTO-DOMINION BANK							
INTESA	58.494	23003394	PUBLIC SECTOR PENSION INVESTMENT BOARD							
INTESA	60.277	23003395	TEXAS EDUCATION AGENCY .							
INTESA	122.073	23003396	IMPERIAL INTERNATIONAL EQUITY POOL							
INTESA	5.972	23003397	IMPERIAL OVERSEAS EQUITY POOL							
INTESA	24.494	23003398	TENNESSEE VALLEY AUTHORITY RETIREMENT SYSTEM							
INTESA	12.700	23003399	CURATORS OF UNIVERSITY OF MISSOURI AS TTE UNV MO RET, DISABILITY							
INTESA	24.900	23003400	UNISYS MASTER TRUST							
INTESA	12.000	23003401	UNIVERSITY OF PITTSBURGH							
INTESA	23.302	23003402	UNIVERSITY OF WATERLOO PENSION PLAN FOR FACULTY AND STAFF							
INTESA	23.501	23003403	VIRGINIA RETIREMENT SYSTEM .							
INTESA	168.912	23003404	WEST VIRGINIA INVESTMENT MANAGEMENT BOARD							
INTESA	23.269	23003405	CIBC INTERNATIONAL SMALL COMPANIES FUND							
INTESA	1.616	23003406	CIBC INTERNATIONAL INDEX FUND							
INTESA	755	23003407	CIBC EUROPEAN INDEX FUND .							
DB	5.030	13012413	NOVARTIS CORPORATION PENSION MASTER TRUST							
DB	4.884	13012414	STATE FARM VARIABLE PRODUCT TRUST, INTERNATIONAL EQ INDEX F							
DB	1.250	13012416	ARKWRIGHT, LLC							
DB	3.830	13012417	MANUFACTURERS AND TRADERS TRUST COMPANY							
DB	3.327	13012420	TEACHERS' RETIREMENT SYSTEM OF THE STATE OF ILLINOIS							
DB	656.700	13012421	FIDELITY CAPITAL TRUST: FIDELITY VALUE FUND							
DB	83.529	13012422	FIDELITY ADVISOR DIVIDEND GROWTH FUND							
DB	5.300	13012423	FIDELITY ADVSR SER VIII FID ADVSR EURO CAPITAL APPRECIATION F							
DB	180.600	13012424	FIDELITY INVESTMENT TRUST: FIDELITY EUROPE FUND							
DB	27.435	13012425	LONDON BOROUGH OF TOWER HAMLETS PENSION FUND							
DB	7.468	13012426	CONOCOPHILLIPS PENSION PLAN							

DB	218.237	13012564	STATE STREET GLOBAL ADVISORS MUTUAL INVESTMENT FUND							
DB	116.653	13012565	STATE STREET GLOBAL ADVISORS MUTUAL INVESTMENT FUND							
DB	14.624	13012566	STATE STREET GLOBAL ADVISORS MANAGED MUTUAL FUND							
DB	8.262	13012567	STATE STREET GLOBAL ADVISORS EXEMPT UNIT TRUST							
DB	2.554	13012568	STATE STREET GLOBAL ADVISORS GLOBAL EQUITY MUTUAL FUND							
DB	24.997	13012569	BROWN THOMAS GROUP STAFF PENSION SCHEME							
DB	4.394	13012570	CUMANN ARACHAIS OIFIGEACH AN GHNATH-AIRM							
DB	12.913	13012571	CHARITABLE TRUSTS OF THE JESUIT FATHERS							
DB	29.140	13012572	RATHFARNHAM CHARITABLE TRUST OF THE JESUIT FATHERS							
DB	15.396	13012573	CONGREGATION OF DOMINICAN SISTERS							
DB	4.561	13012574	CONGREGATION OF SISTERS OF MERCY SOUTHERN PROVINCE							
DB	5.543	13012575	FRANCISCAN ORDER IN IRELAND							
DB	9.366	13012576	ROYAL CITY OF DUBLIN HOSPITAL TRUST							
DB	5.377	13012577	SISTERS OF ST. JOHN OF GOD - IRISH PROVINCE							
DB	8.945	13012578	SOCIETY OF AFRICAN MISSIONS							
DB	14.305	13012579	TOMAR TRUST							
DB	8.291	13012580	THE STARR FOUNDATION							
DB	14.261	13012581	SUPERVALU INC. MASTER INVESTMENT TRUST							
DB	65.429	13012587	TRILOGY INVESTMENT FUNDS PLC							
DB	35.000	13012588	METZLER INVESTMENT GMBH FOR MI-FONDS 415							
DB	12.666	13012589	UAW RETIREE MEDICAL BENEFITS TRUST							
DB	9.051	13012590	UAW RETIREE MEDICAL BENEFITS TRUST							
DB	5.307	13012591	UAW RETIREE MEDICAL BENEFITS TRUST							
DB	34.949	13012592	UAW RETIREE MEDICAL BENEFITS TRUST							
DB	11.531	13012593	UAW RETIREE MEDICAL BENEFITS TRUST							
DB	21.700	13012594	SAINT-GOBAIN CORPORATION DEFINED BENEFIT MASTER TRUST							
DB	7.857	13012595	VANGUARD INV F ICVC- FTSE DEV WOR LD EX - U.K. EQ INDEX F							
DB	17.749	13012596	VANGUARD INV F ICVC-VANGUARD FTSE DEV EUROPE EX-UK EQ INDEX F							
DB	18.370	13012597	WELLS FARGOMASTER TRUST DIVERSIFIED STOCK PORTFOLIO							
DB	427	13012598	WELLS FARGO MASTER TRUST INTERNATIONAL INDEX PORTFOLIO							
DB	93.152	13012600	WASHINGTON STATE INVESTMENT BOARD							
DB	9.232	13012601	WASHINGTON STATE INVESTMENT BOARD							
DB	33.445	13012602	NEW YORK STATE TEACHERS RETIREMENT SYSTEM							
DB	20.738	13012603	NEW YORK STATE TEACHERS RETIREMENT SYSTEM							
DB	74.843	13012604	NEW YORK STATE TEACHERS RETIREMENT SYSTEM							
DB	111.355	13012605	SCOTTISH WIDOWS INV SOLUTIONS F ICVC- EUROPEAN (EX UK) EQ FD							
DB	163.495	13012607	PRUDENTIAL RETIREMENT INSURANCE & ANNUITY COMPANY							
DB	51.299	13012608	PRUDENTIAL RETIREMENT INSURANCE & ANNUITY COMPANY							
DB	1.020	13012611	MANULIFE ASSET MANAGEMENT INTERNATIONAL EQUITY POOLED FUND							

DB	2.538	13012612	MANULIFE ASSET MANAGEMENT INTERNATIONAL EQUITY INDEX POOLED F							
DB	12.038	13012613	SS BK AND TRUST COMPANY INV FUNDS FOR TAXEXEMPT RETIREMENT PL							
DB	4.788	13012614	STATE STREET GLOBAL ADVISORS, CAYMAN							
DB	2.100	13012615	SSGA RUSSELL FD GL EX-US INDEX NONLENDING QP COMMON TRUST FUND							
DB	4.765	13012616	SSGA MSCI EAFE INDUSTRIALS INDEX NON-LENDING COMMON TRUST F							
DB	5.634	13012617	SSGA MSCI EUROPE SCREENED INDEX NON-LENDING COMMON TRUST FUND							
DB	1.303	13012618	MSCI EAFE PROV SCREENED INDEX NON - LENDING COMMON TR FUND							
DB	25.684	13012619	GLOBAL ADVANTAGE FUNDS - MAJOR MARKETS TEILFONDS							
DB	61.625	13012620	STATE STREET GLOBAL ADVISORS LUXEMBOURG SICAV							
DB	74.903	13012621	AXA WORLD FUNDS							
DB	700.000	13012622	AXA WORLD FUNDS							
DB	1.200.000	13012623	AXA WORLD FUNDS							
DB	71.163	13012624	ALLIANZ GLOBAL INVESTORS FUND							
DB	31.000	13012625	SK THEMEN FCP-FIS							
DB	250.000	13012626	ALLIANZ GLOBAL INVESTORS FUND							
DB	1.008	13012627	BLACKROCK GLOBAL INDEX FUNDS							
DB	328	13012628	BLACKROCK GLOBAL INDEX FUNDS							
DB	590	13012629	UNIVERSAL SHIPOWNERS MARINE INS ASS LTD EQUITY CLASS 3							
DB	340	13012630	GOLDMAN SACHS FUNDS							
DB	414	13012631	MARCH FUND							
DB	11.841	13012632	SELECT INDEX SERIES							
DB	44.320	13012637	F+C PORTFOLIOS FUND							
DB	414	13012638	ISHARES MSCI ACWI EX US INDUSTRIALS SECTOR INDEX FUND							
DB	27.258	13012639	ISHARES MSCI EAFE GROWTH INDEX FUND							
DB	724.464	13012640	ISHARES MSCI EAFE INDEX FUND							
DB	33.276	13012641	ISHARES MSCI EAFE VALUE INDEX FUND							
DB	131.031	13012642	ISHARES MSCI EMU INDEX FUND							
DB	969.209	13012643	ISHARES MSCI ITALY INDEX FUND							
DB	4.485	13012644	ISHARES MSCI KOKUSAI INDEX FUND							
DB	230.848	13012645	BLACKROCK INST TRUST CO NA INV FUNDSFOR EMPLOYEE BENEFIT TR							
DB	22.935	13012646	BLACKROCK INST TRUST CO NA INV FUNDSFOR EMPLOYEE BENEFIT TR							
DB	9.004	13012647	ISHARES CORE MSCI EAFE ETF							
DB	1.294	13012648	ISHARES CORE MSCI TOTAL INTERNATIONAL STOCK ETF							
DB	2.482	13012649	ISHARES INTERNATIONAL FUNDAMENTAL INDEX FUND							
DB	2.398	13012650	BLACKROCK INST TRUST CO NA INV FUNDSFOR EMPLOYEE BENEFIT TR							
DB	1.723	13012651	CONNECTICUT GENERAL LIFE INSURANCE COMPANY							
DB	869	13012652	BLACKROCK CDN MSCI EAFE INDEX PLUS FUND							
DB	6.717	13012653	ACWI EX-US INDEX MASTER PORTFOLIO OF MASTER INVESTMENT PTF							
DB	2.295	13012654	RUSSELL DEVELOPED EX-U.S. LARGE CAP INDEX FUND B							

BNP	2.330	193811	SAL PENSION SCHEME																	
BNP	183.146	193812	THE MASTER TRUST BANK OF JAPAN, LTD. AS TRUSTEE FOR MUTB400045792																	
BNP	975.416	193813	VANGUARD TOTAL INTERNATIONAL STOCK INDEX																	
BNP	14.955	193814	AQR INTERNATIONAL MOMENTUM FUND																	
BNP	100.175	193815	AQR INTERNATIONAL EQUITY FUND																	
BNP	18.618	193816	AQR GLOBAL EQUITY FUND																	
BNP	4.998	193817	PUBLIC EMPLOYEES RETIREMENT ASSOCIATION																	
BNP	21.722	193818	PUBLIC EMPLOYEES RETIREMENT ASSOCIATION																	
BNP	33.000	193819	PUBLIC EMPLOYEES RETIREMENT ASSOCIATION																	
BNP	26.193	193820	STATE OF NEW MEXICO STATE INVESTMENT COU																	
BNP	183.718	193821	MASTER TRUST BANK OF JAPAN, LTD. PENSION																	
BNP	177.603	193822	THE MASTER TRUST BANK OF JAPAN LTD																	
BNP	800.000	193823	VANGUARD INTERNATIONAL EXPLORER FUND																	
BNP	10.841	193824	VANGUARD FID COMPANY EUROPEAN STOCK INDE																	
BNP	14.595	193825	MASTER INTERNATIONAL INDEX SERIES OF QUA																	
BNP	25.529	193826	FRANKLIN TEMPLETON INVESTMENT FUNDS																	
BNP	42.469	193827	SAMPENSION INVEST AFDELING GLOBAL AKTIEN																	
BNP	575.126	193828	OHIO POLICE & FIRE PENSION FUND																	
BNP	461.200	193830	FIDELITY INVESTMENT TRUST: FIDELITY OVER																	
BNP	95.200	193831	FIDELITY INVESTMENT TRUST: FIDELITY WORL																	
BNP	123.300	193832	VARIABLE INSURANCE PRODUCTS FUND III: BA																	
BNP	10.437	193834	RETIREMENT PLAN FOR THE CITY OF TAMPA GE																	
BNP	2.100	193835	RETIREMENT PLAN FOR EMPLOYEES OF AETNA I																	
BNP	7.757	193836	EQ ADVISORS TRUST-AXA TACTICAL MANAGER I																	
BNP	122.745	193837	T.ROWE PRICE RETIREMENT DATE TRUST																	
BNP	1.836	193841	EQ ADVISORS TRUST ALLIANCEBERNSTEIN INTL																	
BNP	104.473	193842	T ROWE PRICE INTERNATONAL VALUE EQUITY																	
BNP	1.058	193843	MFS DIVERSIFIED TARGET RETURN FUND																	
BNP	57.592	193844	MFS INTERNATIONAL GROWTH LLC																	
BNP	233	193845	AQR FUNDS - AQR INTERNATIONAL CORE EQUITY FUND CORPORATION SERVICE COMPANY																	
BNP	137.914	193847	AQR FUNDS- AQR MULTI-STRATEGY ALTERNATIV																	
BNP	85.000	193848	SCHRODER INTERNATIONAL SMALL COMPANIES P																	
BNP	882	193849	FLEXSHARES MORNINGSTAR DEVELOPED MARKETS EX-US FACTOR TILT INDEX FUND																	
BNP	23.331	193850	MANULIFE GLOBAL OPPORTUNITIES BALANCED F																	
BNP	230.020	193851	MANULIFE INVESTMENT EXCHANGE FUND CORP																	
BNP	18.541	193852	EAFE EQUITY INDEX FUND																	
BNP	1.592	193855	RBC EUROPEAN MID CAP EQUITY FUND																	
BNP	715	193856	MANULIFE GLOBAL OPPORTUNITIES FUND																	
BNP	2.995	193857	MANULIFE INTERNATIONAL EQUITY INDEX FUND																	

BNP	830	193858	SUN LIFE MFS MCLEAN BUDDEN CANADIAN EQUITY GROWTH FUND											
BNP	6.877	193859	SUN LIFE MFS INTERNATIONAL GROWTH FUND											
BNP	5.945	193860	NUCLEAR LIABILITIES FUND LIMITED											
BNP	58.079	193861	FRIENDS PROVIDENT PENSIONS LIMITED											
BNP	379	193896	BBH BOSTON CF ALGER MANAGMENT INC											
BNP	758	193899	PEDRO MARCAL											
BNP	68.503	193918	GUIDE STONE FUNDS - INTERNATIONAL EQUITY											
BNP	123.526	193919	NORTHERN FUNDS INT. GROWTH EQUITY											
BNP	14.646	193920	DOMINION RESOURCES INC. MASTER RETIREMENT TRUST											
BNP	170	193921	Acorn 1998 Trust											
BNP	198	193922	Exelon Peach Bottom Unit 1 Qualified Fund											
BNP	910	193923	JTW TRUST NO. 3 UAD 9/19/02											
BNP	510	193924	JTW TRUST NO. 1 UAD 9/19/02											
BNP	1.130	193925	JTW TRUST NO. 4 UAD 9/19/02											
BNP	530	193926	JTW TRUST NO. 2 UAD 9/19/02											
BNP	6.939	193927	NTGI-QM Common Daily EAFE Index Fund - N											
BNP	8.898	193928	LJR LIMITED PARTNERSHIP											
BNP	8.370	193929	LJR LIMITED PARTNERSHIP											
BNP	53.900	193930	Newell Company Master Retirement Trust											
BNP	45.570	193931	NORTHERN TRUST CO. PENSION PLAN											
BNP	6.367	193932	NTGI-QM Common Daily All Country World e											
BNP	21.066	193933	Marine & General Mutual Life Assurance Society (MGM Advantage)											
BNP	44.376	193934	CANADA LIFE ASSURANCE (IRELAND) LIMITED											
BNP	28.308	193935	CANADA LIFE ASSURANCE (IRELAND) LIMITED											
BNP	677	193936	HRW Testamentary Trust No 3											
BNP	1.785	193937	HRW Testamentary Trust No 1											
BNP	481	193938	HRW Trust No 2 UAD 01/17/03											
BNP	1.875	193939	HRW Testamentary Trust No. 10											
BNP	481	193940	HRW Trust No 1 UAD 01/17/03											
BNP	562	193941	HRW Testamentary Trust No. 11											
BNP	1.846	193942	HRW Testamentary Trust No 6											
BNP	677	193943	HRW Testamentary Trust No 4											
BNP	1.490	193944	HRW Testamentary Trust No. 9											
BNP	890	193945	HRW Testamentary Trust No. 8											
BNP	677	193946	HRW Testamentary Trust No 2											
BNP	890	193947	HRW Testamentary Trust No. 7											
BNP	572	193948	HRW Trust No 4 UAD 01/17/03											
BNP	1.393	193949	HRW Testamentary Trust No 5											
BNP	562	193950	HRW Testamentary Trust No. 12											

BNP	572	193951	HRW Trust No 3 UAD 01/17/03																
BNP	908	193952	UNITED NATIONS RELIEF AND WORKS FOR PALESTINIAN REFUGEES IN THE NEAR EAST																
BNP	3.649	193953	MUNICIPAL EMP ANNUITY E BEN FD CHICA																
BNP	33.726	193954	Michelin North America Inc. Master Retir																
BNP	11.959	193955	THE MOTOROLA PENSION SCHEME																
BNP	2.484	193956	PUBLIC SCHOOL TEACHERS PNS E RET.FND CHICAGO																
BNP	1.331	193957	PUBLIC SCHOOL TEACHERS PNS E RET.FND CHICAGO																
BNP	7.602	193958	QM COMMON DAILY WORLD INDEX FUND																
BNP	2.237	193959	States of Jersey Common Investment Fund																
BNP	9.511	193960	Fundo de Pensoes																
BNP	2.215	193961	INTERNATIONAL EQUITY PARTNERS																
BNP	116.561	193962	HK MONETARY AUTHORITY																
BNP	30.946	193963	HONG KONG SPECIAL ADMIN EXCHANGE FD																
BNP	36.700	193964	Spectrum Private Trust Company Limited																
BNP	17.009	193965	KAUST INVESTMENTS SH LIMITED																
BNP	7.254	193966	KAUST INVESTMENTS SH LIMITED																
BNP	4.744	193967	Northern Trust UCITS Common Contractual																
BNP	2.387	193968	Northern Trust UCITS Common Contractual																
BNP	3.438	193970	INT.MONETARY FUND STAFF RET.PLAN																
BNP	1.774	193971	INT.MONETARY FUND STAFF RET.PLAN																
BNP	92.939	193972	INTER AMERICAN DEVELOPMENT BANK																
BNP	200	193976	Dynasty Invest, Ltd																
BNP	2.583	193977	LAS OLAS EQUITY PARTNERS LP																
BNP	1.223	193978	LTW Group Holdings, LLC																
BNP	366	193979	LTW Investments LLC																
BNP	121	193980	MF INTERNATIONAL FUND LLC																
BNP	18.605	193981	BANK OF BOTSWANA																
BNP	11.744	193982	COMMON MONTHLY INTL EX-JAPAN EQUITY																
BNP	495	193983	CENTRAL PROVIDENT FUND BOARD																
BNP	1.894	193984	CENTRAL PROVIDENT FUND BOARD																
BNP	550.000	193985	Fidelity Summer Street Trust: Fidelity Export and Multinational Fund																
BNP	1,518.800	193986	FIDELITY INVEST INTL DISCOVERY FUND																
BNP	86.400	193987	Fidelity Investment Trust: Fidelity Europe Capital Appreciation Fund																
BNP	21.276	193989	MICROSOFT GLOBAL FINANCE LIMITED																
BNP	11.819	193990	MICROSOFT GLOBAL FINANCE LIMITED																
BNP	67.358	193991	Blue Sky Group																
BNP	32.700	193992	BLUE SKY GROUP																
BNP	123.250	193993	STATE UNIVERSITIES RETIREMENT SYSTEM																
BNP	64.200	193994	STATE UNIVERSITIES RETIREMENT SYSTEM																

BNP	21.979	193995	COMMONWEALTH SUPERANNUATION CORP. ARIA							
BNP	22.300	193997	NORTHWESTERN UNIVERSITY							
BNP	24.299	193998	DUPONT DEFINED CONTRIBUTION PLAN TRUST							
BNP	15.058	193999	COLLECTIVE FUND INVESTMENT TRUST							
BNP	299.161	194000	Edinburgh Partners Global Opportunities							
BNP	1,313.150	194001	Edinburgh Partners Global Opportunities							
BNP	7.751	194002	FORD MOTOR COMPANY DEFINED BENEFIT							
BNP	8.093	194003	FORD MOTOR COMPANY DEFINED BENEFIT							
BNP	46.179	194004	NORTHERN INTL EQUITY INDEX FUND							
BNP	1.271	194005	THE MASTER TRUST OF JAPAN							
BNP	55.459	194006	Union of the Sisters of the Presentation of the Blessed Virgin Mary-Generalate							
BNP	231.295	194007	NT GLOBAL INVESTMENT COLL FUNDS							
BNP	2.659	194008	Voluntary Employees Beneficiary Associat							
BNP	655	194009	1999 Voluntary Employees' Beneficiary							
BNP	8.370	194010	THE HENRY SMITH CHARITY							
BNP	1.018	194011	TRINITY COLLEGE							
BNP	8.255	194012	NEW ZEALAND SUPERANNUATION FUND							
BNP	7.709	194013	ST. JOSEPH HEALTH SYSTEM							
BNP	11.920	194014	STEELWORKERS PENSION TRUST							
BNP	3.386	194015	National Council for Social Sec FUND							
BNP	2.694	194016	National Council for Social Sec FUND							
BNP	28.428	194017	EMPLOYEES RET FUND - CITY OF DALLAS							
BNP	7.143	194018	A I DUPONT TESTAMENTARY TRUST							
BNP	15.964	194019	Fidelity SALEM STREET TRUST							
BNP	78.551	194020	HONEYWELL MASTER PENSION TRUST							
BNP	68.431	194021	KBCAM INSTITUTIONAL FUNDS PLC							
BNP	42.613	194022	KBCAM INSTITUTIONAL FUNDS PLC							
BNP	9.742	194023	KLEINWORTH BENSON INV MASTER INVEST FUND							
BNP	2.657	194024	CITY OF LOS ANGELES FIRE POLICE PLAN							
BNP	81.865	194025	NT GLOBAL INVESTMENT COLL FUNDS							
BNP	25.377	194026	NT GLOBAL INVESTMENT COLL FUNDS							
BNP	15.869	194027	SAN FRANCISCO CITY E COUN.RET.SYSTEM							
BNP	97.712	194028	TENNESSE CONSOLIDATED RETIREMENT SYSTEM							
BNP	3.337	194029	WALLACE H COULTER FOUNDATION							
BNP	4.021	194030	FORD OF CANADA MASTER TRUST FUND							
BNP	900	194031	HALIFAX REGIONAL MUNICIPAL MASTER TRUST							
BNP	14.948	194032	Michelin North America (Canada) Inc. Mas							
BNP	29.282	194034	NORTHERN TRUST ROBUSTA FUND							
BNP	2.321	194035	NORTHERN TRUST ROBUSTA FUND							

BNP	9.898	194036	NT INVESTMENT FUNDS PUBLIC LTD CO																
BNP	24.018	194037	NORTHERN TRUST UNIT TRUST																
BNP	108.914	194038	LEGALEGENERAL EUROPEAN INDEX TRUST																
BNP	3.622	194039	RBS LEGAL E GENERAL INTL INDEX TRUST																
BNP	47.229	194040	NEW IRELAND ASSURANCE COMPANY PLC																
BNP	18.237	194041	NEW IRELAND ASSURANCE COMPANY PLC																
BNP	925.159	194042	NEW IRELAND ASSURANCE COMPANY PLC																
BNP	12.652	194043	NEW IRELAND ASSURANCE COMPANY PLC																
BNP	14.524	194044	NEW IRELAND ASSURANCE COMPANY PLC																
BNP	3.661	194045	NEW IRELAND ASSURANCE COMPANY PLC																
BNP	234.488	194046	NEW IRELAND ASSURANCE COMPANY PLC																
BNP	44.319	194047	NEW IRELAND ASSURANCE COMPANY PLC																
BNP	475.145	194048	NEW IRELAND ASSURANCE COMPANY PLC																
BNP	69.294	194049	Baxter Healthcare Ireland Retirement and Death Benefit Plan																
BNP	279.824	194050	CIVIL AVIATION AUTHORITY PENSION FD																
BNP	55.987	194051	Bank of Ireland Finance Limited Pension Fund																
BNP	74.169	194052	NEW IRELAND SUPERANNUATION FUND																
BNP	6.594	194053	Bank of Ireland Affiliated Pension Fund																
BNP	9.343	194054	STICHTING PENSIOENFONDS SAGITTARIUS																
BNP	3.096	194055	WHEELS COMMON INVESTMENT FUND																
BNP	4.012	194056	WHEELS COMMON INVESTMENT FUND																
BNP	3.655	194057	WHEELS COMMON INVESTMENT FUND																
BNP	19.764	194062	IBM PENSION PLAN																
BNP	12.338	194063	Lothian Pension Fund																
BNP	4.397	194065	NIKKO AM WORLD FDS-AM INTECH GLOBAL CORE FUND																
BNP	21.339	194066	TRUST E CUSTODY SERVICES BANK LTD																
BNP	2.606	194067	TRUST E CUSTODY SERVICES BANK LTD																
BNP	38.339	194068	TRUST E CUSTODY SERVICES BANK LTD																
BNP	9.496	194069	TRUST E CUSTODY SERVICES BANK LTD																
BNP	9.896	194070	TRUST & CUSTODY SERVICES BANK LTD AS TRUSTEE FOR PENSION INVESTMENT FUND TRUST NUMBER 21																
BNP	873	194071	TRUST & CUSTODY SERVICES BANK LTD AS TRUSTEE FOR PENSION INVESTMENT FUND TRUST NUMBER 30																
BNP	396	194072	Nikko AM Investment Trust (Luxembourg) - Nikko AM INTECH Kokusai Fund																
BNP	1.007	194073	Baerum Kommune																
BNP	2.818	194074	ABU DHABI RETIREMENT PENSION FUND																
BNP	5.160	194075	ABU DHABI RETIREMENT PENSION FUND																
BNP	20.864	194076	Stichting Dela Depositary and Management																
BNP	15.946	194077	VERDIPAPIRFONDET KLP AKSJGLOBAL 1																
BNP	12.100	194078	VERDIPAPI KLP AKSJEUROPA INDEKS 1																
BNP	323.662	194079	Odin Europa																

BNP	435.000	194080	Odin Europa SMB							
BNP	30.484	194081	Odin Europa II							
BNP	13.913	194082	Kommunal Landspensjonskasse Gjensidig Fo							
BNP	280.000	194086	SICAV AXA VALEURS EURO							
BNP	172.855	194087	AXA EUROPE SMALL CAP							
BNP	184.000	194088	COLISEE IFC 1 FCP							
BNP	2.608.678	194090	GOVERNMENT OF NORWAY							
BNP	115.924	194091	NORGES BANK (CENTRAL BANK OF NORWAY)							
BNP	318.608	194092	GOVERNMENT OF NORWAY							
BNP	182.246	194093	GOVERNMENT OF NORWAY							
BNP	289.166	194095	GOVERNMENT OF NORWAY							
BNP	921.294	194096	GOVERNMENT OF NORWAY							
BNP	5.429	194122	SCOTIA GLOBAL CLIMATE CHANGE FUND							
BNP	4.888	194123	SCOTIA PRIVATE INT SMALL MID CAP VALUE							
BNP	179.532	195347	JO HAMBRO CAPITAL MANAGEMENT UMBRELLA FU							
Scheda 2	7.736.054			F	L2	F	F	F	F	F
INTESA	355	23002582	THE PRUDENTIAL INVESTMENT PORTFOLIOS INCDRYDEN ACTIVE ALLOCATION							
INTESA	1.767	23002751	STRUCTURA-ASYMMETRY EUROPE EQUITIES							
INTESA	3.778	23002752	STRUCTURA - SMART EURO EQUITIES							
INTESA	18.767	23002765	AMUNDI LOT53 FRR02J							
INTESA	1.700	23002766	CAAM ACTIONS INTERNATIONALES							
INTESA	1.344	23002767	FCP PORTFOLIO ACTIONS EUROPE							
INTESA	48.644	23002768	CAAM MIDCAP EURO							
INTESA	223.450	23002769	CAAM MIDVALEURS EUROPE							
INTESA	58.213	23002770	APOLLINE 1 ACTIONS							
INTESA	823	23002771	CAAM DYNALION EUROPE (CA) - L025							
INTESA	1.137	23002772	ASSURDIX							
INTESA	394	23002773	CAAM INDEX EUROPE							
INTESA	5.325	23002774	CPR MM EURO ACTIONS							
INTESA	20.649	23002775	FCP ARRCO LONG TERME C							
INTESA	10.211	23002776	ABELIO-SR							
INTESA	41	23002777	CPR EUROLAND							
INTESA	48.000	23002778	FCP RSI EURO P							
INTESA	3.216	23002779	FCP ICARE							
INTESA	19.082	23002780	AGIRA LARGE CAP EURO C							
INTESA	52.000	23002781	CARPINUS							
INTESA	2.372	23002782	FCP AMUNDI HORIZON							
INTESA	10.731	23003652	AMUNDI FUNDS INDEX EQUITY EURO							
INTESA	8.644	23003653	AMUNDI FUNDS INDEX EUROPE ACCOUNT							

INTESA	7.859	23003654	AMUNDI FUNDS EQUITY EUROLAND SMALL CAP											
DB	11.041	13012471	ARCHITAS MULTI-MANAGER GLOBAL FUNDS UNIT TRUST											
DB	5.407	13012520	THE PRUDENTIAL INSURANCE COMPANY OF AMERICA											
DB	8.328	13012521	THE PRUDENTIAL INSURANCE COMPANY OF AMERICA											
DB	546.995	13012582	CALIFORNIA PUBLIC EMPLOYEES RETIREMENT SYSTEM											
DB	90.132	13012583	CALIFORNIA PUBLIC EMPLOYEES RETIREMENT SYSTEM											
DB	8.402	13012584	CALIFORNIA PUBLIC EMPLOYEES RETIREMENT SYSTEM											
DB	480	13012609	PRUDENTIAL RETIREMENT INSURANCE & ANNUITY COMPANY											
DB	14.116	13012703	ONTARIO TEACHERS PENSION PLAN BOARD											
DB	416	13013496	DB ADVISORS (CH) DBI WORLD EQUITY FUND											
DB	32.000	13013497	EIC ENERGY UTILITY FUND											
DB	22.800	13013498	EIC RENEWABLE ENERGY FUND											
SOCGEN	57.107	10300265	CPR AM											
SOCGEN	1.274	10300267	S2G											
SOCGEN	804	10300268	S2G											
SOCGEN	139.098	10300269	S2G											
SOCGEN	37.962	10300270	S2G											
SOCGEN	227.357	10300271	AMUNDI											
SOCGEN	2.787	10300277	S2G											
SOCGEN	13.118	10300278	ETOILE GESTION											
SOCGEN	40.000	10300279	ETOILE GESTION											
BNP	177.000	193599	FIDELITY FUNDS SICAV											
BNP	22.800	193600	BBH (LUX) - FIDELITY ACTIVE STRaT ASIA PACIFIC FND											
BNP	346.500	193601	FIDELITY FUNDS SICAV											
BNP	1.076.807	193602	FIDELITY FUNDS SICAV											
BNP	990.100	193603	FIDELITY FUNDS SICAV											
BNP	1.800	193604	FIDELITY POC INDUSTRIALS SECTOR PILOT											
BNP	7.800	193609	FIDELITY POC GLOBAL UNCONSTRAINED APPLIE											
BNP	52.900	193734	FIDELITY SELECT GLOBAL SMALL CAP FUND											
BNP	356.000	193746	FIDELITY INSTITUTIONAL FUNDS ICVC - FIDE											
BNP	1.400.000	193752	FIDELITY INVESTMENT FUNDS GLOBAL SPECIAL											
BNP	468	193892	FIL LIMITED											
BNP Paribas	15.000	193890	BancoPosta Fondi SGR S.p.A. - BancoPosta Mix 1											
BNP Paribas	22.000	193891	BancoPosta Fondi SGR S.p.A. - BancoPosta Mix 2											
BNP Paribas	15.000	193888	BancoPosta Fondi SGR S.p.A. - BancoPosta Azionario Euro											
BNP Paribas	25.000	193889	BancoPosta Fondi SGR S.p.A. - BancoPosta Azionario Internazionale											
SoGen	68.745	10300186	Pioneer Investment Management SGRp.A. - Pioneer Italia Azionario Crescita											
SoGen	69.808	10300187	Pioneer Investment Management SGRp.A. - Fondo Pioneer Italia Obbl Più a distrib											
SoGen	1.219.934	10300193	Pioneer Asset Management SA											

SoGen	60.266	10300194	Pioneer Asset Management SA								
Scheda 3	494.120			F	L1	F	F	F	C	F	
INTESA	280	23002591	MLC LIMITED								
INTESA	590	23002592	MLC LIMITED								
INTESA	126.623	23002746	ALLIANCE TRUST SUSTAINABLE FUTURE EUROPEAN GROWTH FUND								
DB	17.970	13012478	ETHICAL GROWTH FUND								
DB	24.490	13012479	ETHICAL GLOBAL EQUITY FUND								
SOCGEN	41.483	10300280	OFI AM								
CITY	150	13000415	STICHTING MN SERVICES EUROPE EX UK EQUITY FUND								
CITY	4.070	13000413	AVIVA INVESTORS INTERNATIONAL INDEX TRACKING FUND								
CITY	73.404	13000418	STICHTING PENSIOENFONDS METAAL EN TECHNIEK								
CITY	8.660	13000421	STICHTING MN SERVICES AANDELENFONDS EUROPA								
BNP	3.100	193668	Fdt Ethos								
BNP	67.527	193712	AVIVA INVESTORS								
BNP	550	193754	AVIVA INVEST FUND DIVERSIFIED STRATEGY F								
BNP	3.180	193803	AVIVA LIFE & PENSIONS UK LIMITED								
BNP	4.420	193804	AVIVA LIFE & PENSIONS UK LIMITED								
BNP	7.270	193805	AVIVA LIFE & PENSIONS UK LIMITED								
BNP	41.000	193829	AVIVA LIFE AND PENSIONS UK LIMITED								
BNP	2.099	194058	CHURCH OF ENGLAND INV FD FOR PENSION								
BNP	31.616	194059	STICHTING PENSIOENFONDS VAN DE METALEKTR								
BNP	24.160	194060	STICHTING PENSIOENFONDS VAN DE METALEKTR								
BNP	9.600	194061	STICHTING PENSIOENFONDS VAN DE METALEKTR								
BNP	1.878	194094	CHURCH COMMISSIONERS FOR ENGLAND								
Scheda 4	2.298.103			F	L2	C	F	F	F	F	F
INTESA	62.207	23002643	STICHTING RABOBANK PENSIOENFONDS								
INTESA	21.298	23003295	BELEGGINGSPOL ACHMEA AANDELEN WERELD								
INTESA	23.313	23003296	BELEGGINGSPOL ACHMEA								
INTESA	812	23003297	STICHTING BEWAARDER ACHMEA BELEGGING SPOL								
INTESA	13.907	23003299	STICHTING ACHMEA GLOBAL EQUITY								
DB	4.120	13012526	RUSSELL INVESTMENT COMPANY PLC								
DB	225.350	13012528	PUBLIC EMPLOYEES RETIREMENT SYSTEM OF OHIO								
DB	17.507	13012530	PUBLIC EMPLOYEES RETIREMENT SYSTEM OF OHIO								
DB	701.900	13012531	PUBLIC EMPLOYEES RETIREMENT SYSTEM OF OHIO								
DB	88.747	13012586	CALIFORNIA STATE TEACHERS RETIREMENT SYSTEM								
DB	66.935	13012709	CALIFORNIA STATE TEACHERS RETIREMENT SYSTEM								
SOCGEN	27.190	10300195	EMPLOYEES RETIREMENT FUND OF THE CITY OF FORT WORTH								
SOCGEN	4.430	10300196	UNIVERSITY HEALTHCARE INC								
SOCGEN	3.600	10300198	HRW TRUST								

SOCGEN	3.600	10300202	HRW TRUST																
SOCGEN	6.490	10300207	JTW TRUST																
SOCGEN	610	10300210	ROMAN CATHOLIC DIOCESE OF JOLIET																
SOCGEN	4.160	10300214	ALFA LAVAL RETIREMENT INCOME PLAN TRUST																
SOCGEN	19.770	10300215	SODA SPRINGS PARTNERS																
SOCGEN	540	10300216	ROMAN CATHOLIC DIOCESE OF JOLIET																
SOCGEN	8.286	10300217	FELICIAN SISTERS OF NORTH AMERICA ENDOWMENT TRUST																
SOCGEN	3.130	10300222	ROMAN CATHOLIC DIOCESE OF JOLIET																
SOCGEN	11.910	10300227	TEXAS CHRISTIAN UNIVERSITY ME SADLER HALL																
SOCGEN	2.980	10300229	HRW TRUST NO 1																
SOCGEN	260	10300230	ALFA LAVAL RETIREMENT INCOME PLAN TRUST																
SOCGEN	870	10300232	ROMAN CATHOLIC DIOCESE OF JOLIET																
SOCGEN	13.890	10300233	THE ROBERT A. WELCH FOUNDATION																
SOCGEN	2.980	10300235	HRW TRUST																
SOCGEN	11.810	10300238	JTW TRUST																
SOCGEN	810	10300239	ROMAN CATHOLIC DIOCESE OF JOLI ET																
SOCGEN	1.290	10300240	METHODIST HEALTH FOUNDATION																
SOCGEN	3.520	10300243	ROOSEVELT UNIVERSITY																
SOCGEN	6.150	10300244	JTW TRUST																
SOCGEN	23.720	10300245	WALGREEN PROFIT SHARING RETIREMENT TRUST																
SOCGEN	8.680	10300246	MICHIGAN CATHOLIC CONFERENCE LAY EMP PENSION PLAN																
SOCGEN	1.860	10300250	ROMAN CATHOLIC DIOCESE OF JOLI ET																
SOCGEN	1.000	10300252	ROMAN CATHOLIC DIOCESE OF JOLI ET																
SOCGEN	7.500	10300255	CULTURAL INSTITUTIONS PENSION PLAN TRUST C.I.RETIREMENT SYST																
BNP	215.000	193671	ROBECO CAPITAL GROWTH FUNDS																
BNP	675.971	193676	JULIUS BAER MULTIPARTNER SICAV																
Scheda 5	94.111							F		C		F	F	F	F	F	F	F	F
INTESA	6.000	23002644	CERVURITE INTERNATIONAL LLC .																
INTESA	1.022	23003363	NSP MONTICELLO MINNESOTA RETAILQUALIFIED TRUST																
INTESA	1.306	23003364	NSP MINNESOTA PRAIRIE I RETAIL QUALIFIED TRUST																
DB	86	13012585	ROMAN CATHOLIC BISHOP OF SPRINGFIELD A CORPORATION SOLE																
CITY	3.775	13000424	CORNERSTONE ADVISORS GLOBAL PUBLIC EQUITY FUND																
BNP	9.667	193740	QANTAS SUPERANNUATION PLAN																
BNP	72.255	194211	KUWAIT FUND FOR ARAB ECONOMIC DEVELOPMEN																
Scheda 6	334.885							F		L1		F	C	F	C	F	C	F	F
INTESA	6.000	23002754	IBM FRANCE																
INTESA	9.220	23002755	FCP CARPIMKO EUROPE																
BNP	12.742	193637	FCP BNP PARIBAS INDICE EURO																
BNP	36.871	193638	FCP BNP ACTIONS PEA EURO																

BNP	1.248	193639	FCP BNP ACTION EUROPE								
BNP	7.251	193640	NAVARRE INVESTISSEMENT								
BNP	55.000	193641	FCP GLOBAL EURO								
BNP	1.369	193642	FCP GERISO								
BNP	105.000	193643	CAMGESTION EURO MID CAP								
BNP	51.000	193644	CAMGESTION AVENIR INVES.								
BNP	5.764	193650	PARWORLD								
BNP	1.000	193651	PARVEST								
BNP	7.074	193653	PARWORLD								
BNP	9.969	193654	GA FUND B								
BNP	2.082	193655	BNP PARIBAS L1								
BNP	23.295	193656	BNP PARIBAS L1								
Scheda 7	770.708			F	C	C	F	F	C	F	
INTESA	40.000	23002758	RAVGDT DIVERSIFIE I ALLIANZ GLOBAL INVES								
SOCGEN	24.080	10300272	AGI FRANCE								
SOCGEN	59.600	10300273	AGI FRANCE								
SOCGEN	360.000	10300274	AGI FRANCE								
SOCGEN	186.143	10300275	AGI FRANCE								
SOCGEN	30.885	10300276	AGI FRANCE								
BNP	70.000	194085	CMD AGIRC DIV 3								
Scheda 8	19.380			C	L1	F	C	F	C	F	
INTESA	19.380	23002759	ERAFP ACTIONS INDICIEL 1								
Scheda 9	186.927			F	A	F	F	F	F	F	
INTESA	176.485	23003199	BNYMTD (UK) LTDAS TSTEE OF CF CANLIFE EUROPEAN UNIT TRUST								
DB	789	13012494	AMERICAN INTERNATIONAL GROUP INC RETIREMENT PLAN								
DB	1.120	13000305	NANUK CLEANS ENERGY MASTER FUND								
BNP	916	193973	Bunting International Developed Equity TE LLC								
BNP	3.408	193974	FOURTH AVENUE INVESTMENT COMPANY								
BNP	1.408	193975	The Bunting Family International Developed Equity Limited Liability Company								
BNP	2.801	193996	CLEARWATER INTERNATIONAL FUND								
Scheda 10	1.007.028			F	L2	F	F	F	C	F	
INTESA	1.537	23003294	STICHTING BEWAARNEMING APG-IS2								
INTESA	91.238	23003303	STICHTING DEPOSITARY APG DEVELOPED MARKETS EQUITY POOL								
INTESA	110.000	23003304	STICHTING DEPOSITARY APG DEVELOPED MARKETS EQUITY POOL								
INTESA	423.500	23003305	STICHTING DEPOSITARY APG DEVELOPED MARKETS EQUITY POOL								
INTESA	299.813	23003306	STICHTING DEPOSITARY APG DEVELOPED MARKETS EQUITY POOL								
INTESA	75.940	23003307	STICHTING DEPOSITARY APG DEVELOPED MARKETS EQUITY POOL								
BNP	5.000	194089	ACTIONS PLANETE DURABLE CHEZ ALCYONE FINANCE								
Scheda 11	1.201.142			F	L1	F	F	C	F	F	

INTESA	115.948	23003337	FLORIDA RETIREMENT SYSTEM .								
INTESA	15.203	23003338	FLORIDA RETIREMENT SYSTEM .								
INTESA	164.309	23003339	FLORIDA RETIREMENT SYSTEM .								
INTESA	476.500	23003340	FLORIDA RETIREMENT SYSTEM .								
DB	4.039	13012514	DWS EAFE EQUITY INDEX FUND								
BNP	5.291	193590	DWS DIVERSIFIED INTERNATIONAL EQUITY VIP								
BNP	4.269	193594	DWS DIVERSIFIED INTERNATIONALEQUITY FUND								
BNP	1.150	193697	LABOR PENSION FUND SUPERVISORY COMMITTEE								
BNP	30.173	193853	INDUSTRIAL ALLIANCE INSURANCE E FINANCA								
BNP	131.598	193894	DWS GLOBAL OPPORTUNITIES FUND								
BNP	209.506	193895	DW GLOBAL THEMATIC FD								
BNP	43.156	193898	DWS VARIABLE SERIES I - GLOBAL OPPORTUNI								
Scheda 12	502.554			F	L2	F	C	C	F	F	
INTESA	5.666	23003357	MINISTRY OF FINANCE OF THE REPUBLIC OF KAZAKHST								
DB	211.554	13012549	PEOPLE'S BANK OF CHINA								
DB	22.076	13012556	CHANG HWA COMM BK AS MC OF UBS(TW) EQUITY F GLOBAL INNOVATORS								
DB	39.332	13012633	UBS ETF								
DB	1.824	13012634	UBS ETF								
DB	6.546	13012635	UBS ETF								
DB	4.554	13012636	UBS ETF								
CITY	106.595	13000455	UBS FUND MANAGEMENT (SWITZERLAND) AG								
CITY	2.125	13000456	UBS (LUX) STRATEGY XTRA SICAV								
CITY	73.127	13000457	UBS FUND MANAGEMENT(LUXEMBOURG) SA								
CITY	2.547	13000458	UBS (LUX) SICAV 1								
CITY	5.523	13000459	UBS (LUX) EQUITY SICAV								
CITY	13.897	13000460	UBS (LUX) INSTITUTIONAL SICAV								
BNP	818	193698	LABOR PENSION FUND SUPERVISORY COMMITTEE								
BNP	705	193711	UBS GLOBAL ASSET MANAGEMENT LIFE LTD								
BNP	5.665	193727	ONEPATH GLOBAL SHARES - LARGE CAP (UNHEDGED) INDEX POOL								
Scheda 13	4.032.401			F	L2	A	F	F	F	F	
DB	5.800	13012415	CITY OF WILMINGTON, DELAWARE								
DB	380	13012418	CITY OF WILMINGTON, DELAWARE								
DB	170	13012419	UNIVERSITY CLUB								
DB	3.054	13012433	LAUDUS INTERNATIONAL MARKETMASTERS FUND								
DB	11.701	13012434	SCHWAB INTERNATIONAL EQUITY ETF								
DB	240.084	13012443	MANNING AND NAPIER								
DB	28.090	13012499	INSURANCE CORPORATION OF BRITISH COLUMBIA								
DB	16.053	13012543	RIDGEWORTH INTERNATIONAL EQUITY INDEX FUND								
DB	1.204	13012606	HARTFORD LIFE INSURANCE COMPANY								

SOCGEN	1.190	10300288	COMPASS BANK							
CITY	4.396	13000416	SDA INTERNATIONAL EQUITY INDEX FUND							
BNP	27.788	193589	SCHWAB INTERNATIONAL INDEX FUND							
BNP	9.920	193632	SCHWAB FUNDAMENTAL INTER LARGE COMP IN F							
BNP	21.032	193755	STATE OF CALIFORNIA MASTER TRUST							
BNP	67.640	193763	STATE OF WYOMING, WYOMING STATE TREASURE							
BNP	11.880	193839	JPMORGAN ACCESS BALANCED FUND							
BNP	13.170	193840	JPMORGAN ACCESS GROWTH FUND							
BNP	7.369	193846	CHILDREN'S HEALTHCARE OF ATLANTA INC							
BNP	75.503	193969	COLORADO PUBLIC EMPLOYEES RETIREMENT							
BNP	4.813	194097	HARTFORD LIFE INSURANCE COMPANY							
BNP	189	194212	WEST SUBURBAN RETIREMENT INCOME PLAN							
BNP	622	194213	RESURRECTION HEALTH CARE PENSION PLAN							
BNP	1.458	194214	RESURRECTION HEALTH CARE							
BNP	12.385	195312	UTAH STATE RETIREMENT SYSTEMS							
BNP	500	195313	BELLSOUTH TELECOMMUNICATIONS INC TRUST							
Scheda 14	77.216			F	A	A	F	F	F	F
DB	3.664	13012441	MSCI EAFE EQUAL WEIGHT FUND							
DB	9.549	13012442	SBL FUND SERIES D							
BNP	57.306	194033	Labourers' Pension Fund of Central							
BNP	6.697	194064	LOMBARD ODIER DARIER HFM SA INSTITUTIONNEL-3D							
Scheda 15	69.362			F	L1	F	F	C	C	F
DB	4.056	13012599	NORFOLK COUNTY RETIREMENT SYSTEM							
DB	54.300	13012678	IAM NATIONAL PENSION FUND							
SOCGEN	7.660	10300219	TWIN CITY PIPE TRADES PENSION PLAN							
BNP	3.346	193774	CITY OF PHILADELPHIA PUBLIC RETIREMENT							
Scheda 16	64.505			F	L1	A	F	F	F	F
DB	5.050	13012677	IBM RETIREMENT PLAN							
BNP	23.319	193833	IBM PERSONAL PENSION PLAN TRUST							
BNP	36.136	193838	IBM PERSONAL PENSION PLAN TRUST							
Scheda 17	22.846			F	L1	F	C	F	C	C
DB	22.846	13012752	LA COMPAGNIE FINANCIERE EDMOND DE ROTHSCHILD BANQUE							
Scheda 18	5.490			F	L2	F	F	C	C	F
BNP	5.490	193854	BRITISH COLUMBIA TEACHERS FEDERATION							
Scheda 19	47.420			F	C	C	F	F	F	F
BNP	27.053	193988	HSBC MM INTL GROWTH EQUITY POOLED FD							
BNP	15.330	194099	HSBC EUROPEAN INDEX FUND							
BNP	5.037	194102	HSBC ETFS PUBLIC LIMITED COMPANY							
Scheda 20	20.770			C	C	F	F	C	C	F

BNP	20.770	194098	REGIME DE RETRAITE DE L'UNIVER DU QUEBEC								
Scheda 21	170.000			F	L2	F	F	C	F	C	
BNP	20.000	194100	WEST MIDLANDS METROPOLITAN AUTHORITI								
BNP	150.000	194101	WEST YORKSHIRE PENSION FUND								
Scheda 22	1.655.000			N	L2	N	N	N	N	N	
SoGen	290.000	10300290	Allianz Global Investors Italia SGR S.p.A. - Allianz Azioni Italia All Stars								
Intesa	25.000	23002627	Ersel Asset Management SGR S.p.A. - Fondersel P.M.I.								
Intesa	80.000	23002432	Mediolanum Gestioni Fondi SGR S.p.A. - Mediolanum Flessibile Italia								
BNP Paribas	60.000	193886	Mediolanum International Funds - Challenge Fund								
RBC Investors BANK	400.000	2	UBI Pramerica SGR S.p.A. - Ubi Pramerica Azioni Italia								
RBC Investors BANK	800.000	3	UBI Pramerica SGR S.p.A. - Ubi Pramerica Azioni Euro								
Scheda 23	80.000			A	L2	A	A	A	A	A	
Intesa	60.000	23002563	Anima SGR S.p.A. - Prima Geo Italia								
BNP Paribas	20.000	193887	Anima SGR S.p.A. - Anima Italia								
Scheda 24	300.000			F	L2	A	A	A	A	A	
Istituto Centrale delle Banche	240.000	31	Arca SGR S.p.A. - Arca Azioni Italia								
Istituto Centrale delle Banche	60.000	32	Arca SGR S.p.A. - Arca BB								
Scheda 25	380.085			F	L2	A	F	A	A	A	
DB	1.000	13000053	Eurizon Capital SA - EIS Europe Equities								
DB	137.000	13000054	Eurizon Capital SA - EIS PB Equity EUR								
DB	18.000	13000055	Eurizon Capital SA - EEF Equity Europe LTE								
DB	19.000	13000056	Eurizon Capital SA - EEF Equity Italy LTE Equity Europe LTE								
DB	2.000	13000057	Eurizon Capital SA - EEF Equity Industrials LTE								
DB	74.000	13000058	Eurizon Capital SA - EEF Equity Italy								
Intesa	129.085	23002479	Eurizon Capital SGR S.p.A. - Eurizon Azioni Italia								
Scheda 26	138.400			F	L2	N	N	N	N	N	
Intesa	5.000	23002498	Fideuram Investimenti S.p.A. SGR - Fideuram Italia								
Banca Fideuram	18.400	5991119	Fideuram Gestions SA - Fideuram Fund Equity Europe								
Banca Fideuram	90.000	5991117	Fideuram Gestions SA - Fideuram Fund Equity Italy								
Banca Fideuram	10.000	5991118	Fideuram Gestions SA - Fonditalia Equity Italy								
Banca Fideuram	15.000	5991116	Interfund Sicav - Intefund Equity Italy								

Prysmian 16.04.2013

Scheda	Numero Voti	Q.tà Voti	OGM 1	OGM 2 L1 CLUBTRE SRL L2 AZIONISTI VARI	OGM 3	OGM 4	OGM 5	OGM 6	EGM 1
Scheda 1	892	81.097.412	F	L1	F	F	F	F	F
Scheda 2	63	7.736.054	F	L2	F	F	F	F	F
Scheda 3	22	494.120	F	L1	F	F	F	C	F
Scheda 4	40	2.298.103	F	L2	C	F	F	F	F
Scheda 5	7	94.111	F	C	F	F	F	F	F
Scheda 6	16	334.885	F	L1	F	C	F	C	F
Scheda 7	7	770.708	F	C	C	F	F	C	F
Scheda 8	1	19.380	C	L1	F	C	F	C	F
Scheda 9	7	186.927	F	A	F	F	F	F	F
Scheda 10	7	1.007.028	F	L2	F	F	F	C	F
Scheda 11	12	1.201.142	F	L1	F	F	C	F	F
Scheda 12	16	502.554	F	L2	F	C	C	F	F
Scheda 13	64	4.032.401	F	L2	A	F	F	F	F
Scheda 14	4	77.216	F	A	A	F	F	F	F
Scheda 15	4	69.362	F	L1	F	F	C	C	F
Scheda 16	3	64.505	F	L1	A	F	F	F	F
Scheda 17	1	22.846	F	L1	F	C	F	C	C
Scheda 18	1	5.490	F	L2	F	F	C	C	F
Scheda 19	3	47.420	F	C	C	F	F	F	F
Scheda 20	1	20.770	C	C	F	F	C	C	F
Scheda 21	2	170.000	F	L2	F	F	C	F	C
Scheda 22	6	1.655.000	N	L2	N	N	N	N	N
Scheda 23	2	80.000	A	L2	A	A	A	A	A
Scheda 24	2	300.000	F	L2	A	A	A	A	A
Scheda 25	7	380.085	F	L2	A	F	A	A	A
Scheda 26	5	138.400	F	L2	N	N	N	N	N
	1.195	102.805.919							

	OGM 1	%OGM 1	OGM 2 L1 CLUBTRE SRL L2 AZIONISTI VARI	%OGM 2	OGM 3	%OGM 3	OGM 4	%OGM 4	OGM 5	%OGM 5	OGM 6	%OGM 6	EGM 1	%EGM 1
F	101.030.769	47,08%	-	0,00%	92.962.081	43,32%	99.752.854	46,48%	98.283.116	45,80%	97.507.845	45,44%	100.059.588	46,63%
A	80.000	0,04%	264.143	0,12%	4.934.207	2,30%	380.000	0,18%	760.085	0,35%	760.085	0,35%	760.085	0,35%
C	40.150	0,02%	933.009	0,43%	3.116.231	1,45%	879.665	0,41%	1.969.318	0,92%	2.744.589	1,28%	192.846	0,09%
N	1.655.000	0,77%	-	0,00%	1.793.400	0,84%	1.793.400	0,84%	1.793.400	0,84%	1.793.400	0,84%	1.793.400	0,84%
L1	-	0,00%	83.303.652	38,82%	-	0,00%	-	0,00%	-	0,00%	-	0,00%	-	0,00%
L2	-	0,00%	18.305.115	8,53%	-	0,00%	-	0,00%	-	0,00%	-	0,00%	-	0,00%
	102.805.919	47,91%	102.805.919	47,91%	102.805.919	47,91%	102.805.919	47,91%	102.805.919	47,91%	102.805.919	47,91%	102.805.919	47,91%

214.591.710 Capitale Sociale/Azioni con diritto di voto

47,91% Percentuale rappresentata sul capitale

Presentazione Risultati 2012

Assemblea degli Azionisti – Milano, 16 aprile 2013



WORLDWIDE LEADER IN RENEWABLE
ARTER AND GREENER POWER GRIDS **LINKING THE FUTURE** SUPPORTING GLOBAL
STRONGER PLATFORM TO ENHANCE CUSTOMER

Prysmian
Group

 **PRYSMIAN**

 **Draka**

- Risultati Finanziari Prysmian SpA
- Risultati Consolidati di Gruppo
- Risultati Consolidati per Area di Business
- Risultati Finanziari Consolidati
- Destinazione Utile Netto Prysmian SpA

Situazione Patrimoniale e Finanziaria – Prysmian SpA

Milioni di Euro

	31 dicembre 2012	31 dicembre 2011
Immobilizzazioni nette	1.722	1.444
<i>di cui Partecipazioni</i>	1.661	1.397
Capitale circolante netto	114	59
Fondi	(28)	(27)
Totale capitale investito netto	1.808	1.477
Fondi del personale	16	8
Patrimonio netto	872	786
Posizione finanziaria netta	920	683
Totale patrimonio netto e fonti di finanziamento	1.808	1.477

Conto Economico – Prysmian SpA

Milioni di Euro

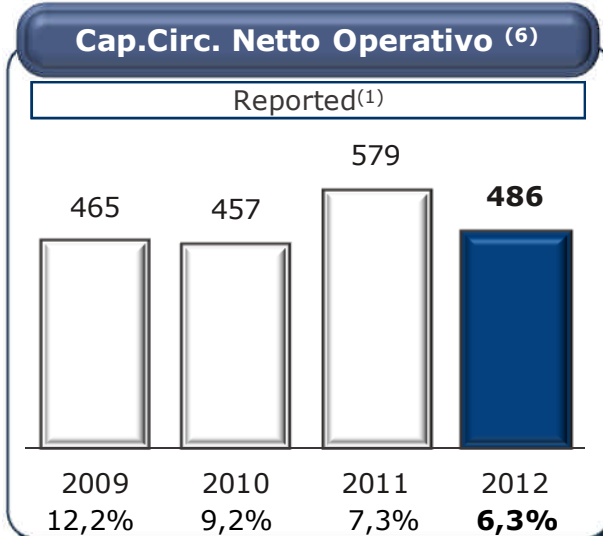
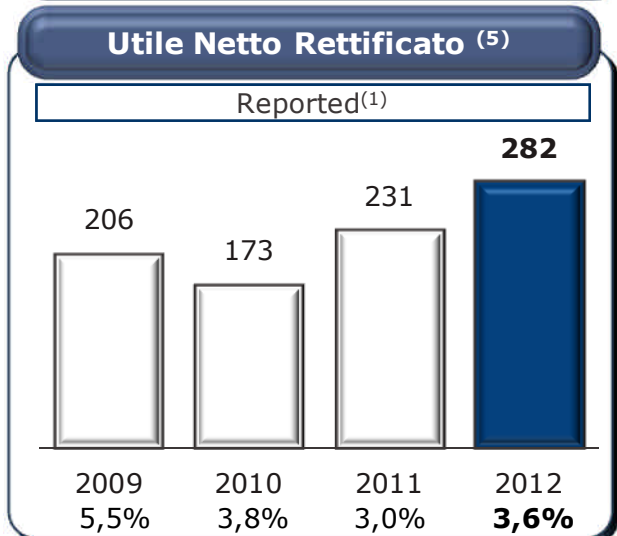
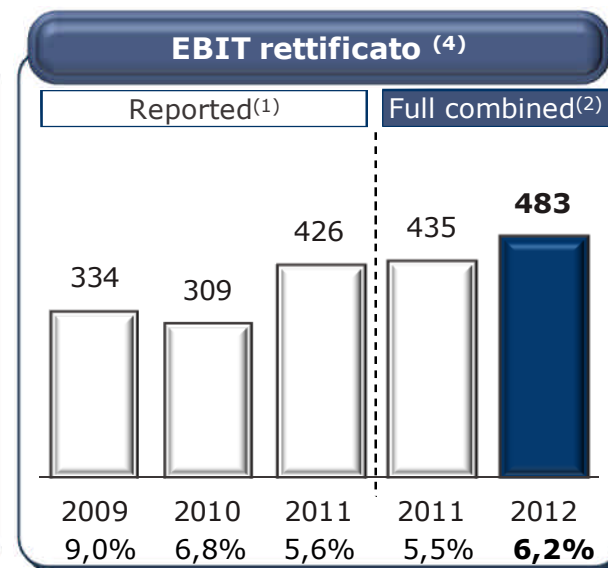
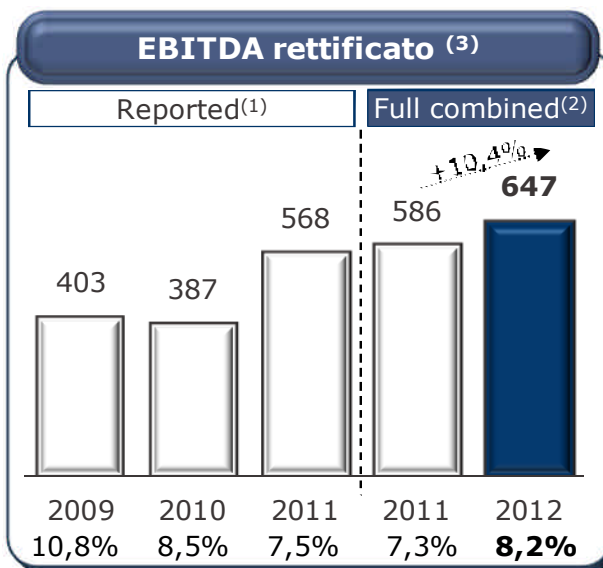
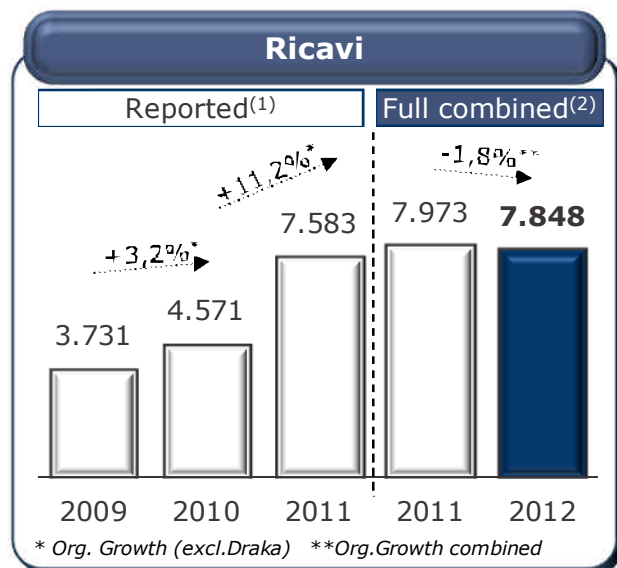
	2012	2011
Dividendi	150	161
Costi per il personale e di gestione al netto dei ricavi	(18)	(15)
Oneri da operazioni significative non ricorrenti	(6)	(50)
Oneri finanziari netti	(35)	(39)
Imposte	21	42
Risultato Netto	112	99

AGENDA

- Risultati Finanziari Prysmian SpA
- Risultati Consolidati di Gruppo
- Risultati Consolidati per Area di Business
- Risultati Finanziari Consolidati
- Destinazione Utile Netto Prysmian SpA

Principali Dati Finanziari 2012

Milioni di Euro, % dei Ricavi



(1) Draka consolidata dal 1 marzo 2011; (2) Draka consolidata per il periodo 1 gennaio – 31 dicembre; (3) Rettificato escludendo oneri/proventi di natura non ricorrente; (4) Rettificato escludendo oneri/proventi di natura non ricorrente e variazioni del fair value dei derivati su metalli e altre poste valutate al fair value; (5) Rettificato escludendo oneri/proventi di natura non ricorrente, variazioni del fair value dei derivati su metalli e altre poste valutate al fair value, differenze cambio e relativi effetti fiscali; (6) CCN Operativo definito come CCN al netto dell'effetto dei derivati; % su Ricavi calcolata sui Ricavi dell'ultimo trimestre annualizzati

AGENDA

- Risultati Finanziari Prysmian SpA
- Risultati Consolidati di Gruppo
- Risultati Consolidati per Area di Business
- Risultati Finanziari Consolidati
- Destinazione Utile Netto Prysmian SpA

Utilities

Milioni di Euro, % dei Ricavi – Risultati Full Combined

Ricavi vs. Terzi

2.318 $\xrightarrow{+1,1\%*}$ 2.287



2011

2012

* Crescita organica

Nota: 2011 riclassificato per riflettere il nuovo reporting interno

EBITDA rettificato ⁽¹⁾

264 270



2011

2012

11,4%

11,8%

(1) Rettificato escludendo oneri/proventi di natura non ricorrente

Nota: 2011 riclassificato per riflettere il nuovo reporting interno

Highlights

DISTRIBUZIONE

- Ulteriore riduzione dei volumi in Europa, parzialmente compensata da crescita della domanda nei paesi extra Europei
 - Europa: domanda debole prevista anche nei prossimi trimestri in tutti i paesi ad eccezione di Nordics e UK
 - Nord America: prosegue trend positivo per volumi e margini
 - America Latina: crescita dei volumi in Brasile
 - Asia: estensione della presenza nei principali paesi per beneficiare del trend positivo della domanda. Volumi ancora deboli in Australia
- Lieve miglioramento dei margini grazie ad efficienze industriali e miglior mix geografico di vendite

TRASMISSIONE - Alta Tensione

- In linea con le attese, maggior contributo nel Q4 dovuto allo stato avanzamento progetti
- Profitti stabili con adj.Ebitda margin superiore al 10% nel 2012 nonostante il progetto Transco
- Buona visibilità sulle vendite 2013 grazie al portafoglio ordini
- Domanda in crescita in US e Asia (es. Singapore, Indonesia e Australia)
- Domanda in Europa sostenuta dalla porzione terrestre di progetti sottomarini

TRASMISSIONE – Sottomarini

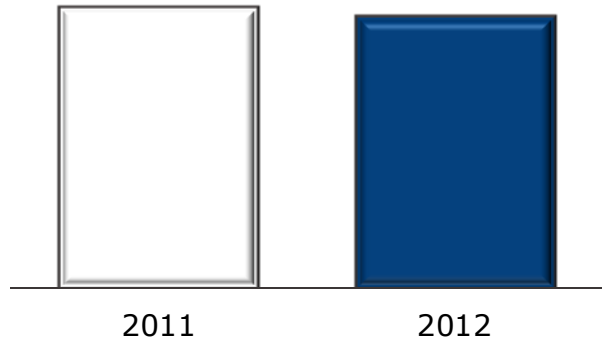
- Crescita organica a doppia cifra nel FY e ampio portafoglio ordini a supporto della crescita nel 2013
- Domanda positiva particolarmente nei progetti eolici off-shore. Atteso flusso positivo di nuovi ordinativi nel 2013
- Germania, UK e Olanda i paesi con maggiori investimenti previsti in parchi eolici off-shore. Primi progetti attesi in US
- Focus sull'esecuzione dei progetti per preservare la redditività

Trade & Installers

Milioni di Euro, % dei Ricavi – Risultati Full Combined

Ricavi vs. Terzi

2.233 $\xrightarrow{-2,6\%*}$ 2.159



* Crescita organica

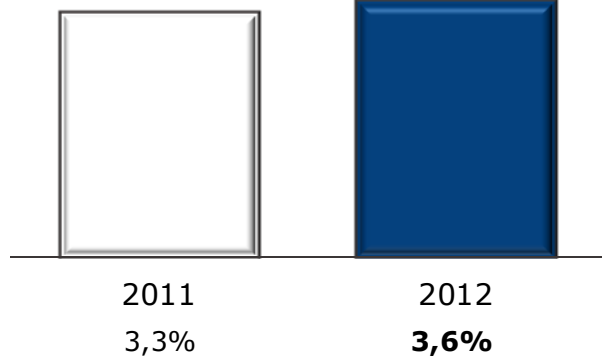
Nota: 2011 riclassificato per riflettere il nuovo reporting interno

Highlights

- Volumi in riduzione nel Q4. Domanda prevista ancora debole nei prossimi trimestri a causa dell'ulteriore flessione del mercato delle costruzioni in Europa
 - Europa: focus su redditività e generazione di cassa in un mercato in contrazione nel centro e sud Europa. Prosegue la razionalizzazione della capacità produttiva
 - Crescita attesa della redditività in US e Canada grazie al trend positivo della domanda
 - Volumi in aumento in Sud America e APAC (es. Singapore, Malesia, HK, Indonesia)
- Focus su razionalizzazione del portafoglio prodotti e servizio al cliente

EBITDA rettificato ⁽¹⁾

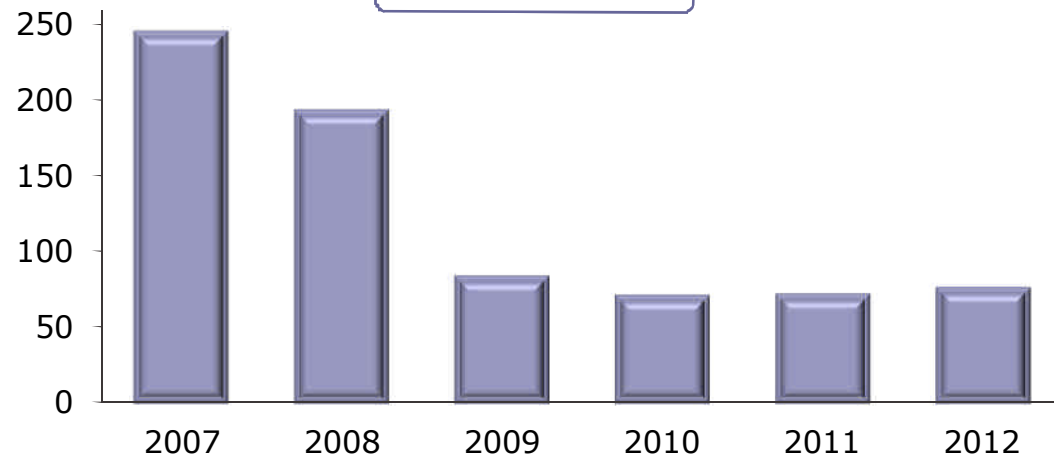
73 77



(1) Rettificato escludendo oneri/proventi di natura non ricorrente
Nota: 2011 riclassificato per riflettere il nuovo reporting interno

EBITDA rettificato^{a)}: evoluzione dal max al min

Milioni di Euro

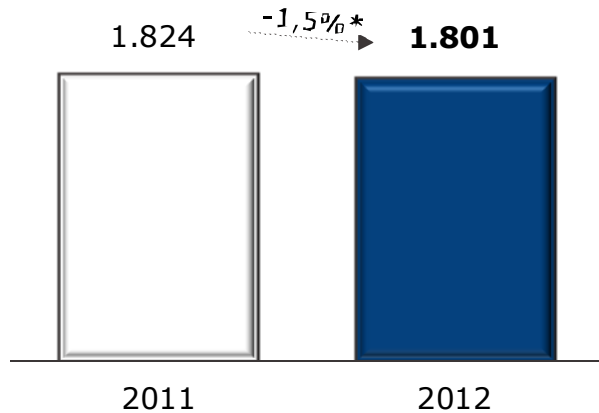


a) Full combined. 2007-2009: T&I business per Prysmian e E&I business per Draka; 2010-2012 T&I per entrambe Prysmian e Draka in linea con il reporting Prysmian

Industrial

Milioni di Euro, % dei Ricavi – Risultati Full Combined

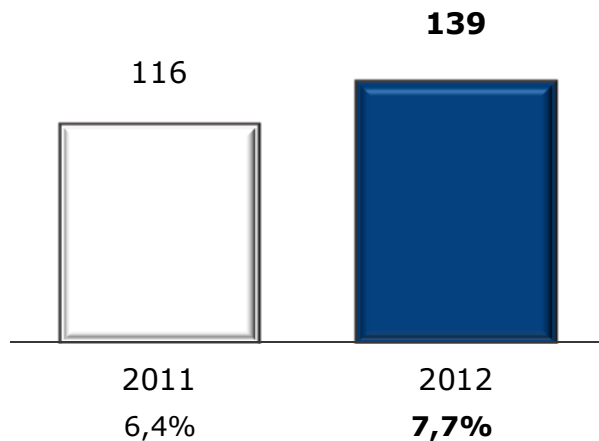
Ricavi vs. Terzi



* Crescita organica

Nota: 2011 riclassificato per riflettere il nuovo reporting interno

EBITDA rettificato ⁽¹⁾



(1) Rettificato escludendo oneri/proventi di natura non ricorrente
Nota: 2011 riclassificato per riflettere il nuovo reporting interno

Highlights

OGP

- Risultati 2012 positivi nell'off-shore con portafoglio ordini in crescita in Nord Europa e Asia. Maggiore esposizione ai mercati asiatici (es. Cina, Singapore) per beneficiare della domanda crescente in tali paesi

SURF

- Consegne 2012 inferiori alle attese. Visibilità ancora limitata sul 2013 per i tubi flessibili; portafoglio ordini in crescita nel segmento umbilicals
- DHT: crescita a doppia cifra per ricavi e margini nel 2012. Attese positive sul 2013 sulla base di un solido portafoglio ordini

Elevator

- Aumento di vendite e margini grazie al mercato US. Sfruttamento dell'ampia base clienti per aumentare la presenza in Europa, APAC e Sud America

Renewable

- Calo della domanda in Europa. Recupero atteso dei volumi in US a partire dal H2'13 grazie al rinnovo degli incentivi

Automotive

- Focus su efficienze e ottimizzazione dei costi di produzione in un mercato europeo difficile. Domanda positiva in APAC e Nord/Sud America a parziale compensazione del calo in Europa

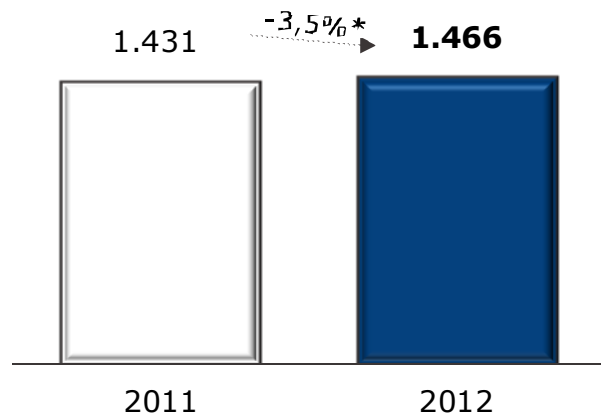
Specialties & OEM

- Previsto un trend di stabilità nei prossimi trimestri grazie alla domanda positiva in Nord/Sud America e Asia. Calo degli investimenti in Europa

Telecom

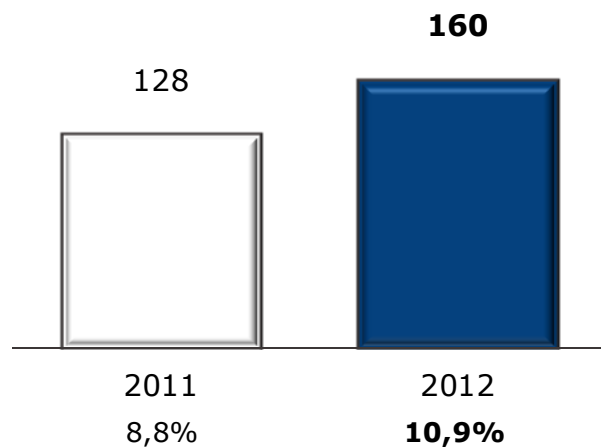
Milioni di Euro, % dei Ricavi – Risultati Full Combined

Ricavi vs. Terzi



* Crescita organica

EBITDA rettificato ⁽¹⁾



(1) Rettificato escludendo oneri/proventi di natura non ricorrente

Highlights

- Vendite deboli nel H2'12 principalmente dovuto a minori volumi nei cavi ottici in Nord/Sud America e a un generale trend di riduzione nei cavi rame
- Margini di redditività a livelli record nel 2012. Incremento della redditività dovuto a migliore mix di vendite, efficienze industriali e riduzione costi fissi

Optical / Fiber

- **Europa:** trend positivo dei volumi guidato dai principali paesi: UK, Italia e Spagna
- **Nord America:** H2'12 debole a causa della sospensione dei piani di incentivo. Volumi tornati a livelli pre-incentivi (2010)
- **Australia:** performance positiva attesa nell'H1'13 grazie anche ad una base di confronto debole nell'H1'12. Confermati importanti piani di investimento
- **Brasile:** recupero dei volumi atteso dal H2'13 grazie alla reintroduzione di piani di stimolo
- **Cina:** investimenti elevati in tutte le applicazioni (Backbone, Metropolitan Ring e Access network) a supporto della crescente domanda

Multimedia & Specials

- Aumento della redditività grazie ad una più ampia presenza commerciale (prodotti/mercati) e ad una sostenibile riduzione dei costi

OPGW

- Vendite in aumento in Spagna, Medio Oriente e Africa

AGENDA

- Risultati Finanziari Prysmian SpA
- Risultati Consolidati di Gruppo
- Risultati Consolidati per Area di Business
- **Risultati Finanziari Consolidati**
- Destinazione Utile Netto Prysmian SpA

Conto Economico Consolidato

Milioni di Euro

	FY 2012	FY 2011 Reported ^{a)}	FY 2011 Combined ^{b)}
Ricavi	7.848	7.583	7.973
<i>Crescita a/a</i>	<i>(1,6%) c)</i>		
<i>Crescita organica a/a</i>	<i>(1,8%) c)</i>		
EBITDA Rettificato	647	568	586
<i>% su Ricavi</i>	<i>8,2%</i>	<i>7,5%</i>	<i>7,3%</i>
<i>(Oneri) e proventi non ricorrenti</i>	<i>(101)</i>	<i>(299)</i>	
EBITDA	546	269	
<i>% su Ricavi</i>	<i>7,0%</i>	<i>3,4%</i>	
Risultato Operativo Rettificato	483	426	435
<i>% su Ricavi</i>	<i>6,2%</i>	<i>5,6%</i>	<i>5,5%</i>
<i>(Oneri) e proventi non ricorrenti</i>	<i>(101)</i>	<i>(299)</i>	
<i>(Oneri) e proventi speciali</i>	<i>(20)</i>	<i>(108)</i>	
Risultato Operativo	362	19	
<i>% su Ricavi</i>	<i>4,6%</i>	<i>0,3%</i>	
<i>Oneri finanziari netti</i>	<i>(118)</i>	<i>(120)</i>	
Risultato ante imposte	244	(101)	
<i>% su Ricavi</i>	<i>3,1%</i>	<i>(1,3%)</i>	
<i>Imposte</i>	<i>(73)</i>	<i>(44)</i>	
<i>% su Risultato ante imposte</i>	<i>30,0%</i>	<i>n.m.</i>	
Risultato netto	171	(145)	
<i>(Oneri)/Proventi straord.(dopo imposte)</i>	<i>(111)</i>	<i>(376)</i>	
Utile Netto Rettificato	282	231	

a) Include il Gruppo Draka consolidato per 10 mesi dal 1 marzo 2011

b) Include il Gruppo Draka consolidato per 12 mesi

c) Variazione calcolata su FY2011 Combined

Situazione Patrimoniale - Finanziaria consolidata

Milioni di Euro

	31 December 2012	31 December 2011
Immobilizzazioni nette	2.311	2.255
<i>di cui: immobilizzazioni immateriali</i>	655	618
<i>di cui: immobili, impianti e macchinari</i>	1.543	1.544
Capitale circolante netto	479	552
<i>di cui: derivati attivo/(passivo)</i>	(7)	(27)
<i>di cui: Capitale circolante netto operativo</i>	486	579
Fondi	(369)	(371)
Capitale investito netto	2.421	2.436
Fondi del personale	344	268
Patrimonio Netto	1.159	1.104
<i>di cui: attribuibile a terzi</i>	47	62
Posizione finanziaria netta	918	1.064
Totale patrimonio netto e fonti di finanziamento	2.421	2.436

Rendiconto Finanziario Consolidato

Milioni di Euro

	FY 2012	FY 2011 Combined ^{a)}
EBITDA Rettificato	647	586
(Oneri) e proventi non ricorrenti	(101)	(303)
EBITDA	546	283
Variazione fondi e altro	(1)	197
Rilascio step-up magazzino	-	14
Flusso netto da attività operative (prima della variazione di CCN)	545	494
Variazione del capitale circolante netto	75	91
Imposte pagate	(74)	(98)
Flusso netto da attività operative	546	487
Acquisizioni	(86)	(501)
Flusso netto da attività di investimento operativo	(141)	(150)
Flusso netto da attività di investimento finanziario	8	4
Flusso netto ante oneri finanziari	327	(160)
Oneri finanziari netti	(129)	(132)
Flusso netto inclusi oneri finanziari	198	(292)
Flusso netto inclusi oneri finanziari, escluse acquisizioni	284	209
Distribuzione Dividendi	(45)	(37)
Versamenti in conto aumento capitale sociale e altri movimenti patr. netto	1	1
Flusso netto generato (assorbito) nel periodo	154	(328)
Posizione finanziaria netta iniziale	(1.064)	(732)
Flusso netto generato (assorbito) nel periodo	154	(328)
Altre variazioni	(8)	(4)
Posizione finanziaria netta finale	(918)	(1.064)

a) Include il Gruppo Draka consolidato per 12 mesi

AGENDA

- Risultati Finanziari Prysmian SpA
- Risultati Consolidati di Gruppo
- Risultati Consolidati per Area di Business
- Risultati Finanziari Consolidati
- Destinazione Utile Netto Prysmian SpA

